



TISKOVÁ ZPRÁVA

Hradec Králové, 8. 10. 2024

Nezaměstnanost v Královéhradeckém kraji v září vzrostla na 3,3 %. Stoupl i počet nahlášených volných pracovních míst

Úřad práce ČR evidoval k 30. 9. 2024 v Královéhradeckém kraji celkem 12 445 uchazečů o zaměstnání, o 290 více než v srpnu 2024 a o 1 091 více než v září 2023. Podíl nezaměstnaných v září 2024 meziměsíčně vzrostl na 3,3 %, ve srovnání se zářím 2023 stoupl o 0,2 p. b. V Rychnově nad Kněžnou byl zaznamenán meziměsíční pokles počtu nezaměstnaných, ostatní čtyři okresy v kraji vykázaly naopak nárůst oproti předchozímu měsíci. V kraji také meziměsíčně mírně vzrostl počet volných pracovních míst. Úřad práce zprostředkoval místo pro 1 542 uchazečů o zaměstnání.

Situace na trhu práce je ovlivněna poprázdňinovým obdobím, kdy po dovolených zaměstnavatelé více řeší situaci ve firmách a přijímají nové zaměstnance. S tím souvisí i mírný nárůst počtu volných pracovních míst. V průběhu předchozích měsíců však několik firem nahlásilo nebo avizovalo hromadné propouštění. Jako každý rok v září dorazila do evidence větší vlna absolventů. V průběhu měsíce bylo nově zaevidováno 2 704 osob. **Ve srovnání s minulým měsícem to bylo o 994 osob více** a v porovnání se stejným obdobím předchozího roku to bylo více o 240 osob. Naopak **z evidence během září 2024 odešlo 2 414 uchazečů o zaměstnání** (ukončená evidence, vyřazení uchazeči). Bylo to o 884 osob více než v předchozím měsíci a o 110 osob více než v září 2023. Do zaměstnání z nich ve sledovaném měsíci nastoupilo 1 706 (tj. o 602 více než v srpnu 2024 a o 111 více než ve stejném měsíci minulého roku). **1 542 uchazečů o zaměstnání bylo umístěno prostřednictvím Úřadu práce.**

„Nezaměstnanost v Královéhradeckém kraji již delší dobu postupně mírně roste, situace zejména v průmyslu není úplně dobrá, a v září se kromě ekonomických faktorů projevil i příchod čerstvých absolventů zejména středních škol, kteří si v létě ještě užívali prázdnin. Většina z nich však podle našich zkušeností nestráví v evidenci déle než několik měsíců, k čemuž přispívá i zvýšená péče našich pracovníků o tuto cílovou skupinu a snaha o její aktivizaci hned od počátku evidence,“ uvádí Mgr. **Martin Horák**, ředitel Krajské pobočky Úřadu práce v Hradci Králové.



TISKOVÁ ZPRÁVA

Vývoj nezaměstnanosti k 30. 9. 2024

ukazatel (celkový počet)		stav k		
		září 2023	srpen 2024	září 2024
evidovaní uchazeči o zaměstnání		11 354	12 155	12 445
z toho	ženy	6 423	6 836	6 858
	absolventi a mladiství	876	636	1 042
	uchazeči se zdravotním postižením	1 827	1 956	1 916
uchazeči s nárokem na podporu v nezaměstnanosti		3 736	4 306	4 103
podíl nezaměstnaných osob v %		3,1	3,2	3,3
volná pracovní místa		11 091	10 020	10 188
počet uchazečů na 1 volné pracovní místo		1	1,2	1,2

Ke konci měsíce bylo na Krajské pobočce ÚP ČR v Hradci Králové evidováno **celkem 6 858 žen** (55,1 % z celkového počtu uchazečů), v evidenci bylo 1 916 osob se zdravotním postižením (15,4 % z celkového počtu uchazečů). Ke konci září 2024 bylo evidováno **1 042 absolventů škol** všech stupňů vzdělání **a mladistvých**, což bylo o 166 osob více ve srovnání se zářím 2023, a tvořili 8,4 % z celkového počtu uchazečů.

Podporu v nezaměstnanosti pobíralo 4 103 uchazečů o zaměstnání, tj. 33 % všech uchazečů vedených v evidenci.

Tři okresy v kraji vykázaly podíl nezaměstnaných nižší než republikový průměr, nejnižší byl v okrese Rychnov nad Kněžnou (2,2 %), následoval Jičín (2,5 %) a Hradec Králové (3,2 %). Nad úroveň celorepublikového průměru (3,9 %) byl Náchod (4,1 %) a Trutnov (4,0 %).

Kraj evidoval k 30. 9. 2024 **celkem 10 188 volných pracovních míst**. Jejich počet byl o 168 vyšší než v srpnu 2024 a o 903 nižší než ke konci září 2023. **Na jedno volné pracovní místo připadal v průměru 1,2 uchazeče**, nejvíce v okresech Trutnov (2,4) a Náchod (2,2). Z celkového počtu nahlášených volných míst bylo 528 vhodných pro osoby se zdravotním postižením (OZP), na jedno volné pracovní místo připadaly 3,6 OZP. Volných pracovních míst pro absolventy a mladistvé bylo registrováno 1 871, na jedno volné místo připadalo 0,56 uchazečů této kategorie. 6 887 pozic tvoří volná místa vhodná i pro cizince.

V rámci **aktivní politiky zaměstnanosti (APZ)** bylo od začátku roku prostřednictvím příspěvků APZ podpořeno 3 015 osob, což je o 1 542 více než ve stejném období loňského roku. Z toho do rekvalifikačních kurzů bylo zařazeno 1 054 uchazečů a zájemců o zaměstnání. Celkem od počátku roku zahájilo 21 osob zabezpečenou rekvalifikaci a 1 409 osob rekvalifikaci zvolenou.



TISKOVÁ ZPRÁVA

Do kurzů digitálního vzdělávání (www.jsemvkurzu.cz) vstoupilo 1028 osob. Poptávány ze strany uchazečů i zájemců jsou řidičské i profesní průkazy, rekvalifikace v IT a účetnictví.

Ke konci září 2024 kraj evidoval 446 uchazečů a 82 zájemců o zaměstnání **z řad občanů Ukrajiny** s dočasnou ochranou, jedná se o 3,6 % z celkového počtu uchazečů o zaměstnání. V září 2024 zahájilo rekvalifikaci ČJ pro cizince 37 z nich, celkem pak úspěšně ukončilo tuto rekvalifikaci 305 občanů Ukrajiny. Od vypuknutí konfliktu **do konce září 2024 získalo práci v Královéhradeckém kraji již 22 120 osob z Ukrajiny s dočasnou ochranou**. Některé osoby se již vrátily zpět domů nebo ze zaměstnání odešly, **aktuálně ke konci září 2024 jich pracovalo na území kraje 4 750**.

Nezaměstnanost v okresech k 30. 9. 2024

okres	počet nezaměstnaných		volná pracovní místa	počet uchazečů na 1 VPM	podíl nezaměstnaných osob v %
	celkem	z toho ženy			
<i>Hradec Králové</i>	3 802	2 153	4 340	0,9	3,2
<i>Jičín</i>	1 369	733	1 559	0,9	2,5
<i>Náchod</i>	2 982	1 633	1 376	2,2	4,1
<i>Rychnov nad Kněžnou</i>	1 167	665	1 611	0,7	2,2
<i>Trutnov</i>	3 125	1 674	1 302	2,4	4,0
Královéhradecký kraj	12 445	6 858	10 188	1,2	3,3
Celkem ČR	290 905	158 941	264 654	1,1	3,9

Celostátní informace o vývoji nezaměstnanosti jsou zveřejněny na www.mpsv.cz/web/cz/mesicni

Kontakt pro více informací:

Mgr. Martin Horák

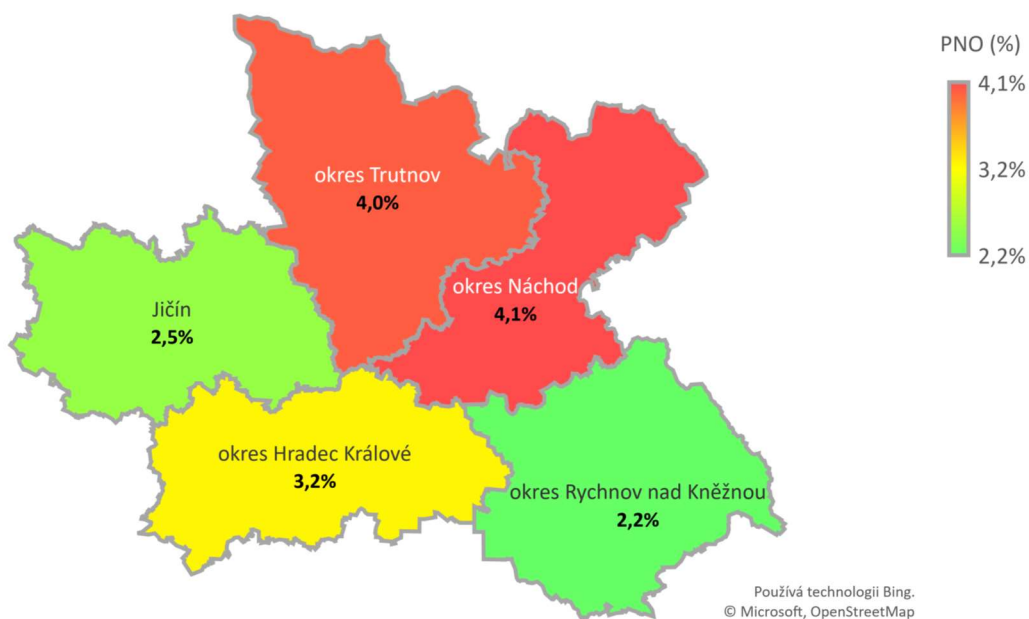
ředitel krajské pobočky ÚP ČR v Hradci Králové

T: +420 950 116 300

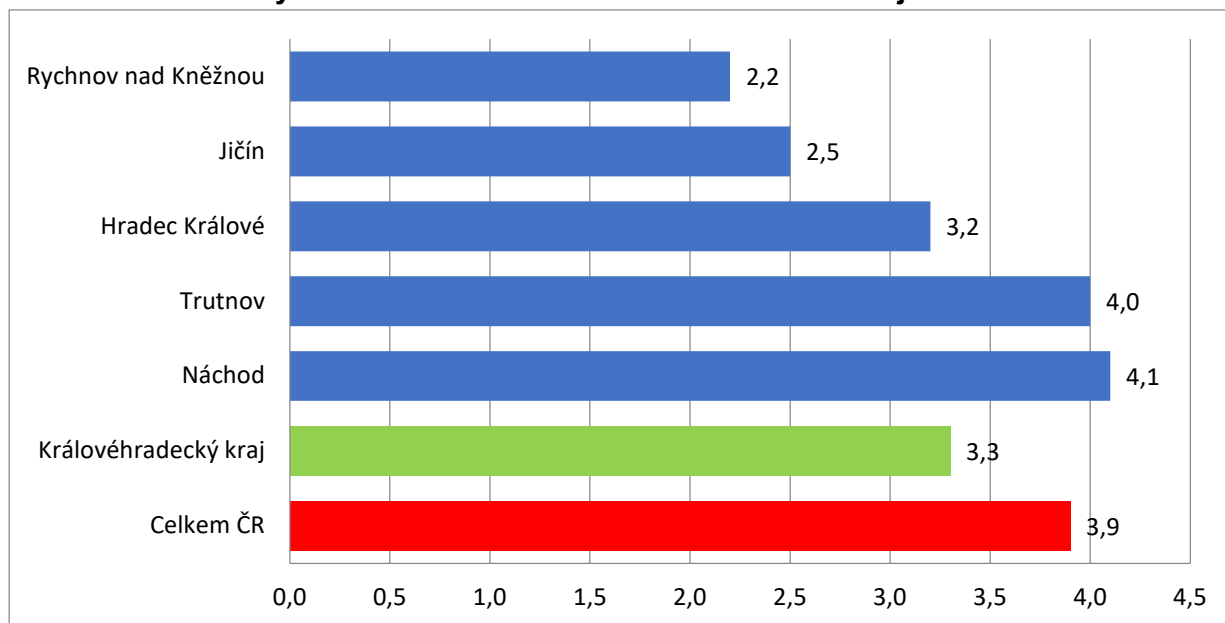
E: martin.horak@uradprace.cz

TISKOVÁ ZPRÁVA

Podíl nezaměstnaných osob v Královéhradeckém kraji v členění dle okresů k 30. 09. 2024

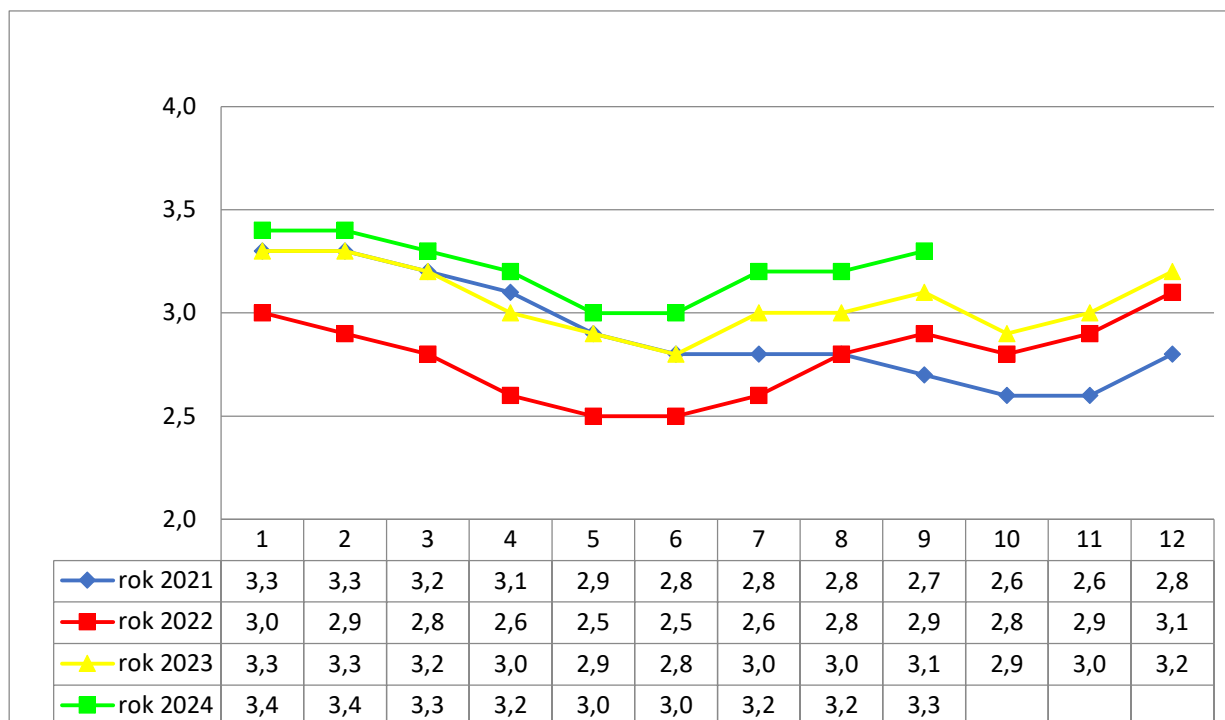


Podíl nezaměstnaných osob v okresech Královéhradeckého kraje k 30. 9. 2024 v %

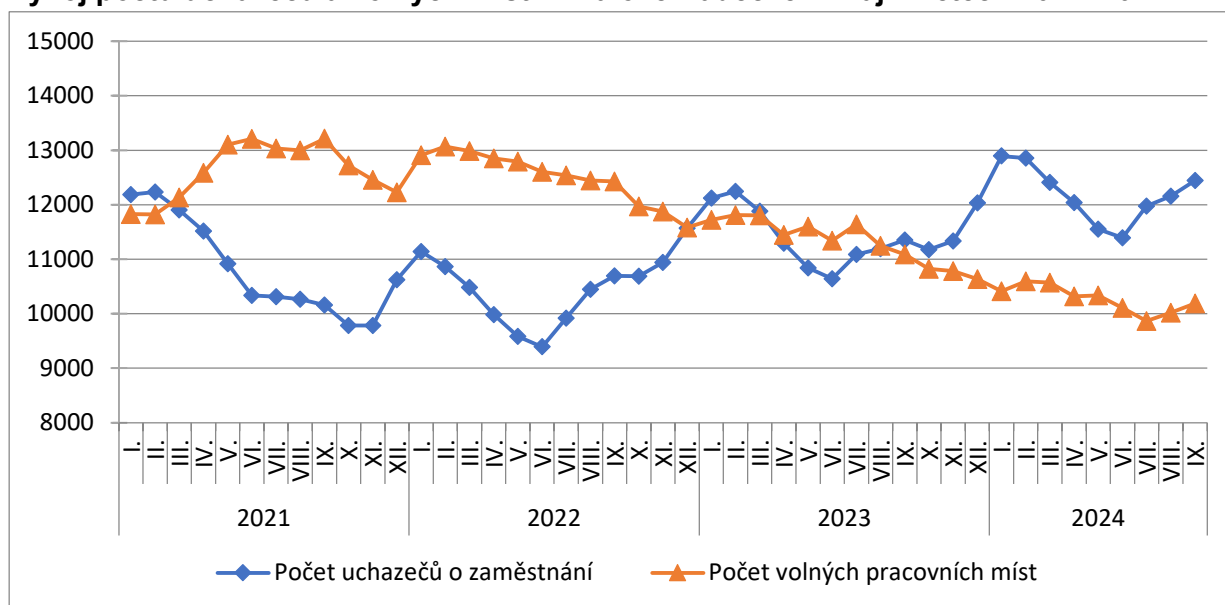


TISKOVÁ ZPRÁVA

Vývoj podílu nezaměstnaných v Královéhradeckém kraji v letech 2021–2024 v %



Vývoj počtu uchazečů a volných míst v Královéhradeckém kraji v letech 2021–2024



TISKOVÁ ZPRÁVA

Podíl nezaměstnaných osob v jednotlivých krajích ČR k 30. 9. 2024 v %





TISKOVÁ ZPRÁVA

Tabulka seříděných okresů k 30. 09. 2024 (z celorepublikové statistiky)

	PNO v %		meziměs. přírůst./ úbytek nezam. v %		počet uchazečů na 1 VPM
Most	8,6	Benešov	7,5	Karviná	10,2
Karviná	8,4	Rakovník	6,5	Bruntál	6,2
Chomutov	7,1	Teplice	6,4	Děčín	5,9
Bruntál	6,9	Jičín	6,3	Hodonín	5,6
Ústí nad Labem	6,2	Klatovy	6,2	Most	4,4
Louny	6,2	Jeseník	5,9	Opava	3,9
Ostrava-město	6,1	Svitavy	5,9	Jablonec nad Nisou	3,8
Děčín	6,0	Trutnov	5,6	Jeseník	3,8
Sokolov	5,7	Český Krumlov	5,3	Sokolov	3,8
Hodonín	5,5	Chrudim	4,8	Ústí nad Labem	3,7
Teplice	5,4	Česká Lípa	4,7	Blansko	3,7
Znojmo	5,3	Sokolov	4,4	Louny	3,5
Brno-město	5,1	Rokycany	4,0	Česká Lípa	3,2
Karlovy Vary	4,7	Louny	4,0	Litoměřice	3,2
Prerov	4,7	Příbram	3,9	Strakonice	3,1
Jeseník	4,6	Nový Jičín	3,8	Ostrava-město	3,1
Kolín	4,5	Vsetín	3,8	Karlovy Vary	2,9
Šumperk	4,4	Pelhřimov	3,3	Šumperk	2,8
Mělník	4,3	Karlovy Vary	3,3	Žďár nad Sázavou	2,5
Jablonec nad Nisou	4,3	Blansko	3,2	Trutnov	2,4
Český Krumlov	4,3	Mladá Boleslav	3,1	Kroměříž	2,3
Kladno	4,3	Cheb	3,1	Prostějov	2,3
Nymburk	4,3	Ostrava-město	3,0	Znojmo	2,3
Příbram	4,3	Ústí nad Orlicí	3,0	Frydek-Místek	2,2
Semily	4,3	Hodonín	2,9	Jindřichův Hradec	2,2
Liberec	4,2	Tachov	2,9	Břeclav	2,2
Náchod	4,1	Znojmo	2,8	Vsetín	2,2
Trutnov	4,0	Kutná Hora	2,7	Náchod	2,2
Vsetín	4,0	Zlín	2,6	Semily	2,0
Česká Lípa	4,0	Frydek-Místek	2,6	Třebíč	2,0
Litoměřice	3,9	Prachatice	2,5	Teplice	2,0
Nový Jičín	3,9	Opava	2,5	Brno-město	2,0
Kutná Hora	3,9	Domažlice	2,4	Chomutov	1,9
Olomouc	3,9	Litoměřice	2,4	Prerov	1,9
Frydek-Místek	3,8	Brno-venkov	2,4	Liberec	1,9
Blansko	3,8	Semily	2,4	Kutná Hora	1,8
Tachov	3,7	Prostějov	2,0	Uherské Hradiště	1,8
Rokycany	3,6	Vyškov	1,9	Kladno	1,8
Opava	3,6	Liberec	1,8	Olomouc	1,7
Břeclav	3,6	Plzeň-sever	1,8	Havlíčkův Brod	1,6
Svitavy	3,6	Jablonec nad Nisou	1,8	Nový Jičín	1,5
Tábor	3,5	Karviná	1,8	Vyškov	1,4
Třebíč	3,4	Ústí nad Labem	1,7	Tábor	1,2
Cheb	3,4	Děčín	1,7	Příbram	1,2
Beroun	3,4	České Budějovice	1,6	České Budějovice	1,1
Prostějov	3,3	Praha-východ	1,6	Nymburk	1,1
Domažlice	3,3	Olomouc	1,6	Klatovy	1,0
Vyškov	3,3	Třebíč	1,5	Svitavy	1,0
Hradec Králové	3,2	Náchod	1,5	Rokycany	1,0
Rakovník	3,2	Havlíčkův Brod	1,5	Jihlava	1,0
Brno-venkov	3,2	Šumperk	1,5	Písek	1,0
Žďár nad Sázavou	3,2	Mělník	1,3	Chrudim	1,0
Písek	3,2	Kolín	1,2	Brno-venkov	1,0
Strakonice	3,2	Uherské Hradiště	1,2	Plzeň-sever	0,9
Pardubice	3,2	Bruntál	0,9	Jičín	0,9
Uherské Hradiště	3,1	Jihlava	0,7	Hradec Králové	0,9
Plzeň-sever	3,1	Pardubice	0,7	Zlín	0,8
Jihlava	3,1	Beroun	0,6	Ústí nad Orlicí	0,8
Kroměříž	3,0	Břeclav	0,5	Cheb	0,8
Ústí nad Orlicí	3,0	Nymburk	0,4	Rakovník	0,8
Klatovy	3,0	Chomutov	0,4	Kolín	0,8
Chrudim	3,0	Most	0,3	Prachatice	0,7
území Hlavního města	2,9	Kladno	0,2	Rychnov nad Kněžnou	0,7
Plzeň-město	2,8	Hradec Králové	0,2	Pardubice	0,7
České Budějovice	2,8	Praha-západ	0,2	Domažlice	0,7
Mladá Boleslav	2,8	Tábor	0,1	Beroun	0,6
Havlíčkův Brod	2,7	Kroměříž	-0,3	Plzeň-město	0,6
Jindřichův Hradec	2,7	Písek	-0,5	Benešov	0,6
Prachatice	2,6	Brno-město	-0,5	Mělník	0,6
Zlín	2,6	Strakonice	-0,6	Pelhřimov	0,6
Jičín	2,5	Jindřichův Hradec	-0,7	Plzeň-jih	0,5
Benešov	2,4	Rychnov nad Kněžnou	-0,8	Český Krumlov	0,5
Pelhřimov	2,3	Žďár nad Sázavou	-1,2	Tachov	0,5
Rychnov nad Kněžnou	2,2	Prerov	-1,3	území Hlavního města	0,4
Plzeň-jih	2,1	Plzeň-jih	-1,4	Praha-západ	0,3
Praha-západ	1,7	Plzeň-město	-1,4	Praha-východ	0,3
Praha-východ	1,5	území Hlavního města	-1,4	Mladá Boleslav	0,3
Celkem ČR	3,9	Celkem ČR	1,6	Celkem ČR	1,1