



TISKOVÁ ZPRÁVA

Ostrava, 8. 8. 2024

Nezaměstnanost v Moravskoslezském kraji v červenci vzrostla na 5,4 %, Úřad práce pokračuje v pomoci zaměstnancům Liberty

- K 31. 7. 2024 evidoval Úřad práce ČR v Moravskoslezském kraji celkem 43 534 uchazečů o zaměstnání. Jejich počet byl o 1 111 vyšší než na konci předchozího měsíce, ve srovnání se stejným obdobím minulého roku byl vyšší o 3 605 osob. Úřadu práce se v červenci podařilo zprostředkovat zaměstnání pro celkem 2 567 uchazečů. Zájem o rekvalifikace a kurzy pokračuje a ty tak pomáhají i v letních měsících. V letošním roce takto bylo podpořeno již 3 993 lidí.
- Úřad práce i v červenci pomáhal zaměstnancům Liberty s výplatou mezd a poskytoval poradenství ve Školícím středisku společnosti. Zaměstnanci byli seznámeni s aktivitami projektu OUTPLACEMENT II, který byl v závěru července aktivován. Kromě poradenství může Úřad práce prostřednictvím něj pomoci i rekvalifikací, popřípadě může poskytnout budoucímu zaměstnavateli mzdový příspěvek po splnění daných podmínek až do výše 15 tis. Kč měsíčně po dobu max. 9 měsíců.
- Mobilní pracoviště jen v posledních dvou červencových dnech navštívilo několik stovek osob, z toho cca 340 se zaevidovalo jako zájemci o zaměstnání a více než 300 vstoupilo do výše uvedeného projektu. Ke konci července bylo v evidenci v našem kraji kolem 400 uchazečů o zaměstnání z řad bývalých zaměstnanců Liberty Ostrava a.s.

„Rekvalifikace jsou jedním z nejdůležitějších a nejvyužívanějších nástrojů aktivní politiky zaměstnanosti. Jejich základním cílem je přispět k nastavení rovnováhy mezi nabídkou a poptávkou na pracovním trhu. Prostřednictvím rekvalifikací poskytujeme lidem ty znalosti a dovednosti, které zaměstnavatelé v daném území vyžadují, a které jim umožní zdárně se uplatnit na trhu práce. Rekvalifikace ale mohou mít ještě jeden velmi důležitý efekt. Tím, že zlepšují kvalifikaci osob, mají potenciál zlepšit i jejich výdělků,“ říká **Petr Prokop**, ředitel Krajské pobočky Úřadu práce ČR v Ostravě. Ze zabezpečených rekvalifikací byl v červenci nejčastěji zahájen kurz k získání počítačových dovedností a nejčastější zahájené zájmy o zvolenou rekvalifikaci se týkaly kurzů českého jazyka pro cizince, účetnictví a kurzů řidičských oprávnění – rozšíření ze sk. B na sk. C, včetně kurzu k získání profesního průkazu. „V některých případech lidé úplně nebo částečně změni svou kvalifikaci nebo dosavadní praxi. Jako příklad lze uvést klienta, který se zaevidoval na Úřadu práce v dubnu letošního roku. Přestože byl vyučen v oboru kuchař/číšník, v oboru nikdy nepracoval, v posledních 9 letech měl praxi jako obsluha zařízení a jeřábník. Ihned jsme mu nabídli místo, ale podmínkou nástupu byl platný svářečský průkaz. Na základě naší poradenské činnosti si podal zájem o zvolenou rekvalifikaci v rámci projektu Nová etapa, které úspěšně absolvoval, a od začátku července již klient ve firmě pracuje. Díky získaným certifikátům, které jsou přenosné, se může kdykoliv uplatnit u mnoha firem v našem kraji nabízejících volná místa v této oblasti,“ doplňuje Prokop.



TISKOVÁ ZPRÁVA

K 31. 7. 2024 evidovala Krajská pobočka ÚP ČR v Ostravě celkem 43 534 uchazečů o zaměstnání. Jejich počet byl o 1 111 vyšší než na konci předchozího měsíce, ve srovnání se stejným obdobím minulého roku je vyšší o 3 605 osob. Z tohoto počtu bylo 40 551 dosažitelných uchazečů o zaměstnání ve věku 15-64 let. Bylo to o 1 243 více než na konci předchozího měsíce. Ve srovnání se stejným obdobím minulého roku byl jejich počet vyšší o 4 036 osob.

Vývoj nezaměstnanosti k 31. 7. 2024

ukazatel (celkový počet)	stav k		
	31. 7. 2023	30. 6. 2024	31. 7. 2024
evidovaní uchazeči o zaměstnání	39 929	42 423	43 534
- z toho			
ženy	20 904	21 408	22 269
absolventi a mladiství	1 454	1 589	1 692
uchazeči se zdravotním postižením	6 151	6 207	6 227
uchazeči s nárokem na podporu v nezaměstnanosti	9 755	9 962	10 952
podíl nezaměstnaných osob v %	4,9	5,2	5,4
volná pracovní místa	12 042	11 745	12 358
počet uchazečů na 1 volné pracovní místo	3,3	3,6	3,5

V průběhu měsíce bylo nově zaevidováno 5 276 osob. Ve srovnání s minulým měsícem to bylo více o 1 295 osob a v porovnání se stejným obdobím předchozího roku více o 469 osob. Z evidence během měsíce odešlo celkem 4 165 uchazečů (ukončená evidence, vyřazení uchazeči). Bylo to o 29 osob méně než v předchozím měsíci a o 349 osob více než ve stejném měsíci minulého roku. Do zaměstnání z nich ve sledovaném měsíci nastoupilo 2 567, tj. o 288 méně než v předchozím měsíci a o 544 více než ve stejném měsíci minulého roku. **2 092 uchazečů o zaměstnání bylo umístěno prostřednictvím úřadu práce**, což je o 170 méně než v předchozím měsíci a o 1 216 více než ve stejném období minulého roku. 1 598 uchazečů bylo vyřazeno bez umístění.

Tok nezaměstnanosti k 31. 7. 2024

ukazatel (celkový počet)	počet uchazečů ve sledovaném měsíci		
	červenec 2023	červen 2024	červenec 2024
nově evidovaní uchazeči o zaměstnání	4 807	3 981	5 276
uchazeči s ukončenou evidencí a vyřazení	3 816	4 194	4 165
- z toho umístění celkem	2 023	2 855	2 567
- z toho umístění Úřadem práce	876	2 262	2 092



TISKOVÁ ZPRÁVA

Meziměsíční nárůst nezaměstnaných osob zaznamenalo všech 6 okresů, **největší nárůst byl v okrese Nový Jičín (5,9 %), Opava (5,2 %) a Frýdek-Místek (4,2 %).**

Ke konci měsíce bylo evidováno na Krajské pobočce ÚP ČR v Ostravě 22 269 žen. Jejich podíl na celkovém počtu uchazečů činil 51,2 %. V evidenci bylo 6 227 osob se zdravotním postižením, což představovalo 14,3 % z celkového počtu nezaměstnaných.

Nezaměstnanost v okresech k 31. 7. 2024

okres	počet nezaměstnaných		volná pracovní místa	počet uchazečů na 1 VPM	podíl nezaměstnaných osob [%]
	celkem	z toho ženy			
Bruntál	3 985	2 257	691	5,8	6,7
Frýdek-Místek	5 293	2 623	2 399	2,2	3,6
Karviná	13 361	6 414	1 264	10,6	8,2
Nový Jičín	3 793	1 982	2 711	1,4	3,8
Opava	4 111	2 136	1 070	3,8	3,5
Ostrava	12 991	6 857	4 223	3,1	5,8
Moravskoslezský	43 534	22 269	12 358	3,5	5,4
Česká republika	283 011	156 426	262 026	1,1	3,8

Ke konci tohoto měsíce bylo evidováno **1 692 absolventů škol** všech stupňů vzdělání a mladistvých, jejich počet vzrostl ve srovnání s předchozím měsícem o 103 osob a ve srovnání se stejným měsícem minulého roku byl vyšší o 238 osob. Na celkové nezaměstnanosti se podíleli 3,9 %.

Podporu v nezaměstnanosti pobíralo 10 952 uchazečů o zaměstnání, tj. 25,2 % všech uchazečů vedených v evidenci.

Podíl nezaměstnaných osob, tj. počet dosažitelných uchazečů o zaměstnání ve věku 15–64 let k obyvatelstvu stejného věku, k 31. 7. 2024 byl ve výši 5,4 %.

Podíl nezaměstnaných stejný nebo vyšší než republikový průměr (3,8 %) vykázaly 4 okresy, a to Karviná (8,2 %), Bruntál (6,7 %), Ostrava (5,8 %) a Nový Jičín (3,8 %). Nižší podíl nezaměstnaných zaznamenaly okresy Frýdek-Místek (3,6 %) a Opava (3,5 %).

Meziměsíčně podíl nezaměstnaných žen oproti předešlému měsíci vzrostl na 5,6 % a podíl nezaměstnaných mužů vzrostl na 5,1 %.

Kraj evidoval k **31. 7. 2024 celkem 12 358 volných pracovních míst**. Jejich počet byl o 613 vyšší než v předchozím měsíci a o 316 vyšší než ve stejném měsíci minulého roku. Na jedno volné pracovní místo připadalo v průměru 3,5 uchazeče, z toho nejvíce v okresech Karviná (10,6) a Bruntál (5,8). Z celkového počtu nahlášených volných míst bylo 1 451 vhodných pro



TISKOVÁ ZPRÁVA

osoby se zdravotním postižením (OZP), na jedno volné pracovní místo připadalo 4,3 OZP. Volných pracovních míst pro absolventy a mladistvé bylo registrováno 3 130, na jedno volné místo připadalo 0,5 uchazečů této kategorie. Z celkového počtu volných pracovních míst bylo 5 865 míst bez příznaku „**pro cizince**“. U dalších 6 493 pozic pak zaměstnavatelé uvedli, že by na ně chtěli přijmout i pracovníky ze „zahraničí“ (tzn. mimo prostor EU a EHP).

V rámci **aktivní politiky zaměstnanosti** (APZ) bylo od počátku letošního roku do 31. 7. 2024 prostřednictvím finančních příspěvků APZ podpořeno 3 993 osob, z toho bylo zařazeno 2 250 osob do rekvalifikačních kurzů a 697 osob do vzdělávání. V tomto měsíci byly prostřednictvím společensky účelných pracovních míst podpořeny 3 obory činností, a to mimoškolní výchova a vzdělávání, pořádání kurzů, školení, včetně lektorské činnosti, poskytování služeb pro zemědělství, zahradnictví, rybníkářství, lesnictví a myslivost a výkon zeměměřických činností.

Celostátní informace o vývoji nezaměstnanosti jsou zveřejněny na www.mpsv.cz/web/cz/mesicni

Kontakt pro více informací:

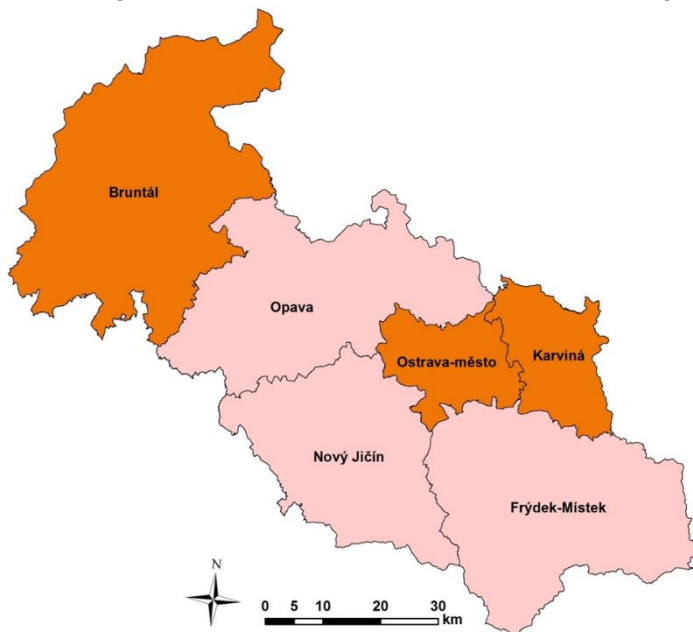
Ing. Petr Prokop

ředitel Krajské pobočky ÚP ČR v Ostravě

T: +420 950 143 508

E: petr.prokop@uradprace.cz

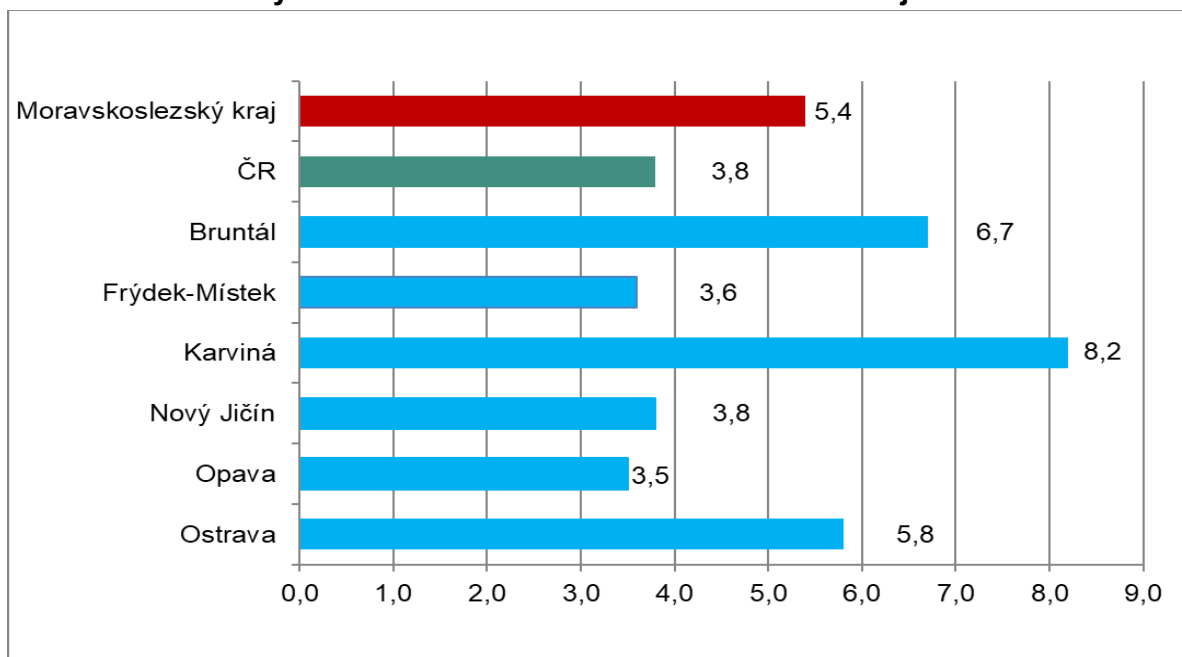
Podíl nezaměstnaných v okresech Moravskoslezského kraje k 31. 7. 2024



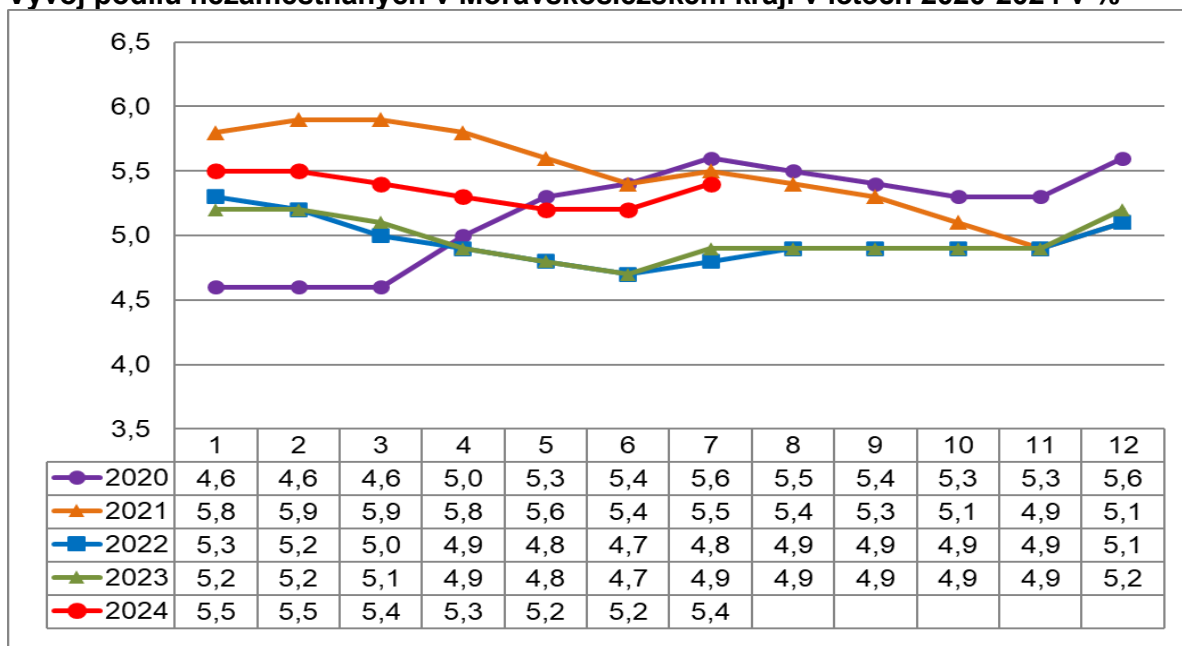


TISKOVÁ ZPRÁVA

Podíl nezaměstnaných osob v okresech Moravskoslezského kraje a v ČR k 31. 7. 2024



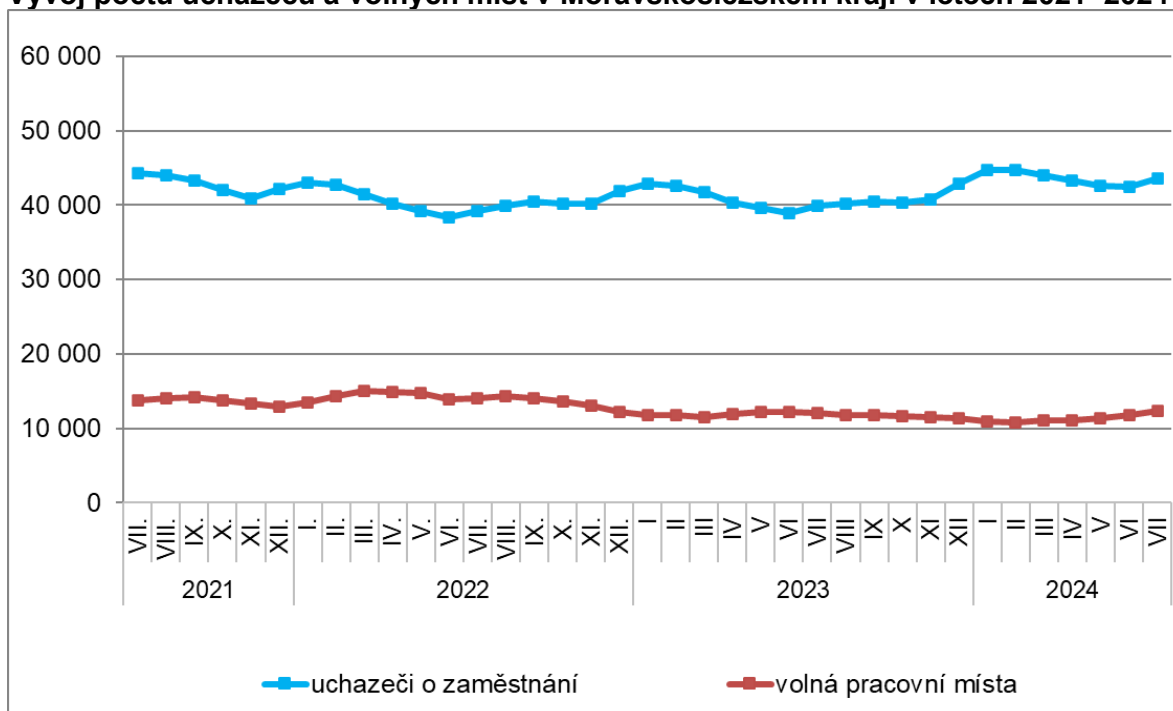
Vývoj podílu nezaměstnaných v Moravskoslezském kraji v letech 2020-2024 v %



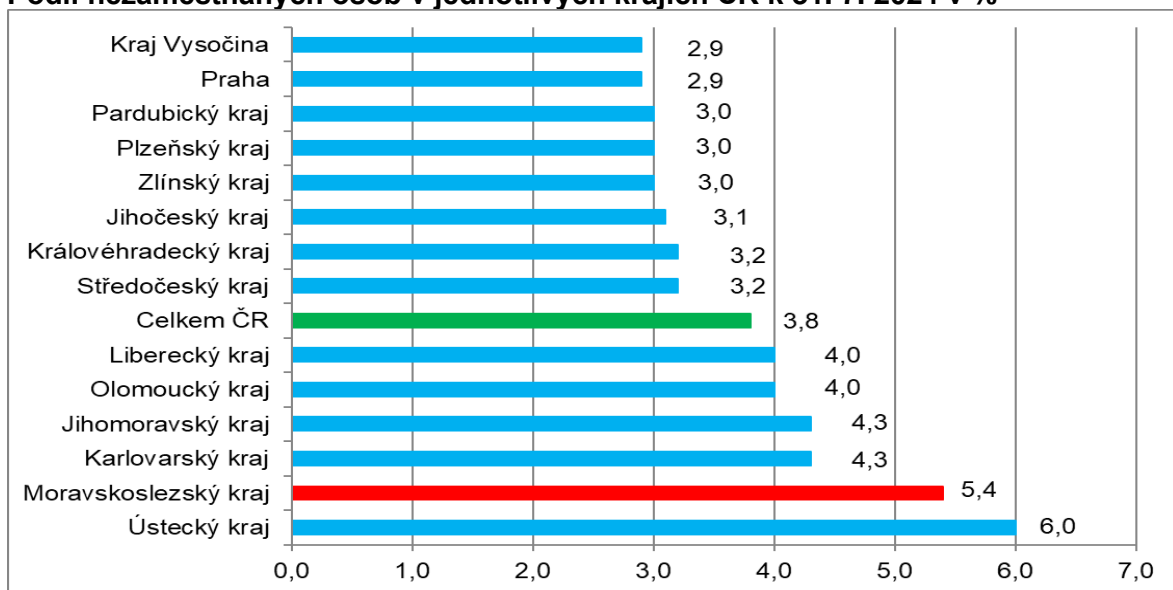


TISKOVÁ ZPRÁVA

Vývoj počtu uchazečů a volných míst v Moravskoslezském kraji v letech 2021–2024



Podíl nezaměstnaných osob v jednotlivých krajích ČR k 31. 7. 2024 v %



TISKOVÁ ZPRÁVA

Tabulka seříděných okresů k 31. 7. 2024

	PNO v %		mezimés. přírůst./ úbytek nezam. v %		počet uchazečů na 1 VPM	
1	Most	8,6	Rychnov nad Kněžnou	11,0	Karviná	10,6
2	Karviná	8,2	Pelhřimov	10,8	Děčín	5,9
3	Chomutov	7,1	Benešov	8,9	Hodonín	5,8
4	Bruntál	6,7	Břeclav	8,4	Bruntál	5,8
5	Ústí nad Labem	6,0	Kutná Hora	8,3	Most	4,4
6	Louny	5,8	Vyškov	8,2	Blansko	4,1
7	Děčín	5,8	Jihlava	8,2	Opava	3,8
8	Ostrava-město	5,8	Jičín	7,9	Jablonec nad Nisou	3,8
9	Sokolov	5,4	Praha-západ	7,6	Ústí nad Labem	3,5
10	Hodonín	5,3	Praha-východ	7,2	Sokolov	3,5
11	Brno-město	5,1	Písek	7,2	Litoměřice	3,3
12	Teplice	5,1	Žďár nad Sázavou	7,0	Louny	3,2
13	Znojmo	5,0	Prachatice	6,8	Jeseník	3,1
14	Přerov	4,7	Vsetín	6,7	Ostrava-město	3,1
15	Jeseník	4,5	Domažlice	6,7	Česká Lípa	2,9
16	Karlovy Vary	4,5	Ústí nad Orlicí	6,6	Šumperk	2,8
17	Kolín	4,4	Brno-venkov	6,5	Strakonice	2,8
18	Kladno	4,3	Zlín	6,5	Karlovy Vary	2,7
19	Jablonec nad Nisou	4,3	Rokycany	6,5	Žďár nad Sázavou	2,7
20	Šumperk	4,3	Uherské Hradiště	6,5	Vsetín	2,3
21	Mělník	4,3	Prostějov	6,3	Břeclav	2,3
22	Nymburk	4,1	Chrudim	5,9	Náchod	2,3
23	Český Krumlov	4,1	Nový Jičín	5,9	Trutnov	2,2
24	Semily	4,1	Hradec Králové	5,8	Znojmo	2,2
25	Příbram	4,1	Kolín	5,6	Prostějov	2,2
26	Liberec	4,1	Klatovy	5,6	Frydek-Místek	2,2
27	Náchod	4,0	Příbram	5,6	Kroměříž	2,2
28	Vsetín	3,8	Blansko	5,5	Brno-město	2,1
29	Litoměřice	3,8	České Budějovice	5,3	Třebíč	2,0
30	Nový Jičín	3,8	Opava	5,2	Jindřichův Hradec	2,0
31	Kutná Hora	3,7	Semily	5,1	Chomutov	2,0
32	Olomouc	3,7	Šumperk	5,1	Semily	1,9
33	Česká Lípa	3,7	Tábor	4,9	Teplice	1,9
34	Trutnov	3,7	Třebíč	4,9	Uherské Hradiště	1,8
35	Blansko	3,6	Havlíkův Brod	4,7	Olomouc	1,8
36	Frydek-Místek	3,6	Olomouc	4,6	Přerov	1,8
37	Tábor	3,5	Svitavy	4,5	Kutná Hora	1,8
38	Břeclav	3,5	Jindřichův Hradec	4,4	Kladno	1,7
39	Rokycany	3,5	území Hlavního města Prahy	4,2	Liberec	1,7
40	Tachov	3,5	Frydek-Místek	4,2	Havlíkův Brod	1,6
41	Opava	3,5	Znojmo	4,1	Nový Jičín	1,4
42	Svitavy	3,3	Pardubice	4,1	Vyškov	1,3
43	Beroun	3,3	Přerov	4,1	Tábor	1,3
44	Třebíč	3,3	Plzeň-město	3,7	České Budějovice	1,2
45	Cheb	3,3	Děčín	3,5	Příbram	1,1
46	Žďár nad Sázavou	3,2	Náchod	3,4	Nymburk	1,0
47	Vyškov	3,2	Brno-město	3,3	Svitavy	1,0
48	Písek	3,2	Český Krumlov	3,2	Rokycany	1,0
49	Hradec Králové	3,2	Nymburk	3,1	Písek	1,0
50	Prostějov	3,2	Beroun	3,1	Brno-venkov	1,0
51	Strakonice	3,1	Mladá Boleslav	3,1	Hradec Králové	0,9
52	Uherské Hradiště	3,1	Kroměříž	3,1	Chrudim	0,9
53	Brno-venkov	3,1	Hodonín	3,1	Klatovy	0,9
54	Pardubice	3,0	Rakovník	3,0	Plzeň-sever	0,9
55	Domažlice	3,0	Tachov	2,9	Jihlava	0,8
56	Plzeň-sever	3,0	Trutnov	2,7	Rakovník	0,8
57	Plzeň-město	3,0	Plzeň-jih	2,6	Zlín	0,8
58	Jihlava	3,0	Ostrava-město	2,5	Jičín	0,8
59	Kroměříž	2,9	Kladno	2,4	Ústí nad Orlicí	0,8
60	Rakovník	2,9	Liberec	2,3	Kolín	0,8
61	území Hlavního města Prahy	2,9	Strakonice	1,9	Cheb	0,8
62	Ústí nad Orlicí	2,8	Karlovy Vary	1,8	Prachatice	0,7
63	Chrudim	2,8	Jablonec nad Nisou	1,7	Rychnov nad Kněžnou	0,7
64	České Budějovice	2,7	Chomutov	1,7	Pardubice	0,7
65	Mladá Boleslav	2,7	Mělník	1,5	Plzeň-město	0,7
66	Klatovy	2,7	Most	1,4	Domažlice	0,6
67	Jindřichův Hradec	2,7	Louny	1,4	Beroun	0,6
68	Havlíkův Brod	2,6	Litoměřice	1,4	Benešov	0,6
69	Prachatice	2,5	Ústí nad Labem	1,3	Mělník	0,5
70	Zlín	2,5	Česká Lípa	1,2	Pelhřimov	0,5
71	Jičín	2,4	Bruntál	1,0	Plzeň-jih	0,5
72	Pelhřimov	2,3	Karviná	1,0	Český Krumlov	0,5
73	Plzeň-jih	2,1	Plzeň-sever	0,9	Tachov	0,5
74	Benešov	2,1	Cheb	0,8	území Hlavního města Prahy	0,4
75	Rychnov nad Kněžnou	2,1	Teplice	0,7	Praha-západ	0,3
76	Praha-západ	1,7	Sokolov	-0,2	Praha-východ	0,3
77	Praha-východ	1,5	Jeseník	-1,7	Mladá Boleslav	0,3
	Celkem ČR	3,8	Celkem ČR	3,8	Celkem ČR	1,1