



TISKOVÁ ZPRÁVA

Ostrava, 9. 9. 2024

Nezaměstnanost v Moravskoslezském kraji i přes navýšení počtu uchazečů o zaměstnání stagnovala v srpnu na 5,4 %

K 31. 8. 2024 evidoval Úřad práce v Moravskoslezském kraji celkem 44 170 uchazečů o zaměstnání. Jejich počet byl o 636 vyšší než na konci předchozího měsíce, ve srovnání se stejným obdobím minulého roku byl vyšší dokonce o 3 975 osob. Úřadu práce se v srpnu podařilo zprostředkovat zaměstnání pro celkem 2 033 uchazečů, bylo to o 59 uchazečů méně než v předchozím měsíci a o 1 146 více než ve stejném období minulého roku.

„V průběhu srpna stejně jako minulý měsíc se v Moravskoslezském kraji počet evidovaných uchazečů o zaměstnání zvýšil, a to o celkem 636 lidí. Na tomto nárůstu se podílely všechny okresy našeho kraje, nejvíce ostravský a frýdecko-místecký,“ říká **Petr Prokop**, ředitel krajské pobočky Úřadu práce v Ostravě a zároveň doplňuje: „Pozitivně působí nárůst počtu volných pracovních míst, oproti červenci jich bylo o 268 více. K srpnovému nárůstu nezaměstnanosti došlo již třetím rokem po sobě a do evidence postupně přicházejí čerství absolventi škol a také další zaměstnanci společnosti Liberty, kteří nejčastěji rozvázali pracovní poměr dohodou z důvodu organizačních změn. Ze strany zaměstnavatelů byla v srpnu největší poptávka po montážních dělnících, kuchařích, uklízečích, svářečích nebo řidičích nákladních automobilů,“ uzavírá Prokop.

Úřad práce i nadále pomáhá zaměstnancům Liberty Ostrava

K 31. 8. 2024 evidovala Krajská pobočka Úřadu práce ČR v Ostravě celkem 1 326 bývalých zaměstnanců společnosti Liberty Ostrava, a. s., z toho 524 jako uchazeče o zaměstnání a 802 jako zájemce o zaměstnání. Nejvíce jich bylo evidováno v okrese Ostrava (přes 800), Karviná (cca 260) a Frýdek-Místek (cca 150).

Ke stejnému datu požádalo o podporu v nezaměstnanosti 516 osob, z toho bylo 499 žádostí rozhodnuto a 100 vyplaceno. Pomoc úřad práce zajišťoval zejména prostřednictvím projektu OUTPLACEMENT II, který byl aktivován od pondělí 29. 7. Do konce srpna do něj vstoupilo celkem 783 účastníků, z toho přímo na pracovišti Liberty Ostrava tak učinilo 705 zaměstnanců. 497 účastníků, tj. 63 %, spadá do okresu Ostrava, 145 účastníků, tj. 18,5 %, do okresu Karviná a 90 účastníků, tj. 11 %, do okresu Frýdek-Místek. K 31. 8. 2024 bylo podáno více než 12 000 žádostí o výplatu dlužné mzdy.

K 31. 8. 2024 evidovala Krajská pobočka ÚP ČR v Ostravě celkem 44 170 uchazečů o zaměstnání. Jejich počet byl o 636 vyšší než na konci předchozího měsíce, ve srovnání se stejným obdobím minulého roku byl vyšší o 3 975 osob. Z tohoto počtu bylo 41 228 dosažitelných uchazečů o zaměstnání ve věku 15–64 let. Bylo to o 677 více než na konci předchozího měsíce. Ve srovnání se stejným obdobím minulého roku byl jejich počet vyšší o 4 422 osob.



TISKOVÁ ZPRÁVA

Vývoj nezaměstnanosti k 31. 8. 2024

ukazatel (celkový počet)		stav k		
		31. 8. 2023	31. 7. 2024	31. 8. 2024
evidovaní uchazeči o zaměstnání		40 195	43 534	44 170
- z toho	ženy	21 143	22 269	22 565
	absolventi a mladiství	1 506	1 692	1 748
	uchazeči se zdravotním postižením	6 199	6 227	6 266
uchazeči s nárokem na podporu v nezaměstnanosti		9 889	10 952	11 441
podíl nezaměstnaných osob v %		4,9	5,4	5,4
volná pracovní místa		11 824	12 358	12 626
počet uchazečů na 1 volné pracovní místo		3,4	3,5	3,5

V průběhu měsíce srpna bylo nově zaevidováno 4 605 osob. Ve srovnání s minulým měsícem to bylo méně o 671 osob a v porovnání se stejným obdobím předchozího roku více o 91 osob. Z evidence během měsíce odešlo celkem 3 969 uchazečů (ukončená evidence, vyřazení uchazeči). Bylo to o 196 osob méně než v předchozím měsíci a o 279 osob méně než ve stejném měsíci minulého roku. Do zaměstnání z nich ve sledovaném měsíci nastoupilo 2 711, tj. o 144 více než v předchozím měsíci a o 265 více než ve stejném měsíci minulého roku. **2 033 uchazečů o zaměstnání bylo umístěno prostřednictvím úřadu práce**, což je o 59 méně než v předchozím měsíci a o 1 146 více než ve stejném období minulého roku. 1 258 uchazečů bylo vyřazeno bez umístění.

Tok nezaměstnanosti k 31. 8. 2024

ukazatel	počet uchazečů ve sledovaném měsíci		
	srpen 2023	červenec 2024	srpen 2024
nově evidovaní uchazeči o zaměstnání	4 514	5 276	4 605
uchazeči s ukončenou evidencí a vyřazení	4 248	4 165	3 969
- z toho umístění celkem	2 446	2 567	2 711
- z toho umístění úřadem práce	887	2 092	2 033

Meziměsíční nárůst nezaměstnaných osob zaznamenalo všech 6 okresů, největší nárůst byl v okrese Frýdek-Místek (2,7 %), Bruntál (1,9 %) a Ostrava (1,9 %).

Ke konci měsíce bylo evidováno na Krajské pobočce v Ostravě 22 565 žen. Jejich podíl na celkovém počtu uchazečů činil 51,1 %. V evidenci bylo 6 266 osob se zdravotním postižením, což představovalo 14,2 % z celkového počtu nezaměstnaných.



TISKOVÁ ZPRÁVA

Nezaměstnanost v okresech k 31. 8. 2024

okres	počet nezaměstnaných		volná pracovní místa	počet uchazečů na 1 VPM	podíl nezaměstnaných osob [%]
	celkem	z toho ženy			
Bruntál	4 061	2 329	680	6,0	6,9
Frýdek-Místek	5 435	2 707	2 469	2,2	3,7
Karviná	13 476	6 447	1 284	10,5	8,3
Nový Jičín	3 834	2 018	2 815	1,4	3,8
Opava	4 127	2 164	1 087	3,8	3,5
Ostrava	13 237	6 900	4 291	3,1	5,9
Moravskoslezsk	44 170	22 565	12 626	3,5	5,4
Česká republika	286 320	158 943	263 247	1,1	3,8

Ke konci tohoto měsíce bylo evidováno 1 748 absolventů škol všech stupňů vzdělání a mladistvých, jejich počet vzrostl ve srovnání s předchozím měsícem o 56 osob a ve srovnání se stejným měsícem minulého roku byl vyšší o 242 osob. Na celkové nezaměstnanosti se podíleli 4,0 %.

Podporu v nezaměstnanosti pobíralo 11 441 uchazečů o zaměstnání, tj. 25,9 % všech uchazečů vedených v evidenci.

Podíl nezaměstnaných osob, tj. počet dosažitelných uchazečů o zaměstnání ve věku 15–64 let k obyvatelstvu stejného věku, činil k 31. 8. 2024 5,4 %.

Podíl nezaměstnaných stejný nebo vyšší než republikový průměr (3,8 %) vykázaly 4 okresy, a to Karviná (8,3 %), Bruntál (6,9 %), Ostrava (5,9 %) a Nový Jičín (3,8 %). Nižší podíl nezaměstnaných zaznamenaly okresy Frýdek-Místek (3,7 %) a Opava (3,5 %).

Meziměsíčně podíl nezaměstnaných žen oproti předešlému měsíci vzrostl na 5,7 % a podíl nezaměstnaných mužů vzrostl na 5,2 %.

Kraj evidoval k 31. 8. 2024 **celkem 12 626 volných pracovních míst**. Jejich počet byl o 268 vyšší než v předchozím měsíci a o 802 vyšší než ve stejném měsíci minulého roku. Na jedno volné pracovní místo připadalo v **průměru 3,5 uchazeče**, z toho nejvíce v okresech Karviná (10,5) a Bruntál (6,0). Z celkového počtu nahlášených volných míst bylo 1 419 vhodných pro osoby se zdravotním postižením (OZP), na jedno volné pracovní místo připadalo 4,4 OZP. Volných pracovních míst pro absolventy a mladistvé bylo registrováno 3 182, na jedno volné místo připadalo 0,5 uchazečů této kategorie. Z celkového počtu volných pracovních míst bylo 6 032 míst bez příznaku „pro cizince“. U dalších 6 594 pozic pak zaměstnavatelé uvedli, že by na ně chtěli přijmout i pracovníky ze „zahraničí“ (tzn. mimo prostor EU a EHP).



Úřad práce ČR

TISKOVÁ ZPRÁVA

V rámci aktivní politiky zaměstnanosti (APZ) bylo od počátku letošního roku do 31. 8. 2024 prostřednictvím **finančních příspěvků APZ podpořeno 4 401 osob**, z toho 2 445 osob bylo zařazeno do rekvalifikačních kurzů a 814 osob do vzdělávání.

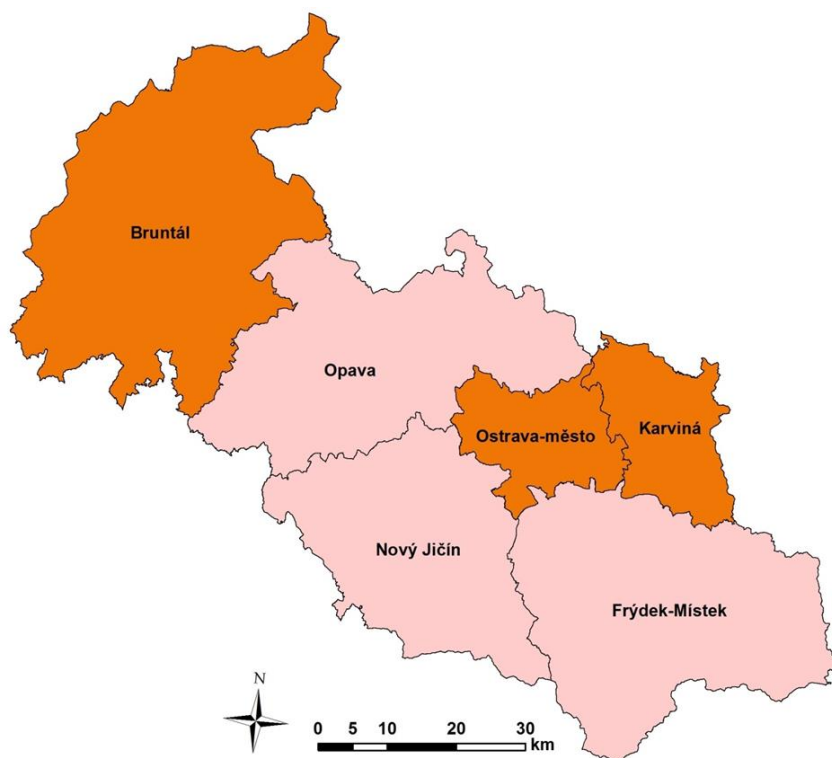
V tomto měsíci byly prostřednictvím SÚPM – SVČ podpořeny 4 obory činností, a to Kosmetické služby, Reklamní činnost, marketing, mediální zastoupení, Truhlářství, podlahářství a Zednictví.

Celostátní informace o vývoji nezaměstnanosti jsou zveřejněny na www.mpsv.cz/web/cz/mesicni

Kontakt pro více informací:

Ing. Petr Prokop
ředitel Krajské pobočky Úřadu práce ČR v Ostravě
T: +420 950 143 508
E: petr.prokop@uradprace.cz

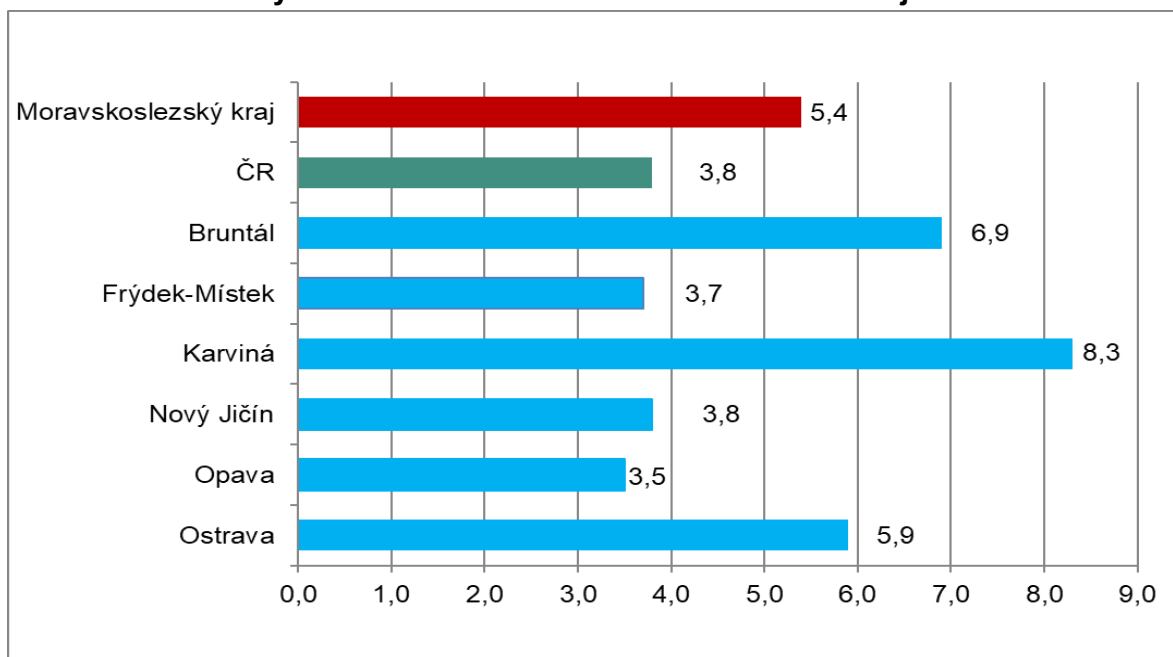
Podíl nezaměstnaných v okresech Moravskoslezského kraje k 31. 8. 2024



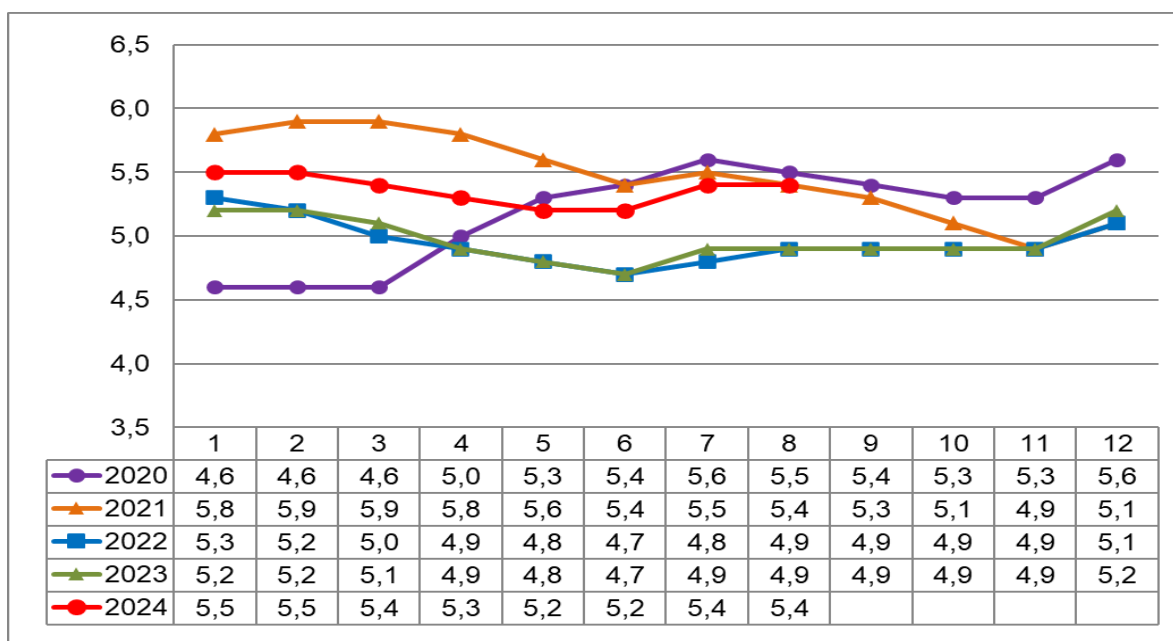


TISKOVÁ ZPRÁVA

Podíl nezaměstnaných osob v okresech Moravskoslezského kraje a v ČR k 31. 8. 2024



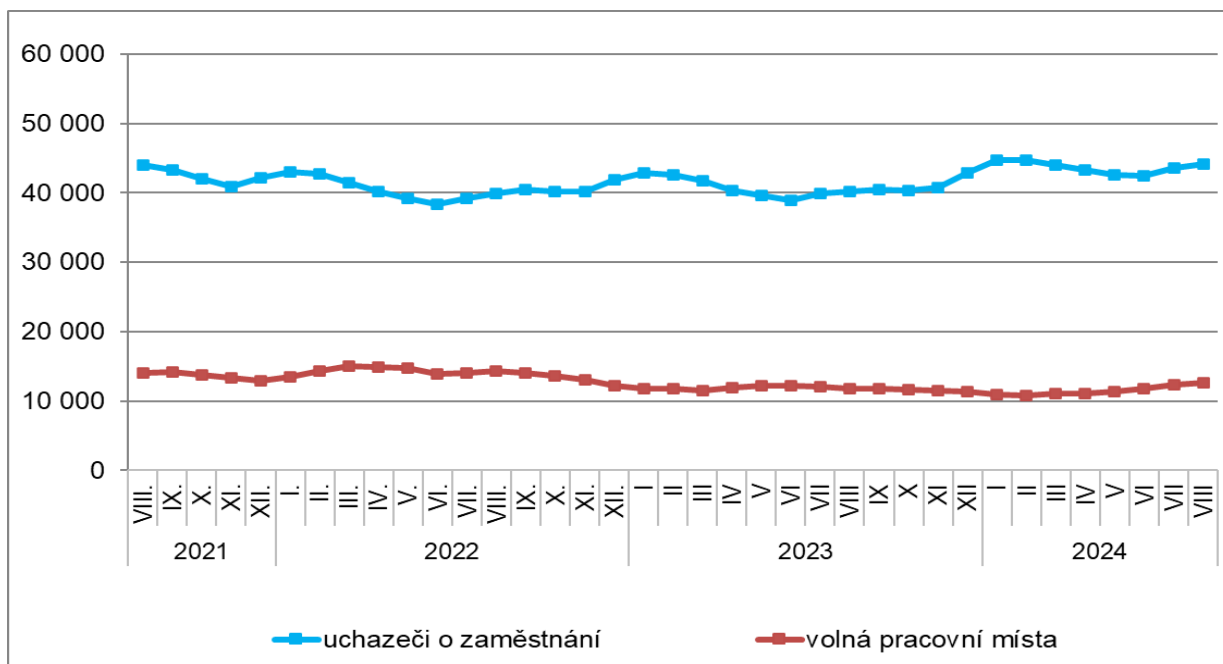
Vývoj podílu nezaměstnaných v Moravskoslezském kraji v letech 2020–2024 v %





TISKOVÁ ZPRÁVA

Vývoj počtu uchazečů a volných míst v Moravskoslezském kraji v letech 2021–2024



Podíl nezaměstnaných osob v jednotlivých krajích ČR k 31. 8. 2024 v %





TISKOVÁ ZPRÁVA

Tabulka seříděných okresů k 31. 8. 2024

	PNO v %		meziměs. přírůst / úbytek nezam. v %		počet uchazečů na 1 VPM	
1	Most	8,5	Domažlice	7,7	Karviná	10,5
2	Karviná	8,3	Třebíč	3,4	Bruntál	6,0
3	Chomutov	7,1	Znojmo	3,3	Hodonín	5,8
4	Bruntál	6,9	Rychnov nad Kněžnou	3,2	Děčín	5,7
5	Ústí nad Labem	6,1	Jihlava	3,1	Most	4,4
6	Ostrava-město	5,9	Tachov	2,9	Blansko	4,0
7	Louny	5,9	Olomouc	2,8	Opava	3,8
8	Děčín	5,9	Nymburk	2,8	Jablonec nad Nisou	3,7
9	Sokolov	5,4	Pardubice	2,7	Ústí nad Labem	3,7
10	Hodonín	5,3	Prostějov	2,7	Sokolov	3,6
11	Znojmo	5,1	Frydek-Místek	2,7	Louny	3,5
12	Teplice	5,1	Klatovy	2,6	Jeseník	3,3
13	Brno-město	5,1	Česká Lípa	2,4	Litoměřice	3,3
14	Přerov	4,8	Svitavy	2,3	Ostrava-město	3,1
15	Karlovy Vary	4,6	Karlovy Vary	2,3	Šumperk	2,9
16	Kolín	4,5	Havlíčkův Brod	2,2	Česká Lípa	2,9
17	Šumperk	4,3	Litoměřice	2,1	Karlovy Vary	2,9
18	Jeseník	4,3	Ústí nad Orlicí	2,1	Strakonice	2,9
19	Kladno	4,3	Kutná Hora	2,1	Žďár nad Sázavou	2,6
20	Mělník	4,3	Zlín	2,1	Kroměříž	2,3
21	Nymburk	4,3	Přerov	2,1	Trutnov	2,3
22	Jablonec nad Nisou	4,2	Strakonice	2,1	Znojmo	2,3
23	Semily	4,1	Brno-venkov	2,1	Vsetín	2,2
24	Liberec	4,1	Chrudim	2,0	Prostějov	2,2
25	Příbram	4,1	Hradec Králové	1,9	Břeclav	2,2
26	Český Krumlov	4,1	Bruntál	1,9	Frydek-Místek	2,2
27	Náchod	4,0	Ostrava-město	1,9	Náchod	2,1
28	Litoměřice	3,9	Vyškov	1,7	Třebíč	2,1
29	Vsetín	3,8	Šumperk	1,7	Brno-město	2,0
30	Kutná Hora	3,8	Trutnov	1,7	Semily	2,0
31	Olomouc	3,8	Benešov	1,7	Jindřichův Hradec	2,0
32	Nový Jičín	3,8	Beroun	1,6	Chomutov	2,0
33	Česká Lípa	3,8	Cheb	1,6	Teplice	2,0
34	Trutnov	3,8	Kroměříž	1,6	Přerov	1,8
35	Frydek-Místek	3,7	Kolín	1,5	Olomouc	1,8
36	Blansko	3,7	Rakovník	1,3	Uherské Hradiště	1,8
37	Tachov	3,6	Děčín	1,3	Liberec	1,8
38	Břeclav	3,6	Břeclav	1,3	Kladno	1,7
39	Tábor	3,5	území Hlavního města Prahy	1,3	Kutná Hora	1,7
40	Opava	3,5	Louny	1,2	Havlíčkův Brod	1,6
41	Rokycany	3,5	Jindřichův Hradec	1,1	Vyškov	1,4
42	Svitavy	3,4	Hodonín	1,1	Nový Jičín	1,4
43	Třebíč	3,4	Nový Jičín	1,1	Tábor	1,3
44	Beroun	3,3	Semily	1,1	České Budějovice	1,1
45	Cheb	3,3	Žďár nad Sázavou	0,9	Příbram	1,1
46	Domažlice	3,3	Karviná	0,9	Nymburk	1,0
47	Prostějov	3,3	Uherské Hradiště	0,8	Jihlava	1,0
48	Vyškov	3,3	Liberec	0,8	Brno-venkov	1,0
49	Žďár nad Sázavou	3,2	Brno-město	0,8	Svitavy	1,0
50	Hradec Králové	3,2	Jičín	0,8	Písek	0,9
51	Strakonice	3,2	Ústí nad Labem	0,8	Rokycany	0,9
52	Písek	3,2	Teplice	0,7	Chrudim	0,9
53	Pardubice	3,1	Sokolov	0,6	Klatovy	0,9
54	Brno-venkov	3,1	Chomutov	0,5	Plzeň-sever	0,9
55	Uherské Hradiště	3,1	Vsetín	0,5	Hradec Králové	0,9
56	Jihlava	3,1	Náchod	0,4	Jičín	0,8
57	Plzeň-sever	3,0	Příbram	0,4	Zlín	0,8
58	Rakovník	3,0	Opava	0,4	Ústí nad Orlicí	0,8
59	Kroměříž	3,0	Plzeň-jih	0,3	Kolín	0,8
60	území Hlavního města Prahy	2,9	Plzeň-sever	0,2	Cheb	0,8
61	Plzeň-město	2,9	Tábor	0,2	Rychnov nad Kněžnou	0,8
62	Ústí nad Orlicí	2,9	Mělník	0,1	Rakovník	0,7
63	Chrudim	2,9	Písek	0,1	Prachatice	0,7
64	Klatovy	2,8	Blansko	0,0	Pardubice	0,7
65	České Budějovice	2,7	Most	0,0	Plzeň-město	0,6
66	Jindřichův Hradec	2,7	České Budějovice	-0,1	Domažlice	0,6
67	Mladá Boleslav	2,7	Praha-západ	-0,1	Beroun	0,6
68	Havlíčkův Brod	2,6	Praha-východ	-0,4	Benešov	0,6
69	Prachatice	2,5	Prachatice	-0,8	Mělník	0,5
70	Zlín	2,5	Český Krumlov	-1,0	Plzeň-jih	0,5
71	Jičín	2,4	Kladno	-1,4	Pelhřimov	0,5
72	Pelhřimov	2,2	Jablonec nad Nisou	-1,5	Tachov	0,5
73	Rychnov nad Kněžnou	2,2	Mladá Boleslav	-1,8	Český Krumlov	0,5
74	Benešov	2,2	Rokycany	-1,9	území Hlavního města Prahy	0,4
75	Plzeň-jih	2,1	Pelhřimov	-2,0	Praha-západ	0,3
76	Praha-západ	1,7	Plzeň-město	-2,2	Praha-východ	0,3
77	Praha-východ	1,5	Jeseník	-3,3	Mladá Boleslav	0,2
	Celkem ČR	3,8	Celkem ČR	1,2	Celkem ČR	1,1