



TISKOVÁ ZPRÁVA

Ostrava, 9. 7. 2024

Nezaměstnanost v Moravskoslezském kraji stagnuje na 5,2 %, pomoc pracovníkům Liberty pokračuje

K 30. 6. 2024 evidoval Úřad práce ČR, Krajská pobočka v Ostravě celkem 42 423 uchazečů o zaměstnání. Jejich počet byl o 213 nižší než na konci předchozího měsíce, ve srovnání se stejným obdobím minulého roku byl vyšší o 3 485 osob. Z tohoto počtu bylo 39 308 dosažitelných uchazečů o zaměstnání ve věku 15–64 let. Kraj evidoval k 30. 6. 2024 celkem 11 745 volných pracovních míst. Jejich počet byl o 404 vyšší než v předchozím měsíci a o 512 nižší než ve stejném měsíci minulého roku. Na jedno volné pracovní místo připadalo v průměru 3,6 uchazeče, z toho nejvíce v okresech Karviná (10,3) a Bruntál (6,0). V rámci aktivní politiky zaměstnanosti Úřad práce ČR od počátku roku 2024 podpořil celkem 3 511 lidí, z nichž 2 032 bylo zařazeno do rekvalifikací a dalších 604 požádalo o zařazení do kurzů DIGI vzdělávání. Kurzy digitálního vzdělávání jsou určeny i pro ty, kteří na Úřadu práce nejsou evidováni, ale chtějí si doplnit znalosti. DIGI kurzy a další nabídku vzdělávání najdou zájemci na stránkách www.jsemvkurzu.cz.

Během prvního pololetí letošního roku evidovala Krajská pobočka Úřadu práce v Ostravě průměrně měsíčně téměř o 2 600 uchazečů o zaměstnání více než ve stejném období loňského roku. Naopak počet volných pracovních míst byl letos meziročně nižší, průměrně měsíčně přibližně o 700 míst. Průběh křivek nezaměstnanosti za letošní i loňskou první polovinu roku vykazuje pravidelnou sezónnost, přičemž letos byl zaznamenán lednový nárůst téměř 2x vyšší a v únoru mírný meziměsíční nárůst počtu nezaměstnaných osob, a to vlivem klimatických podmínek. „Všechny okresy Moravskoslezského kraje zaznamenaly v červnu snížení počtu uchazečů o zaměstnání a k nejvýraznějšímu úbytku došlo v okrese Bruntál a Karviná. Zároveň opět došlo k navýšení volných pracovních míst, celkem o více než 400. Vliv na to má samozřejmě i nadále tradiční sezónnost,“ říká **Pavel Prokop**, ředitel krajské pobočky Úřadu práce ČR v Ostravě. Ten zároveň doplňuje, že „ze strany zaměstnavatelů evidujeme největší poptávku po montážních dělnících, svářečích, kuchařích nebo například řidičích zejména nákladních automobilů.“ V rámci zvýšení uplatnitelnosti uchazečů a zájemců o zaměstnání na trhu práce se všechny pobočky Úřadu práce v Moravskoslezském kraji aktivně zapojují do projektů financovaných v rámci Národního plánu obnovy. „Nejvýraznější nárůst můžeme vidět v kategorii kurzů digitálního vzdělávání, kdy jen za prvních 6 měsíců roku 2024 vstoupilo do kurzu digitálního vzdělávání 604 zájemců. Je patrný rostoucí zájem jak o kurzy digitálního vzdělávání, tak i o zvolené rekvalifikace zaměřené na digitální dovednosti. Úřad práce prodělal v oblasti trhu práce za poslední rok výrazný pokrok, má větší možnosti podpory nejen pro samotné klienty, ale také pro zaměstnavatele, a to především v rámci nástrojů a opatření aktivní politiky zaměstnanosti financované přes evropské projekty, které se naplno rozjely v posledním čtvrtletí 2023 a nyní můžeme pozorovat jejich stoupající tendenci,“ uzavírá ředitel Prokop.

Úřad práce zároveň stále pomáhá pracovníkům **společnosti Liberty Ostrava**, která je v insolvenční řízení. K 8. 7. 2024 pomohli pracovníci Úřadu práce, kteří fungují rovnou v areálu této firmy, celkem 4 177 zaměstnancům podat žádost o náhradu mzdového nároku, který Liberty Ostrava není schopna vyplatit. Dosud stát prostřednictvím Úřadu práce vyplatil náhradu



TISKOVÁ ZPRÁVA

mezd celkem 935 zaměstnancům Liberty Ostrava a dalším 1259 zaměstnancům jsou již předány k vyplacení.

Vývoj nezaměstnanosti

ukazatel (celkový počet)		stav k		
		30. 6. 2023	31. 5. 2024	30. 6. 2024
evidovaní uchazeči o zaměstnání		38 938	42 636	42 423
- z toho	ženy	22 022	21 440	21 408
	absolventi a mladiství	1 400	1 769	1 589
	uchazeči se zdravotním postižením	6 107	6 221	6 207
uchazeči s nárokem na podporu v nezaměstnanosti		9 018	10 327	9 962
podíl nezaměstnaných osob v %		4,7	5,2	5,2
volná pracovní místa		12 257	11 341	11 745
počet uchazečů na 1 volné pracovní místo		3,2	3,8	3,6

V průběhu měsíce června bylo nově zaevidováno 3 981 osob. Ve srovnání s minulým měsícem to bylo méně o 328 osob a v porovnání se stejným obdobím předchozího roku méně o 199 osob. Z evidence během měsíce odešlo celkem 4 194 uchazečů (ukončená evidence, vyřazení uchazeči). Bylo to o 723 osob méně než v předchozím měsíci a o 672 osob méně než ve stejném měsíci minulého roku. Do zaměstnání z nich ve sledovaném měsíci nastoupilo 2 855, tj. o 592 méně než v předchozím měsíci a o 30 méně než ve stejném měsíci minulého roku, **2 262 uchazečů o zaměstnání bylo umístěno prostřednictvím Úřadu práce**, což je o 346 méně než v předchozím měsíci a o 1 009 více než ve stejném období minulého roku, 1 339 uchazečů bylo vyřazeno bez umístění.

Tok nezaměstnanosti

ukazatel	počet uchazečů ve sledovaném měsíci		
	červen 2023	květen 2024	červen 2024
nově evidovaní uchazeči o zaměstnání	4 180	4 309	3 981
uchazeči s ukončenou evidencí a vyřazení	4 866	4 917	4 194
- z toho umístění celkem	2 885	3 447	2 855
- z toho umístění úřadem práce	1 253	2 608	2 262



TISKOVÁ ZPRÁVA

Meziměsíční pokles nezaměstnaných osob zaznamenaly všechny okresy, **největší pokles byl v okrese Bruntál (-2,3 %), následně v okresech Frýdek-Místek (-0,5 %) a Karviná (-0,5 %).**

Nezaměstnanost v okresech k 30. 6. 2024

okres	počet nezaměstnaných		volná pracovní místa	počet uchazečů na 1 VPM	podíl nezaměstnaných osob [%]
	celkem	z toho ženy			
Bruntál	3 945	2 229	653	6,0	6,6
Frýdek-Místek	5 082	2 441	2 251	2,3	3,5
Karviná	13 235	6 310	1 290	10,3	8,1
Nový Jičín	3 583	1 839	2 411	1,5	3,5
Opava	3 907	1 978	1 095	3,6	3,3
Ostrava	12 671	6 611	4 045	3,1	5,6
Moravskoslezský	42 423	21 408	11 745	3,6	5,2
Česká republika	272 684	148 630	263 552	1,0	3,6

Ke konci měsíce bylo evidováno na ÚP ČR, Krajské pobočce v Ostravě **21 408 žen**. Jejich podíl na celkovém počtu uchazečů činil 50,5 %. V evidenci bylo 6 207 osob se zdravotním postižením, což představovalo 14,6 % z celkového počtu nezaměstnaných.

Ke konci tohoto měsíce bylo evidováno **1 589 absolventů škol** všech stupňů vzdělání a mladistvých, jejich počet poklesl ve srovnání s předchozím měsícem o 180 osob a ve srovnání se stejným měsícem minulého roku byl vyšší o 189 osob. Na celkové nezaměstnanosti se podíleli 3,7 %.

Podporu v nezaměstnanosti pobíralo 9 962 uchazečů o zaměstnání, tj. 23,5 % všech uchazečů vedených v evidenci.

Podíl nezaměstnaných osob, tj. počet dosažitelných uchazečů o zaměstnání ve věku 15–64 let k obyvatelstvu stejného věku, je k 30. 6. 2024 ve výši 5,2 %.

Podíl nezaměstnaných stejný nebo vyšší než republikový průměr (3,6 %) vykázaly 3 okresy, a to Karviná (8,1 %), Bruntál (6,6 %) a Ostrava (5,6 %). Nižší podíl nezaměstnaných zaznamenaly okresy Frýdek-Místek (3,5 %), Nový Jičín (3,5 %) a Opava (3,3 %).

Meziměsíčně podíl nezaměstnaných žen oproti předešlému měsíci vzrostl na 5,4 % a podíl nezaměstnaných mužů oproti předešlému měsíci poklesl na 5,0 %.

Kraj evidoval k 30. 6. 2024 celkem **11 745 volných pracovních míst**. Jejich počet byl o 404 vyšší než v předchozím měsíci a o 512 nižší než ve stejném měsíci minulého roku. **Na jedno volné pracovní místo připadalo v průměru 3,6 uchazeče**, z toho nejvíce v okresech Karviná (10,3) a Bruntál (6,0). Z celkového počtu nahlášených volných míst bylo 1 316 vhodných pro osoby se zdravotním postižením (OZP), na jedno volné pracovní místo připadalo 4,7 OZP. Volných pracovních míst pro absolventy a mladistvé bylo registrováno 2 896, na jedno volné



Úřad práce ČR

TISKOVÁ ZPRÁVA

místo připadalo 0,5 uchazečů této kategorie. Z celkového počtu volných pracovních míst bylo 5 672 míst bez příznaku „pro cizince“. U dalších 6 073 pozic pak zaměstnavatelé uvedli, že by na ně chtěli přijmout i pracovníky ze „zahraničí“ (tzn. mimo prostor EU a EHP).

V rámci **aktivní politiky zaměstnanosti (APZ)** bylo od počátku letošního roku do 30. 6. 2024 prostřednictvím finančních příspěvků APZ podpořeno 3 511 osob, z toho bylo zařazeno 2 032 osob do rekvalifikačních kurzů a 604 osob do vzdělávání. V tomto měsíci byly prostřednictvím SÚPM – SVČ podpořeny 3 obory činností, a to holičství, kadeřnictví, kosmetické služby a výroba stavebních hmot, porcelánových, keramických a sádrových výrobků.

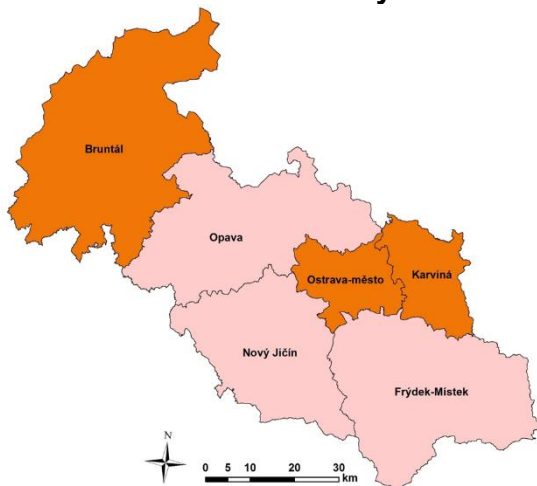
Celorepublikové statistiky nezaměstnanosti jsou zveřejňovány zde:

www.mpsv.cz/web/cz/mesicni

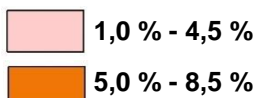
Kontakt pro více informací:

Ing. Petr Prokop
ředitel Krajské pobočky ÚP ČR v Ostravě
T: +420 950 143 508
E: petr.prokop@uradprace.cz

MAPA – Podíl nezaměstnaných v okresech Moravskoslezského kraje k 30. 6. 2024

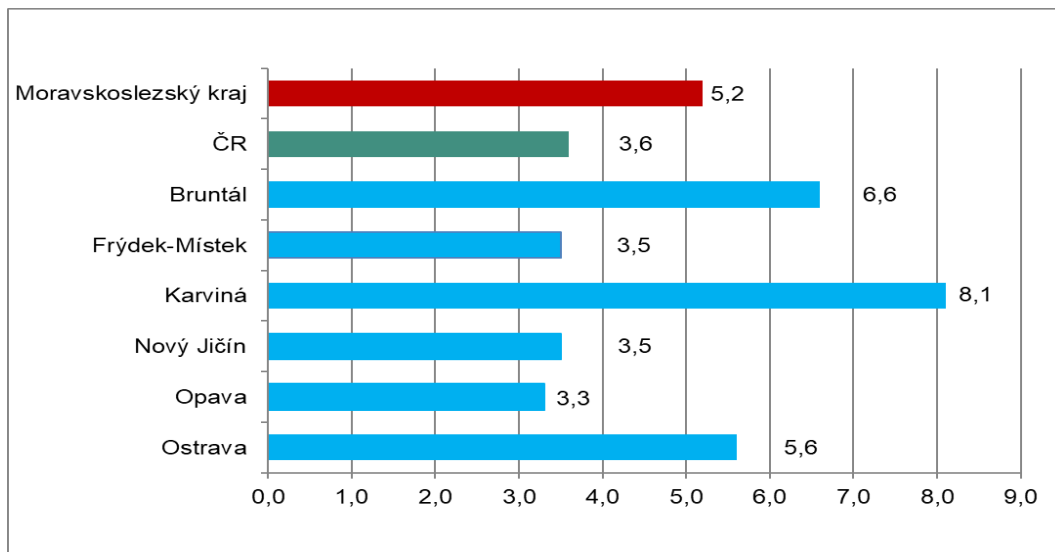


podíl nezaměstnaných osob

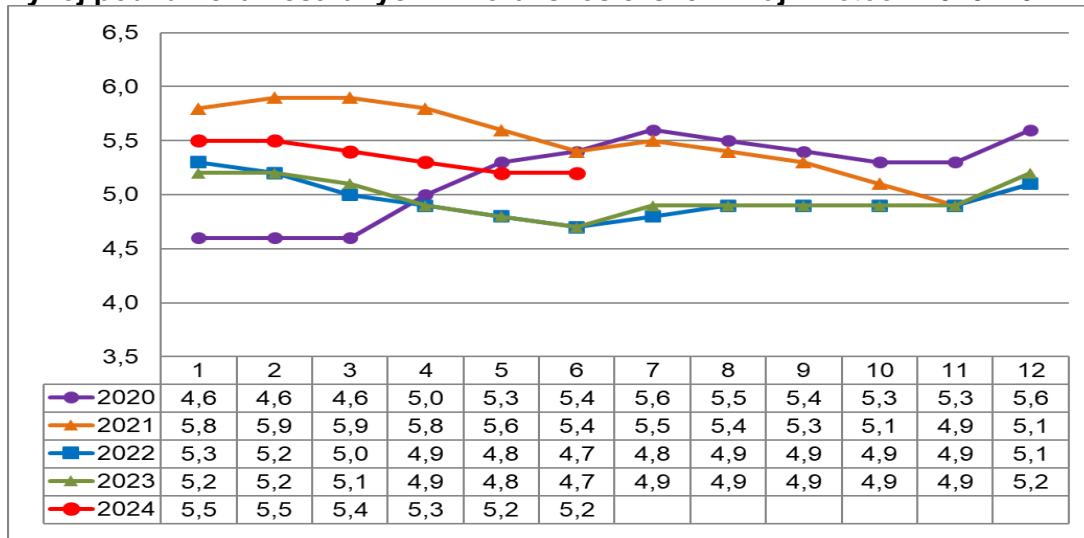


TISKOVÁ ZPRÁVA

Podíl nezaměstnaných osob v okresech Moravskoslezského kraje a v ČR k 30. 6. 2024

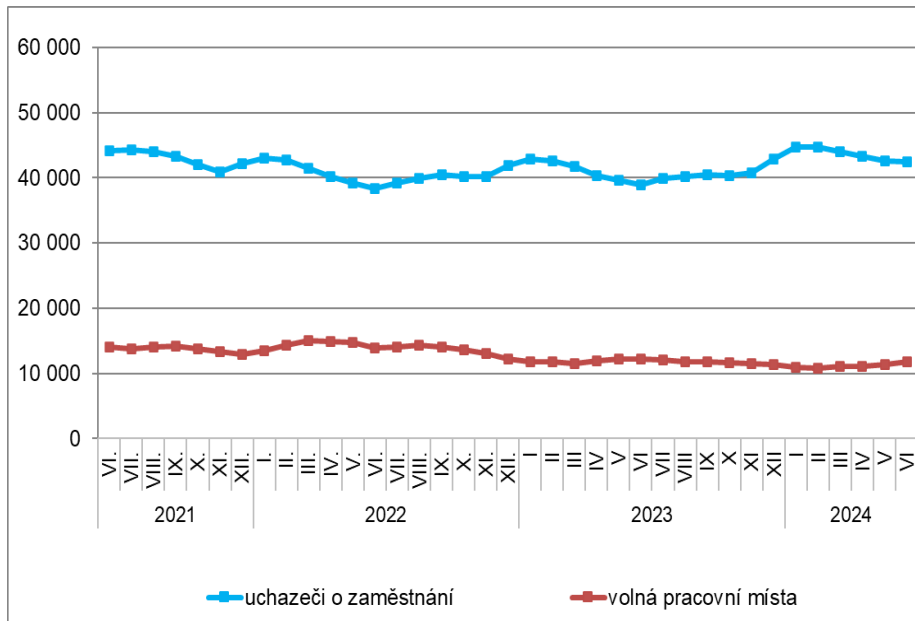


Vývoj podílu nezaměstnaných v Moravskoslezském kraji v letech 2020–2024 v %

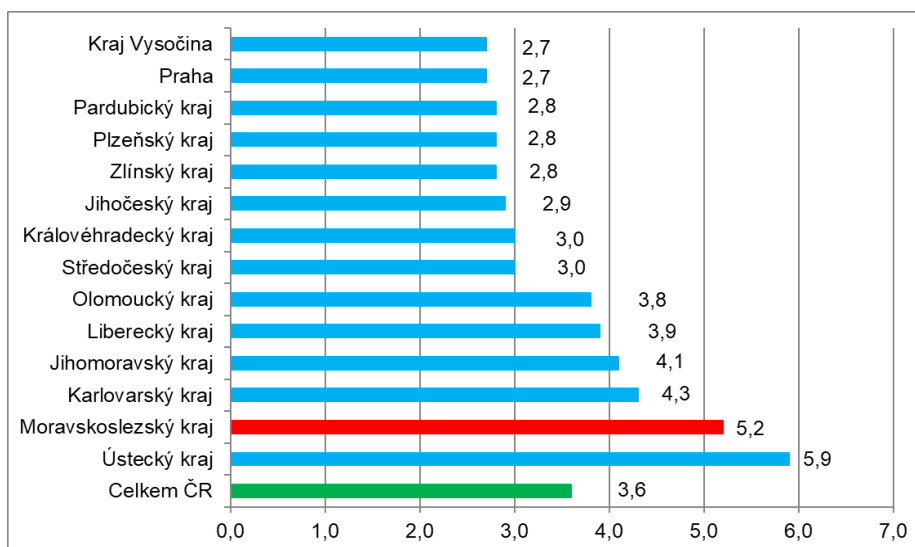


TISKOVÁ ZPRÁVA

Vývoj počtu uchazečů a volných míst v Moravskoslezském kraji v letech 2021–2024



Podíl nezaměstnaných osob v jednotlivých krajích ČR k 30. 6. 2024 v %





TISKOVÁ ZPRÁVA

Tabulka seříděných okresů k 30. 6. 2024

	PNO v %		mezimés. přírůst./ úbytek nezam. v %		počet uchazečů na 1 VPM	
1	Most	8,4	Most	4,4	Karviná	10,3
2	Karviná	8,1	Písek	3,2	Bruntál	6,0
3	Chomutov	6,9	Vyškov	3,1	Hodonín	5,2
4	Bruntál	6,6	Tábor	3,0	Děčín	4,8
5	Ústí nad Labem	5,9	Tachov	2,9	Most	4,6
6	Louny	5,7	Olomouc	2,1	Blansko	3,9
7	Ostrava-město	5,6	Domažlice	1,7	Jablonec nad Nisou	3,9
8	Děčín	5,6	Praha-západ	1,1	Opava	3,6
9	Sokolov	5,4	Jihlava	1,1	Ústí nad Labem	3,4
10	Hodonín	5,1	Rokycany	1,0	Sokolov	3,3
11	Teplice	5,0	Prostějov	0,9	Jeseník	3,3
12	Brno-město	4,9	Přerov	0,6	Louny	3,2
13	Znojmo	4,8	Benešov	0,5	Ostrava-město	3,1
14	Jeseník	4,5	Nymburk	0,5	Litoměřice	3,0
15	Přerov	4,5	Mladá Boleslav	0,4	Česká Lípa	2,8
16	Karlov Vary	4,4	Praha-východ	0,4	Strakonice	2,8
17	Kladno	4,2	Vsetín	0,3	Šumperk	2,7
18	Jablonec nad Nisou	4,2	Brno-venkov	0,3	Karlov Vary	2,6
19	Mělník	4,2	Brno-město	0,2	Zdár nad Sázavou	2,5
20	Kolín	4,1	Kladno	0,2	Frydek-Místek	2,3
21	Šumperk	4,0	Sokolov	0,2	Znojmo	2,2
22	Nymburk	4,0	Chomutov	0,1	Prostějov	2,2
23	Český Krumlov	4,0	území Hlavního města Pr	0,1	Břeclav	2,1
24	Liberec	3,9	Rakovník	0,0	Kroměříž	2,1
25	Semily	3,9	Pižeň-sever	0,0	Trutnov	2,1
26	Příbram	3,9	Nový Jičín	-0,1	Náchod	2,1
27	Náchod	3,8	Pelhřimov	-0,1	Brno-město	2,0
28	Litoměřice	3,7	Ostrava-město	-0,1	Chomutov	2,0
29	Česká Lípa	3,6	Hradec Králové	-0,2	Vsetín	2,0
30	Trutnov	3,6	Opava	-0,2	Jindřichův Hradec	1,9
31	Nový Jičín	3,5	Blansko	-0,4	Třebíč	1,9
32	Vsetín	3,5	Svitavy	-0,4	Semily	1,9
33	Olomouc	3,5	Jičín	-0,4	Teplice	1,9
34	Frydek-Místek	3,5	Karviná	-0,5	Přerov	1,7
35	Blansko	3,4	Kolín	-0,5	Olomouc	1,7
36	Kutná Hora	3,4	Frydek-Místek	-0,5	Uherské Hradiště	1,6
37	Tachov	3,4	Liberec	-0,5	Kladno	1,6
38	Tábor	3,3	Náchod	-0,8	Havlíčkův Brod	1,6
39	Rokycany	3,3	Uherské Hradiště	-0,8	Liberec	1,6
40	Opava	3,3	Pardubice	-0,9	Kutná Hora	1,5
41	Břeclav	3,2	Zlín	-1,0	Nový Jičín	1,5
42	Cheb	3,2	Ústí nad Labem	-1,1	Vyškov	1,2
43	Beroun	3,2	Hodonín	-1,2	Tábor	1,2
44	Svitavy	3,1	Chrudim	-1,3	České Budějovice	1,1
45	Třebíč	3,1	Zdár nad Sázavou	-1,3	Příbram	1,1
46	Strakonice	3,0	Teplice	-1,4	Nymburk	1,0
47	Zdár nad Sázavou	3,0	Česká Lípa	-1,4	Svitavy	1,0
48	Hradec Králové	3,0	Kutná Hora	-1,4	Rokycany	0,9
49	Pižeň-sever	3,0	Strakonice	-1,4	Písek	0,9
50	Prostějov	3,0	Šumperk	-1,5	Brno-venkov	0,9
51	Písek	2,9	Louny	-1,7	Chrudim	0,9
52	Pardubice	2,9	Ústí nad Orlicí	-1,7	Hradec Králové	0,8
53	Vyškov	2,9	Děčín	-1,7	Klatovy	0,8
54	Pižeň-město	2,9	Jablonec nad Nisou	-1,8	Rakovník	0,8
55	Brno-venkov	2,9	Kroměříž	-1,8	Pižeň-sever	0,8
56	Rakovník	2,9	Havlíčkův Brod	-1,9	Ústí nad Orlicí	0,8
57	Uherské Hradiště	2,8	Třebíč	-2,0	Jičín	0,8
58	Kroměříž	2,8	Karlov Vary	-2,1	Cheb	0,8
59	Domažlice	2,8	Pižeň-město	-2,1	Zlín	0,7
60	území Hlavního města Pr	2,7	Jindřichův Hradec	-2,3	Jihlava	0,7
61	Jihlava	2,7	Bruntál	-2,3	Kolín	0,7
62	Mladá Boleslav	2,7	Trutnov	-2,4	Prachatice	0,6
63	Chrudim	2,6	Příbram	-2,4	Rychnov nad Kněžnou	0,6
64	Ústí nad Orlicí	2,6	Znojmo	-2,4	Pardubice	0,6
65	České Budějovice	2,6	Mělník	-2,5	Beroun	0,6
66	Klatovy	2,5	Beroun	-2,5	Domažlice	0,6
67	Jindřichův Hradec	2,5	Litoměřice	-2,7	Pižeň-město	0,6
68	Havlíčkův Brod	2,4	Pižeň-jih	-2,9	Mělník	0,5
69	Prachatice	2,4	České Budějovice	-3,1	Pižeň-jih	0,5
70	Zlín	2,3	Břeclav	-3,3	Pelhřimov	0,5
71	Jičín	2,2	Klatovy	-3,4	Benešov	0,5
72	Pižeň-jih	2,1	Český Krumlov	-3,4	Český Krumlov	0,5
73	Pelhřimov	2,0	Semily	-3,6	Tachov	0,5
74	Benešov	1,9	Cheb	-3,8	území Hlavního města Pr	0,4
75	Rychnov nad Kněžnou	1,9	Prachatice	-4,8	Praha-západ	0,3
76	Praha-západ	1,6	Rychnov nad Kněžnou	-5,6	Praha-východ	0,3
77	Praha-východ	1,4	Jeseník	-6,5	Mladá Boleslav	0,2
	Celkem ČR	3,6	Celkem ČR	-0,6	Celkem ČR	1,0