



TISKOVÁ ZPRÁVA

Olomouc, 10. 6. 2024

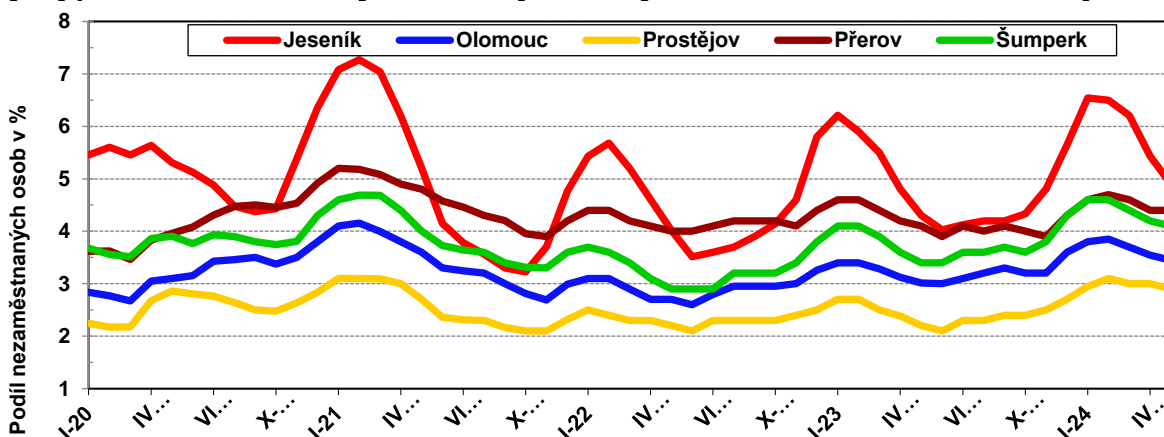
Nezaměstnanost v Olomouckém kraji v květnu opět klesla, Jesenicko se stalo skokanem měsíce

Úřad práce ČR evidoval k 31. 5. 2024 v Olomouckém kraji celkem 15 953 uchazečů o zaměstnání. Jejich počet byl o 422 nižší než na konci předchozího měsíce, ve srovnání se stejným obdobím minulého roku byl vyšší o 2 235 osob. Podíl nezaměstnaných osob meziměsíčně poklesl o 0,1 procentního bodu na hodnotu 3,8 % (a je tedy o 0,2 p. b. vyšší než v celé ČR). V meziročním srovnání se podíl nezaměstnaných v kraji zvýšil o 0,6 p. b. Od začátku roku zajistil Úřad práce rekvalifikace pro více než dvojnásobek lidí než vloni, roste zájem i o digitální vzdělávání. Krajská pobočka přijímá přihlášky zaměstnavatelů na podzimní burzy práce a vzdělávání.

K poklesu nezaměstnanosti došlo ve všech okresech Olomouckého kraje. K největšímu absolutnímu snížení počtu nezaměstnaných došlo v nejlidnatějším okrese Olomouc (o 137 osob), ale **největší procentuální pokles vykázalo Jesenicko**. Podíl nezaměstnaných **vyšší, než je republiková hodnota**, vykázaly tři okresy – Jeseník (4,9 %), Přerov (4,4 %) a Šumperk (4,1 %). Naopak nejnižší podíl nezaměstnaných byl zaznamenán v okrese Prostějov (2,9 %).

*„Jesenicko opět potvrdilo svou pověst regionu s největším sezónním kolísáním nezaměstnanosti v Olomouckém kraji. Počet nezaměstnaných se zde meziměsíčně snížil o 10 %, což je vůbec největší procentuální pokles nezaměstnanosti ze všech 77 okresů v ČR,“ říká ředitel Krajské pobočky Úřadu práce ČR v Olomouci **Vlastimil Přidal**. „Na podzim nás opět čekají burzy práce a vzdělávání. Ty jsou opravdu skvělou příležitostí, jak pro čerstvé absolventy škol, tak třeba pro ty, kteří se nedostali na střední školu, setkat se na jednom místě s více zaměstnavateli, popovídat si s nimi o tom, jaké mají požadavky na nové zaměstnance, domluvit se s nimi na případné spolupráci, případně se poradit o tom, jaké další vzdělání nebo kurzy by měli absolvovat pro snadnější pracovní uplatnění,“ dodává Přidal.*

Vývoj podílu nezaměstnaných osob v jednotlivých okresech Olomouckého kraje





TISKOVÁ ZPRÁVA

Olomoucký kraj evidoval k 31. 5. 2024 celkem 8 203 volných pracovních míst. **Jejich počet byl o 55 nižší, než v předchozím měsíci a o 726 vyšší než ve stejném měsíci minulého roku.** Na jedno volné pracovní místo připadalo v průměru 1,9 uchazeče, z toho nejvíce v okrese Jeseník (3,6), naopak nejméně v okresech Přerov a Olomouc (1,7).

Vývoj nezaměstnanosti

ukazatel (celkový počet)	stav k		
	31. 5. 2023	30. 4. 2024	31. 5. 2024
evidovaní uchazeči o zaměstnání	13 718	16 375	15 953
z toho			
ženy	7 390	8 431	8 330
absolventi a mladiství	711	891	813
uchazeči se zdravotním postižením	2 227	2 468	2 467
uchazeči s nárokem na podporu v nezaměstnanosti	4 155	5 149	4 978
podíl nezaměstnaných osob v %	3,2	3,9	3,8
volná pracovní místa	7 477	8 258	8 203
počet uchazečů na 1 volné pracovní místo	1,8	2	1,9

Nezaměstnanost v okresech k 31. 5. 2024

okres	počet nezaměstnaných		volná pracovní místa	počet uchazečů na 1 VPM	podíl nezaměstnaných osob [%]
	celkem	z toho ženy			
Jeseník	1 250	614	343	3,6	4,9
Olomouc	5 447	2 790	3 174	1,7	3,4
Prostějov	2 169	1 222	1 119	1,9	2,9
Přerov	3 837	2 067	2 287	1,7	4,4
Šumperk	3 250	1 637	1 280	2,5	4,1
Olomoucký kraj	15 953	8 330	8 203	1,9	3,8
Česká republika	274 322	148 580	266 517	1,0	3,6

Aktivní politika zaměstnanosti

Prostřednictvím aktivní politiky zaměstnanosti bylo od počátku roku 2024 finančně podpořeno již 1 908 osob, z toho **do rekvalifikačních kurzů bylo zařazeno 1 237 osob.** Počet lidí, kteří absolvovali některý z rekvalifikačních kurzů, je více než dvojnásobně vyšší než ve stejném období loňského roku. Kromě toho také **220 lidí využilo některý z mnoha kurzů v oblasti digitálního vzdělávání.**

Mezi nejčastěji využívané počítačové kurzy patří digitální gramotnost a základy práce s počítačem, využití umělé inteligence v praxi, počítačová grafika a design, příprava na práci



Úřad práce ČR

TISKOVÁ ZPRÁVA

IT testera, programování a tvorba www aplikací, práce v CAD software (např. CATIA), digitální nástroje pro komunikaci týmů, Power BI a datová analýza, online marketing, účetnictví a mzdové účetnictví s využitím výpočetní techniky a mnoho dalších. Nabídku kurzů a více o podmínkách jejich absolvování najdou zájemci na webu www.jsemvkurzu.cz.

Burzy práce a vzdělávání v Olomouckém kraji

Od konce září proběhne ve všech okresech Olomouckého kraje další série burz práce a vzdělávání. Organizátory této akce jsou Úřad práce ČR, Hospodářská komora ČR a Svaz průmyslu a dopravy ČR. Tyto veletrhy nabídnou přehledku nejvýznamnějších zaměstnavatelů z nejrůznějších odvětví a spolupracujících středních a vysokých škol, o jejichž absolventy mají zaměstnavatelé zájem.

I když první z burz proběhne za více než tři měsíce, přípravy jsou již v plném proudu. Organizátoři obdrželi přihlášky již od devíti desítek firem.

„Pozvánky na burzy jsme rozeslali prioritně největším společnostem v Olomouckém kraji, ale zájem projevují i některé menší firmy. Pokud se jedná o zajímavé a progresivní subjekty, které jsou schopny připravit pro návštěvníky přitažlivou a interaktivní expozici nebo program, nebráníme se jejich účasti,“ doplňuje ředitel krajské pobočky Úřadu práce ČR v Olomouci **Vlastimil Přidal**.

Veletrhy jsou určeny nejen nezaměstnaným a těm, kteří chtějí změnit práci, ale také čerstvým absolventům škol či stávajícím studentům. Navštívit burzy by měli i ti, kteří se nějakým způsobem podílejí na volbě povolání – ať už jsou to rodiče teenagerů nebo výchovní poradci ze základních škol. V neposlední řadě organizátoři samozřejmě cílí i přímo na žáky posledních ročníků základních škol, kteří o svém studijním zaměření nebo budoucím zaměstnání teprve začínají uvažovat. Pro návštěvníky se připravuje bohatý doprovodný program. Vstup bude zdarma.

V loňském roce burzy navštívilo dohromady téměř devět tisíc návštěvníků. Podrobnosti k jednotlivým burzám (včetně přehledu vystavovatelů a fotografií z minulých ročníků) najdou zájemci na webu burzapav.cz.

Celostátní informace o vývoji nezaměstnanosti jsou zveřejněny na www.mpsv.cz/web/cz/mesicni.

Kontakt pro více informací:

Ing. Vlastimil Přidal

ředitel Krajské pobočky ÚP ČR v Olomouci

T: 950 141 300

E: vlastimil.pridal@uradprace.cz

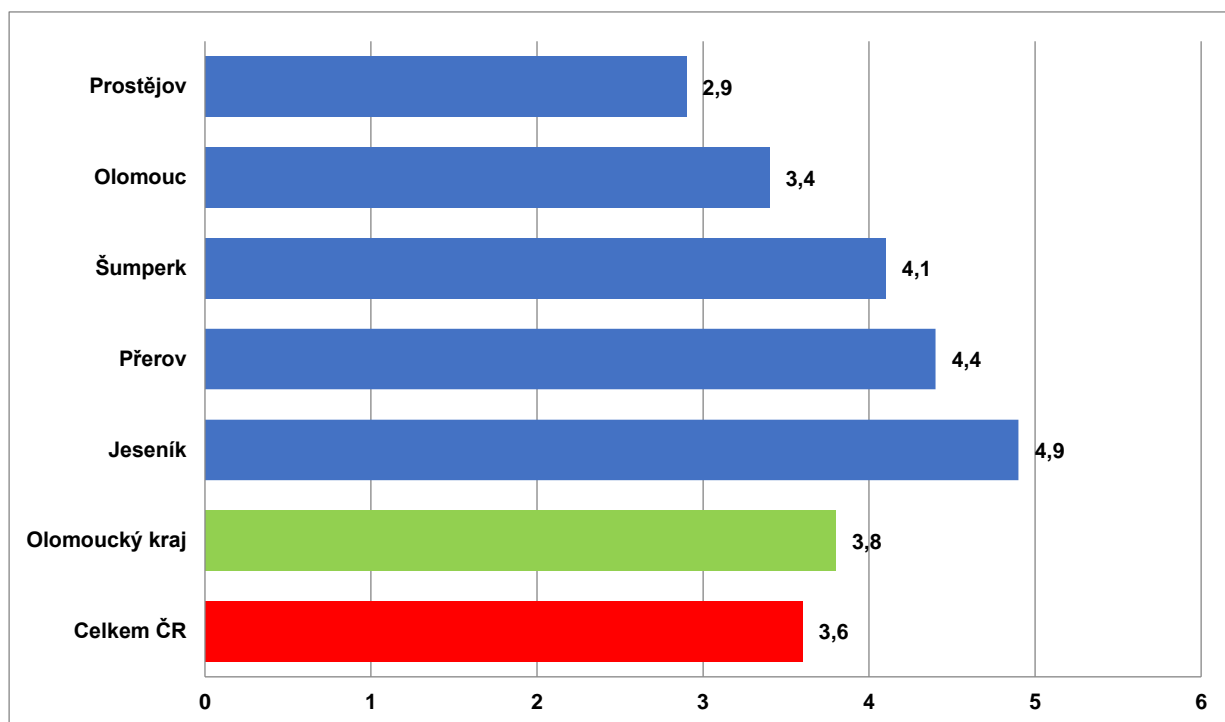
Úřad práce ČR – Krajská pobočka v Olomouci

Vejdovského 988/4

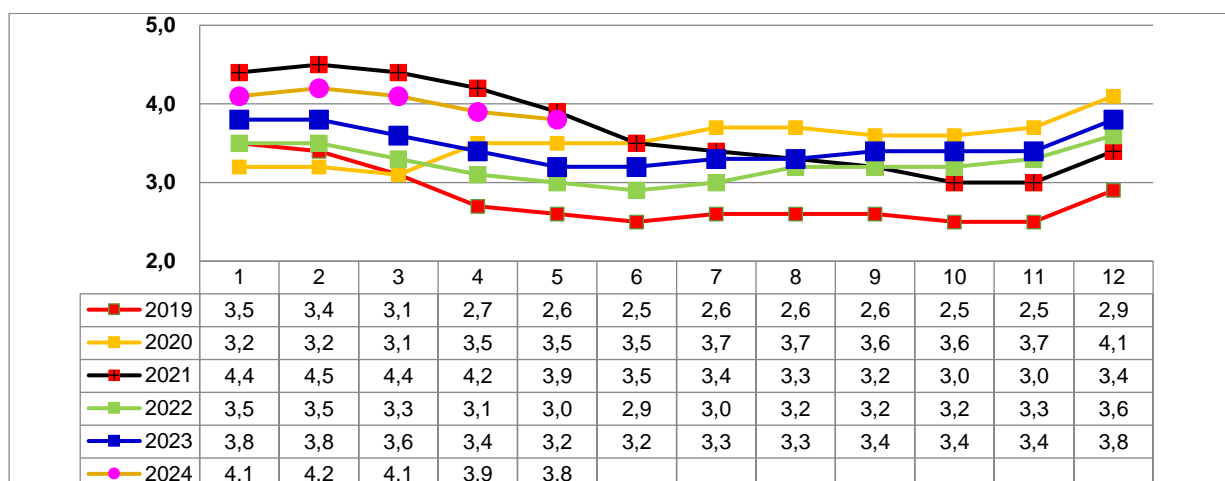
779 00 Olomouc

TISKOVÁ ZPRÁVA

Podíl nezaměstnaných osob v okresech Olomouckého kraje a v ČR k 31. 5. 2024



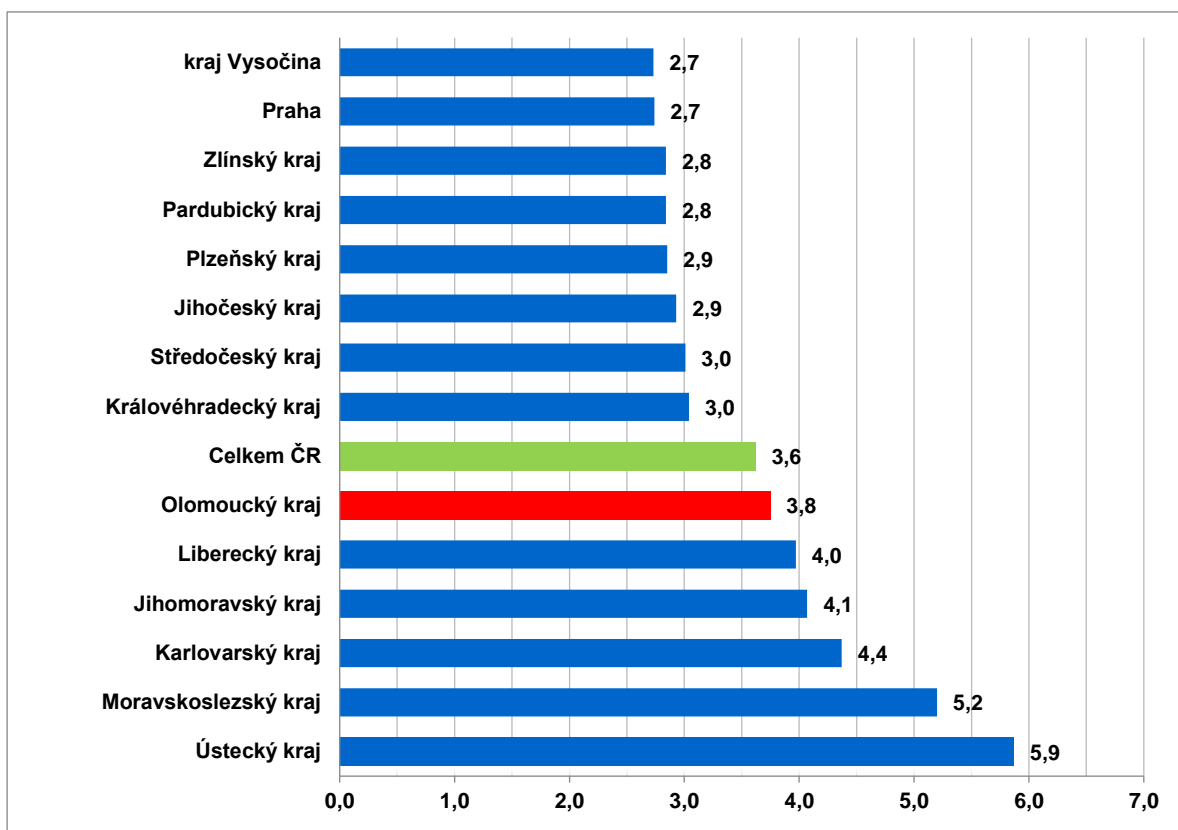
Vývoj podílu nezaměstnaných v Olomouckém kraji v letech 2019–2024 v %



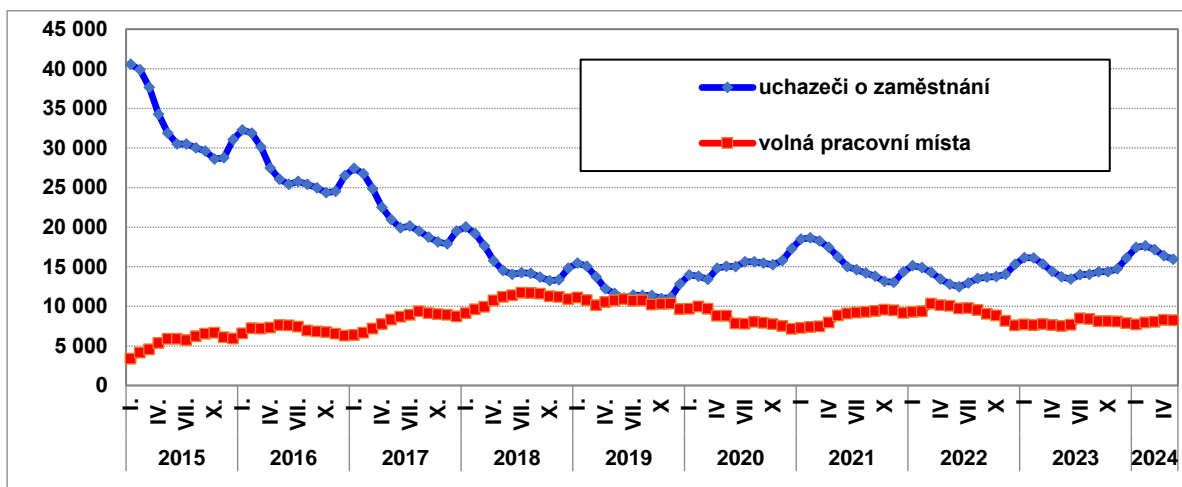


TISKOVÁ ZPRÁVA

Podíl nezaměstnaných osob v jednotlivých krajích ČR k 31. 5. 2024 v %



Vývoj počtu uchazečů a volných míst v Olomouckém kraji v letech 2015–2024





TISKOVÁ ZPRÁVA

Tabulka seříděných okresů k 31. 5. 2024 (z celorepublikové statistiky)

	PNO v %		meziměs. přírůst./ úbytek nezam. v %		počet uchazečů na 1 VPM	
1	Karviná	8,1	Most	2,0	Karviná	10,1
2	Most	8,0	Plzeň-jih	1,6	Bruntál	6,4
3	Chomutov	6,9	Ústí nad Labem	1,1	Hodonín	5,6
4	Bruntál	6,7	Plzeň-sever	1,1	Děčín	4,8
5	Ústí nad Labem	6,0	Mladá Boleslav	0,9	Most	4,4
6	Louny	5,8	Chomutov	0,4	Blansko	4,0
7	Děčín	5,7	Praha-západ	0,2	Jablonec nad Nisou	4,0
8	Ostrava-město	5,6	Pardubice	-0,3	Opava	3,8
9	Sokolov	5,4	Liberec	-0,5	Jeseník	3,6
10	Hodonín	5,1	Pelhřimov	-0,6	Louny	3,5
11	Teplice	5,1	Přerov	-0,6	Ústí nad Labem	3,3
12	Znojmo	4,9	Nový Jičín	-0,7	Sokolov	3,3
13	Jeseník	4,9	Praha, hl. m.	-0,8	Ostrava-město	3,2
14	Brno-město	4,8	Teplice	-0,8	Litoměřice	3,2
15	Karlovy Vary	4,5	Plzeň-město	-0,9	Strakonice	3,0
16	Přerov	4,4	Kladno	-0,9	Česká Lípa	2,8
17	Mělník	4,3	Karviná	-1,0	Karlovy Vary	2,7
18	Jablonec nad Nisou	4,3	Ostrava-město	-1,0	Žďár nad Sázavou	2,6
19	Kladno	4,2	Jablonec nad Nisou	-1,1	Šumperk	2,5
20	Kolín	4,2	Praha-východ	-1,2	Znojmo	2,3
21	Český Krumlov	4,1	Brno-město	-1,3	Frydek-Místek	2,3
22	Šumperk	4,1	Blansko	-1,3	Břeclav	2,3
23	Semily	4,0	Mělník	-1,4	Kroměříž	2,1
24	Liberec	3,9	Vyškov	-1,5	Trutnov	2,1
25	Příbram	3,9	Žďár nad Sázavou	-1,6	Semily	2,0
26	Nymburk	3,9	Brno-venkov	-1,9	Jindřichův Hradec	2,0
27	Náchod	3,9	Frydek-Místek	-1,9	Brno-město	2,0
28	Litoměřice	3,8	Nymburk	-2,0	Náchod	2,0
29	Česká Lípa	3,7	Litoměřice	-2,2	Prostějov	1,9
30	Trutnov	3,7	Vsetín	-2,2	Třebíč	1,9
31	Nový Jičín	3,5	Prostějov	-2,2	Chomutov	1,9
32	Vsetín	3,5	Tachov	-2,2	Vsetín	1,9
33	Frydek-Místek	3,5	Česká Lípa	-2,2	Teplice	1,9
34	Olomouc	3,4	Louny	-2,3	Uherské Hradiště	1,7
35	Kutná Hora	3,4	Jičín	-2,3	Olomouc	1,7
36	Blansko	3,4	Cheb	-2,3	Přerov	1,7
37	Cheb	3,4	Šumperk	-2,4	Kutná Hora	1,6
38	Břeclav	3,3	České Budějovice	-2,4	Kladno	1,6
39	Tachov	3,3	Olomouc	-2,5	Liberec	1,6
40	Opava	3,3	Opava	-2,6	Nový Jičín	1,6
41	Rokycany	3,3	Rychnov nad Kněžnou	-2,6	Havlíčkův Brod	1,6
42	Beroun	3,2	Děčín	-2,6	Vyškov	1,2
43	Tábor	3,2	Rokycany	-2,6	České Budějovice	1,1
44	Třebíč	3,1	Sokolov	-2,7	Příbram	1,1
45	Svitavy	3,1	Tábor	-2,7	Tábor	1,0
46	Strakonice	3,1	Bruntál	-2,7	Nymburk	0,9
47	Žďár nad Sázavou	3,0	Beroun	-2,7	Svitavy	0,9
48	Plzeň-sever	3,0	Kutná Hora	-2,7	Rokycany	0,9
49	Hradec Králové	3,0	Zlín	-2,9	Brno-venkov	0,9
50	Prostějov	2,9	Kolín	-2,9	Klatovy	0,9
51	Pardubice	2,9	Karlovy Vary	-3,3	Chrudim	0,9
52	Plzeň-město	2,9	Havlíčkův Brod	-3,5	Rakovník	0,8
53	Kroměříž	2,9	Ústí nad Orlicí	-3,7	Písek	0,8
54	Uherské Hradiště	2,9	Strakonice	-3,8	Hradec Králové	0,8
55	Brno-venkov	2,8	Hodonín	-3,8	Cheb	0,8
56	Rakovník	2,8	Písek	-3,8	Jičín	0,8
57	Písek	2,8	Prachatice	-3,9	Plzeň-sever	0,8
58	Vyškov	2,8	Jihlava	-4,0	Zlín	0,8
59	Domažlice	2,8	Náchod	-4,0	Ústí nad Orlicí	0,7
60	Praha, hl. m.	2,7	Hradec Králové	-4,1	Kolín	0,7
61	Jihlava	2,7	Benešov	-4,2	Jihlava	0,7
62	České Budějovice	2,7	Uherské Hradiště	-4,3	Rychnov nad Kněžnou	0,6
63	Ústí nad Orlicí	2,7	Svitavy	-4,3	Prachatice	0,6
64	Chrudim	2,6	Semily	-4,5	Pardubice	0,6
65	Klatovy	2,6	Kroměříž	-4,6	Beroun	0,6
66	Mladá Boleslav	2,6	Třebíč	-4,7	Plzeň-město	0,6
67	Jindřichův Hradec	2,6	Trutnov	-5,2	Mělník	0,6
68	Prachatice	2,5	Břeclav	-5,2	Domažlice	0,5
69	Havlíčkův Brod	2,5	Český Krumlov	-5,4	Pelhřimov	0,5
70	Zlín	2,3	Příbram	-5,4	Benešov	0,5
71	Jičín	2,1	Chrudim	-5,7	Český Krumlov	0,5
72	Plzeň-jih	2,1	Domažlice	-6,2	Plzeň-jih	0,5
73	Pelhřimov	2,0	Jindřichův Hradec	-6,5	Tachov	0,4
74	Rychnov nad Kněžnou	2,0	Znojmo	-6,5	Praha, hl. m.	0,3
75	Benešov	1,9	Rakovník	-6,6	Praha-západ	0,3
76	Praha-západ	1,5	Klatovy	-7,1	Praha-východ	0,3
77	Praha-východ	1,4	Jeseník	-9,7	Mladá Boleslav	0,2
	Celkem ČR	3,6	Celkem ČR	-2,1	Celkem ČR	1,0