



TISKOVÁ ZPRÁVA

Olomouc, 8. 8. 2024

Nezaměstnanost v Olomouckém kraji v červenci vzrostla, Jesenicko šlo proti trendu

Úřad práce ČR evidoval k 31. 7. 2024 v Olomouckém kraji celkem 16 677 uchazečů o zaměstnání. Jejich počet byl o 694 vyšší než na konci předchozího měsíce, ve srovnání se stejným obdobím minulého roku je vyšší o 2 690 osob. Podíl nezaměstnaných osob (PNO) meziměsíčně vzrostl o 0,2 p. b. na 4 % (a byl tedy o 0,2 p. b. vyšší než v celé ČR). V meziročním srovnání se podíl nezaměstnaných v kraji zvýšil o 0,7 p. b. a jeho červencová hodnota byla nejvyšší od roku 2017.

Vývoj nezaměstnanosti v jednotlivých okresech Olomouckého kraje byl podobný – **ve většině z nich nezaměstnanost vzrostla. Jedinou výjimkou byl horský okres Jeseník, kde se počet uchazečů o zaměstnání meziměsíčně snížil o 20 osob.** Jeseník je tak jeden z pouhých dvou okresů v ČR, kde se proti minulému měsíci nezaměstnanost snížila. Zároveň **poprvé po 20 měsících v tomto okrese klesla hodnota PNO pod úroveň okresu Přerov.** Naopak největší nárůst nezaměstnanosti jsme zaznamenali v okrese Olomouc (+ 257 osob).

„Červencový vývoj nezaměstnanosti v Olomouckém kraji byl podobný jako v předchozích letech – jedná se o měsíc, kdy pravidelně dochází k nárůstu nezaměstnanosti. Toto zvýšení nezaměstnanosti souvisí s příchodem prvních nových absolventů škol do evidence Úřadu práce a dále s tzv. „personalistickou sezónou“ -většina pracovních poměrů na dobu určitou se uzavírá do 30. 6. nebo 31. 12. Nutno ale dodat, že letošní červencový meziměsíční nárůst o 694 osob je nejvyšší od roku 2009, kdy vrcholila celosvětová ekonomická krize,“ doplňuje statistická data ředitel Krajské pobočky Úřadu práce ČR v Olomouci **Vlastimil Přidal**. Úřad práce eviduje také zvýšený počet živnostníků, kteří přerušili či ukončili svou podnikatelskou činnost – od ledna se jedná již o 1 069 osob, což je opět nejvyšší počet od roku 2017. *„Zajímavý je také rozdíl ve vývoji nezaměstnanosti na Jesenicku, kde nezaměstnanost, jako v jediném z okresů v Olomouckém kraji, klesla o 20 osob. Zároveň tento okres vykázal už třetí měsíc po sobě největší procentuální pokles nezaměstnanosti ze všech 77 okresů v ČR,“* dodává Přidal.

Vývoj nezaměstnanosti k 31. 7. 2024

ukazatel (celkový počet)		stav k		
		31. 7. 2023	30. 6. 2024	31. 7. 2024
evidovaní uchazeči o zaměstnání		13 987	15 983	16 677
z toho	ženy	7 729	8 390	8 898
	absolventi a mladiství	611	739	844
	uchazeči se zdravotním postižením	2 217	2 476	2 526
uchazeči s nárokem na podporu v nezaměstnanosti		4 427	4 904	5 270
podíl nezaměstnaných osob v %		3,3	3,8	4,0
volná pracovní místa		8 475	8 075	8 125
počet uchazečů na 1 volné pracovní místo		1,7	2	2,1



TISKOVÁ ZPRÁVA

Nezaměstnanost v okresech k 31. 7. 2024

okres	počet nezaměstnaných		volná pracovní místa	počet uchazečů na 1 VPM	podíl nezaměstnaných osob [%]
	celkem	z toho ženy			
Jeseník	1 149	580	367	3,1	4,5
Olomouc	5 821	3 098	3 260	1,8	3,7
Prostějov	2 326	1 341	1 045	2,2	3,2
Přerov	4 018	2 178	2 264	1,8	4,7
Šumperk	3 363	1 701	1 189	2,8	4,3
Olomoucký kraj	16 677	8 898	8 125	2,1	4,0
Česká republika	283 011	156 426	262 026	1,1	3,8

Olomoucký kraj evidoval k 31. 7. 2024 celkem 8 125 volných pracovních míst. **Jejich počet byl o 50 vyšší než v předchozím měsíci a o 350 nižší než ve stejném měsíci minulého roku.** Na jedno volné pracovní místo připadalo v průměru 2,1 uchazeče, z toho nejvíce v okrese Jeseník (3,1), naopak nejméně v okresech Přerov a Olomouc (1,8).

Aktivní politika zaměstnanosti

Úřad práce prostřednictvím aktivní politiky zaměstnanosti **od počátku roku 2024 finančně podpořil již 2 723 osob.** Nejvyužívanějším nástrojem aktivní politiky zaměstnanosti jsou rekvalifikace, do kterých bylo zařazeno již 1 667 osob. **Počet lidí, kteří absolvovali některý z rekvalifikačních kurzů, je za prvních sedm měsíců roku 2024 o téměř tři stovky vyšší než počet rekvalifikovaných za celý loňský rok.** Kromě toho **345 osob využilo některý z mnoha kurzů v oblasti digitálního vzdělávání** (tj. téměř 7x více než ve stejném období minulého roku).

O kurzy digitálního vzdělávání se běžně zajímají lidé, kteří dlouhodobě plánují svou pracovní kariéru. Jednou z žadatelek byla např. hráčka v komorním orchestru, která žádala o kurz programování v Pythonu s tím, že její zaměstnání jí neposkytuje dostatečné příjmy a jistotu, a proto si potřebuje „rozjet druhou pracovní kariéru“. Jiný klient pracuje v hutích a ví, že své fyzicky náročné zaměstnání nemůže vykonávat celý pracovní život. Proto se přihlásil do digitální rekvalifikace řidič vozidla zdravotnické záchranné služby. Oba tito klienti měli již před nástupem do kurzů rozjednané zaměstnání ve svých nových oborech a po absolvování kurzu nastoupili do nového zaměstnání.

Celostátní informace o vývoji nezaměstnanosti jsou zveřejněny na www.mpsv.cz/web/cz/mesicni

Kontakt pro více informací:

Ing. Vlastimil Přidal

ředitel Krajské pobočky ÚP ČR v Olomouci

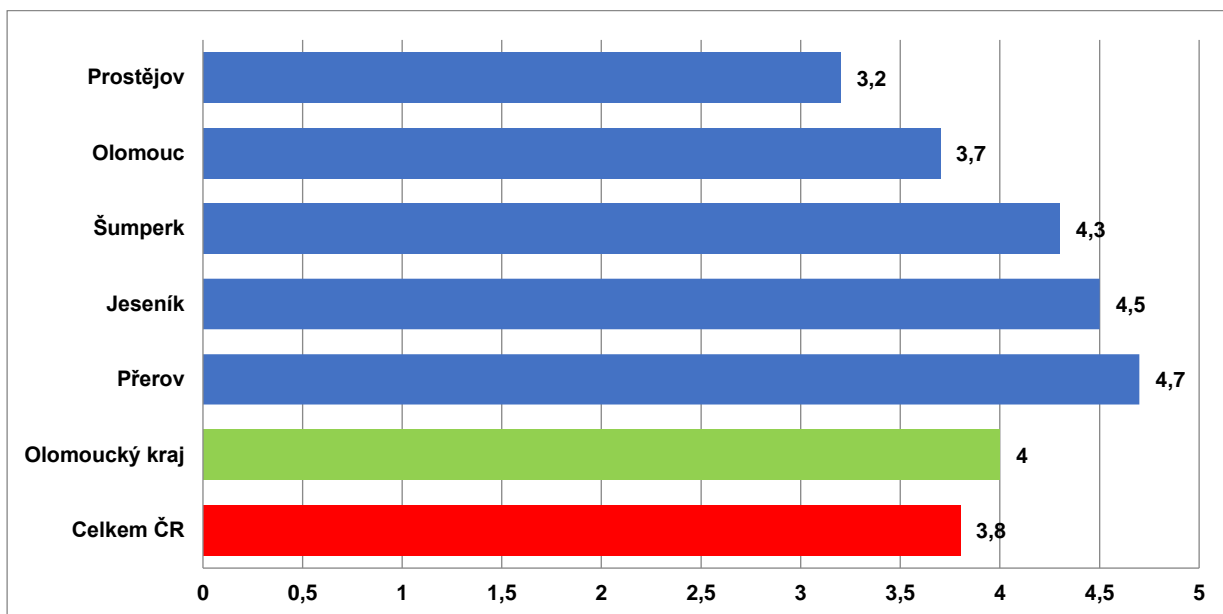
T: +420 950 141 300

E: vlastimil.pridal@uradprace.cz

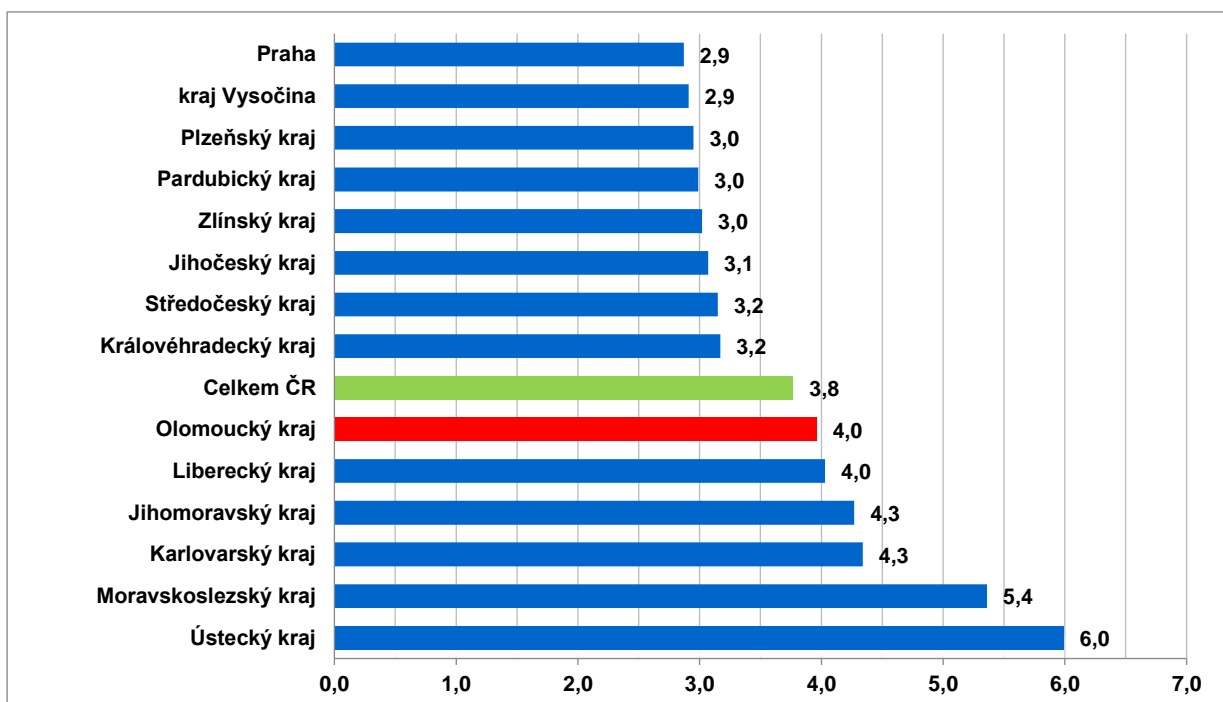


TISKOVÁ ZPRÁVA

Podíl nezaměstnaných osob v okresech Olomouckého kraje a v ČR k 31. 7. 2024



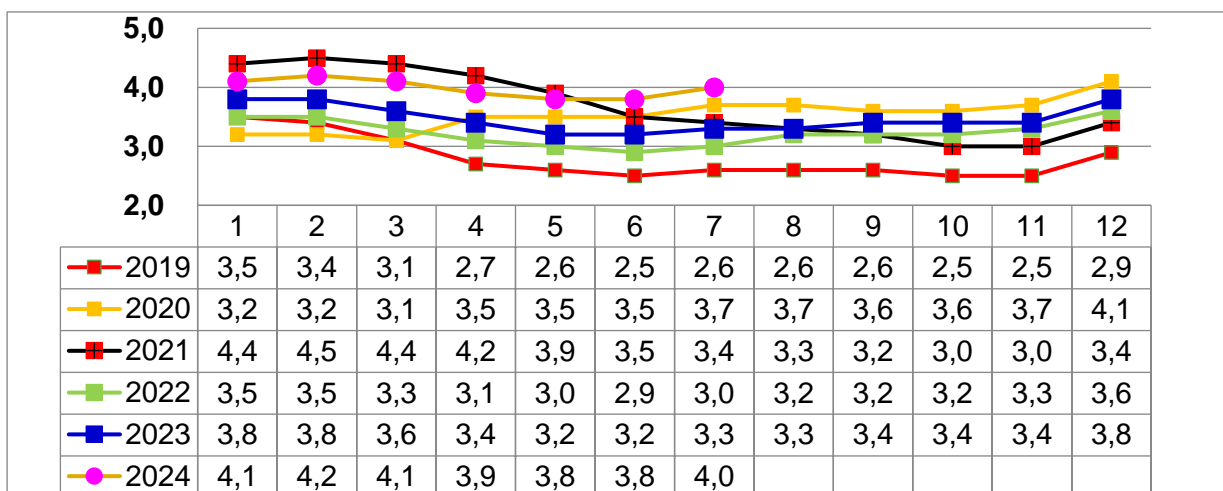
Podíl nezaměstnaných osob v jednotlivých krajích ČR k 31. 7. 2024 v %



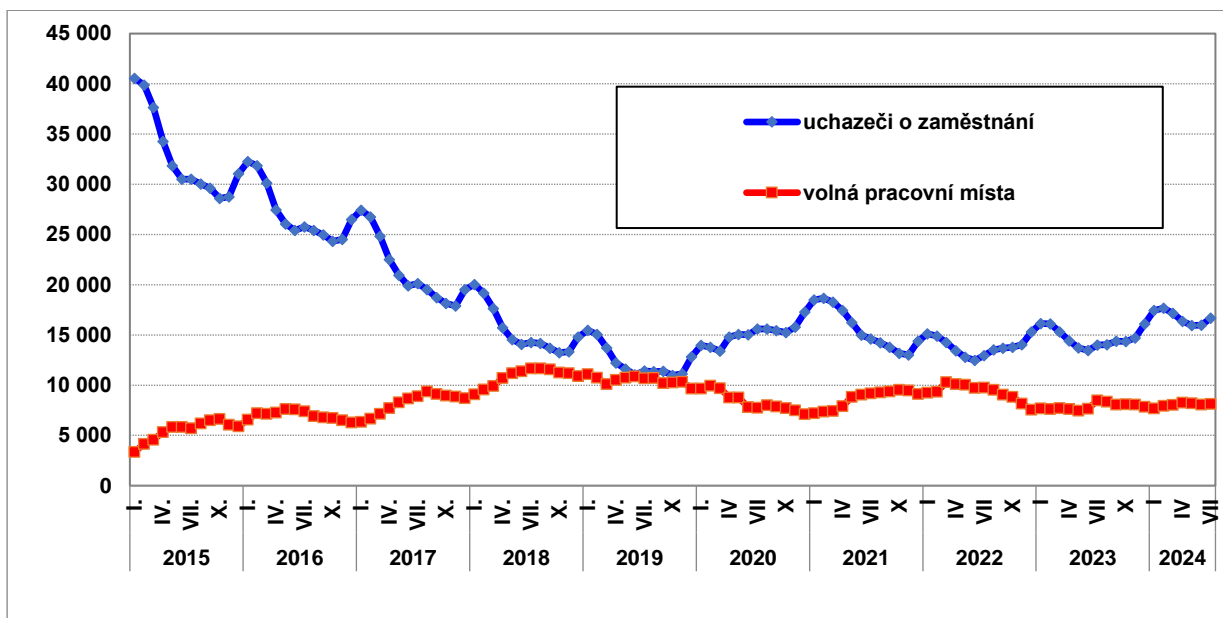


TISKOVÁ ZPRÁVA

Vývoj podílu nezaměstnaných v Olomouckém kraji v letech 2019–2024 v %



Vývoj nabídky a poptávky po zaměstnání





TISKOVÁ ZPRÁVA

Tabulka seříděných okresů k 31. 7. 2024

		PNO v %		mezimés. přírúst./ úbytek nezam. v %		počet uchazečů na 1 VPM
1	Most	8,6	Rychnov nad Kněžnou	11,0	Karviná	10,6
2	Karviná	8,2	Pelhřimov	10,8	Děčín	5,9
3	Chomutov	7,1	Benešov	8,9	Hodonín	5,8
4	Bruntál	6,7	Břeclav	8,4	Bruntál	5,8
5	Ústí nad Labem	6,0	Kutná Hora	8,3	Most	4,4
6	Louny	5,8	Vyškov	8,2	Blansko	4,1
7	Děčín	5,8	Jihlava	8,2	Opava	3,8
8	Ostrava-město	5,8	Jičín	7,9	Jablonec nad Nisou	3,8
9	Sokolov	5,4	Praha-západ	7,6	Ústí nad Labem	3,5
10	Hodonín	5,3	Praha-východ	7,2	Sokolov	3,5
11	Brno-město	5,1	Písek	7,2	Litoměřice	3,3
12	Teplice	5,1	Žďár nad Sázavou	7,0	Louny	3,2
13	Znojmo	5,0	Prachatice	6,8	Jeseník	3,1
14	Přerov	4,7	Vsetín	6,7	Ostrava-město	3,1
15	Jeseník	4,5	Domažlice	6,7	Česká Lípa	2,9
16	Karlovy Vary	4,5	Ústí nad Orlicí	6,6	Šumperk	2,8
17	Kolín	4,4	Brno-venkov	6,5	Strakonice	2,8
18	Kladno	4,3	Zlín	6,5	Karlovy Vary	2,7
19	Jablonec nad Nisou	4,3	Rokycany	6,5	Žďár nad Sázavou	2,7
20	Šumperk	4,3	Uherské Hradiště	6,5	Vsetín	2,3
21	Mělník	4,3	Prostějov	6,3	Břeclav	2,3
22	Nymburk	4,1	Chrudim	5,9	Náchod	2,3
23	Český Krumlov	4,1	Nový Jičín	5,9	Trutnov	2,2
24	Semily	4,1	Hradec Králové	5,8	Znojmo	2,2
25	Příbram	4,1	Kolín	5,6	Prostějov	2,2
26	Liberec	4,1	Klatovy	5,6	Frydek-Místek	2,2
27	Náchod	4,0	Příbram	5,6	Kroměříž	2,2
28	Vsetín	3,8	Blansko	5,5	Brno-město	2,1
29	Litoměřice	3,8	České Budějovice	5,3	Třebíč	2,0
30	Nový Jičín	3,8	Opava	5,2	Jindřichův Hradec	2,0
31	Kutná Hora	3,7	Semily	5,1	Chomutov	2,0
32	Olomouc	3,7	Šumperk	5,1	Semily	1,9
33	Česká Lípa	3,7	Tábor	4,9	Teplice	1,9
34	Trutnov	3,7	Třebíč	4,9	Uherské Hradiště	1,8
35	Blansko	3,6	Havlíčkův Brod	4,7	Olomouc	1,8
36	Frydek-Místek	3,6	Olomouc	4,6	Přerov	1,8
37	Tábor	3,5	Svitavy	4,5	Kutná Hora	1,8
38	Břeclav	3,5	Jindřichův Hradec	4,4	Kladno	1,7
39	Rokycany	3,5	Praha, hl. m.	4,2	Liberec	1,7
40	Tachov	3,5	Frydek-Místek	4,2	Havlíčkův Brod	1,6
41	Opava	3,5	Znojmo	4,1	Nový Jičín	1,4
42	Svitavy	3,3	Pardubice	4,1	Vyškov	1,3
43	Beroun	3,3	Přerov	4,1	Tábor	1,3
44	Třebíč	3,3	Pižeň-město	3,7	České Budějovice	1,2
45	Cheb	3,3	Děčín	3,5	Příbram	1,1
46	Žďár nad Sázavou	3,2	Náchod	3,4	Nymburk	1,0
47	Vyškov	3,2	Brno-město	3,3	Svitavy	1,0
48	Písek	3,2	Český Krumlov	3,2	Rokycany	1,0
49	Hradec Králové	3,2	Nymburk	3,1	Písek	1,0
50	Prostějov	3,2	Beroun	3,1	Brno-venkov	1,0
51	Strakonice	3,1	Mladá Boleslav	3,1	Hradec Králové	0,9
52	Uherské Hradiště	3,1	Kroměříž	3,1	Chrudim	0,9
53	Brno-venkov	3,1	Hodonín	3,1	Klatovy	0,9
54	Pardubice	3,0	Rakovník	3,0	Pižeň-sever	0,9
55	Domažlice	3,0	Tachov	2,9	Jihlava	0,8
56	Pižeň-sever	3,0	Trutnov	2,7	Rakovník	0,8
57	Pižeň-město	3,0	Pižeň-jih	2,6	Zlín	0,8
58	Jihlava	3,0	Ostrava-město	2,5	Jičín	0,8
59	Kroměříž	2,9	Kladno	2,4	Ústí nad Orlicí	0,8
60	Rakovník	2,9	Liberec	2,3	Kolín	0,8
61	Praha, hl. m.	2,9	Strakonice	1,9	Cheb	0,8
62	Ústí nad Orlicí	2,8	Karlovy Vary	1,8	Prachatice	0,7
63	Chrudim	2,8	Jablonec nad Nisou	1,7	Rychnov nad Kněžnou	0,7
64	České Budějovice	2,7	Chomutov	1,7	Pardubice	0,7
65	Mladá Boleslav	2,7	Mělník	1,5	Pižeň-město	0,7
66	Klatovy	2,7	Most	1,4	Domažlice	0,6
67	Jindřichův Hradec	2,7	Louny	1,4	Beroun	0,6
68	Havlíčkův Brod	2,6	Litoměřice	1,4	Benešov	0,6
69	Prachatice	2,5	Ústí nad Labem	1,3	Mělník	0,5
70	Zlín	2,5	Česká Lípa	1,2	Pelhřimov	0,5
71	Jičín	2,4	Bruntál	1,0	Pižeň-jih	0,5
72	Pelhřimov	2,3	Karviná	1,0	Český Krumlov	0,5
73	Pižeň-jih	2,1	Pižeň-sever	0,9	Tachov	0,5
74	Benešov	2,1	Cheb	0,8	Praha, hl. m.	0,4
75	Rychnov nad Kněžnou	2,1	Teplice	0,7	Praha-západ	0,3
76	Praha-západ	1,7	Sokolov	-0,2	Praha-východ	0,3
77	Praha-východ	1,5	Jeseník	-1,7	Mladá Boleslav	0,3
	Celkem ČR	3,8	Celkem ČR	3,8	Celkem ČR	1,1