



# TISKOVÁ ZPRÁVA

Olomouc, 8. 10. 2024

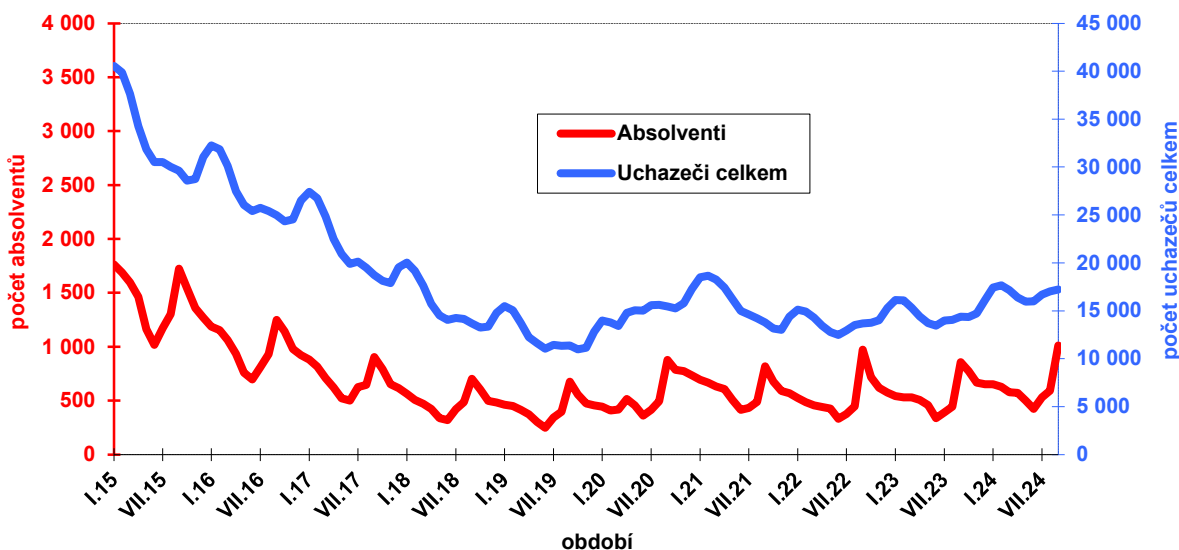
## Nezaměstnanost v Olomouckém kraji vzrostla již počtvrté v řadě, na Úřad práce dorazila hlavní vlna čerstvých absolventů škol

K 30. 9. 2024 evidoval Úřad práce v Olomouckém kraji celkem 17 209 uchazečů o zaměstnání. Jejich počet byl o 201 vyšší než na konci předchozího měsíce, ve srovnání se stejným obdobím minulého roku byl vyšší o 2 837 lidí. Podíl nezaměstnaných osob meziměsíčně vzrostl o 0,1 p. b. na 4,1 % a byl o 0,2 p. b. vyšší než v celé ČR. V meziročním srovnání se podíl nezaměstnaných v kraji zvýšil o 0,7 p. b. a jeho zářijová hodnota byla nejvyšší od roku 2017.

Vývoj nezaměstnanosti v jednotlivých okresech Olomouckého kraje byl podobný – **ve většině z nich nezaměstnanost opět vzrostla. Jedinou výjimkou byl okres Přerov, kde se počet uchazečů o zaměstnání meziměsíčně snížil o 55 osob a byl tak jedním z 10 okresů v zemi, kde meziměsíčně nezaměstnanost klesla.** Naopak největší nárůst nezaměstnanosti jsme zaznamenali v okrese Olomouc (+ 93 osob).

„Nezaměstnanost v Olomouckém kraji již čtvrtý měsíc po sobě vzrostla. Zářijový nárůst nezaměstnanosti ale není nijak neobvyklý a objevuje se prakticky každý rok – je způsoben přílivem čerstvých absolventů středních a vysokých škol do evidence úřadu práce,“ objasňuje poslední vývoj na trhu práce ředitel Krajské pobočky Úřadu práce ČR v Olomouci **Vlastimil Přidal**. Zatímco na konci srpna Úřad práce evidoval celkem 592 nezaměstnaných absolventů škol, během září se jejich počet zvýšil na 1 010 osob (tj. nárůst o 71 %). Podíl absolventů škol na celkové nezaměstnanosti se tak zvýšil na 6 %.

### Vývoj nezaměstnanosti absolventů škol za posledních 10 let v Olomouckém kraji





# TISKOVÁ ZPRÁVA

## Vývoj nezaměstnanosti k 30. 9. 2024

| ukazatel (celkový počet)                        |                                   | stav k      |             |             |
|---|-----------------------------------|-------------|-------------|-------------|
|   |                                   | 30. 9. 2023 | 31. 8. 2024 | 30. 9. 2024 |
| evidovaní uchazeči o zaměstnání                 |                                   | 14 372      | 17 008      | 17 209      |
| z toho  | ženy                              | 7 898       | 9 136       | 9 101       |
|   | absolventi a mladiství            | 1 113       | 884         | 1 297       |
|   | uchazeči se zdravotním postižením | 2 258       | 2 542       | 2 525       |
| uchazeči s nárokem na podporu v nezaměstnanosti |                                   | 4 283       | 5 357       | 5 068       |
| podíl nezaměstnaných osob v %                   |                                   | 3,4         | 4           | 4,1         |
| volná pracovní místa                            |                                   | 8 079       | 8 127       | 8 275       |
| počet uchazečů na 1 volné pracovní místo        |                                   | 1,8         | 2,1         | 2,1         |

Olomoucký kraj evidoval k 30. 9. 2024 celkem 8 275 volných pracovních míst. **Jejich počet byl o 148 vyšší než v předchozím měsíci a o 196 vyšší než ve stejném měsíci minulého roku.** Na jedno volné pracovní místo připadalo v průměru 2,1 uchazeče, z toho nejvíce v okrese Jeseník (3,8), naopak nejméně v okrese Olomouc (1,7).

Struktura volných míst podle profesí se příliš nemění – **největší poptávka zaměstnavatelů je stále po skladnících a obsluze vysokozdvížných a paletovacích vozíků.** Na konci září se jednalo o celkem 1 178 volných pracovních míst, což bylo 14 % z celkové nabídky. Až na druhém místě byla nabídka VM pro kvalifikované dělnické strojírenské profese (tj. kováře, nástrojáře a zámečníky, svářeče, mechaniky a opraváře strojů) – 1 034 míst (13 %). Třetí největší skupinou byly pracovní nabídky pro řemeslníky z oblasti stavebnictví (757 volných pracovních míst, tj. 9 % z celkové nabídky). Dále byla nejvyšší poptávka zaměstnavatelů po řidičích nákladních automobilů (zejména do kamionové dopravy), kuchařích a obsluze zařízení na povrchovou úpravu kovů (šlo zejména o lisaře, taviče, rovnače plechů apod.).

## Nezaměstnanost v okresech k 30. 9. 2024

| okres           | počet nezaměstnaných |             | volná pracovní místa | počet uchazečů na 1 VPM | podíl nezaměstnaných osob [%] |
|-----------------|----------------------|-------------|----------------------|-------------------------|-------------------------------|
|                 | celkem               | z toho ženy |                      |                         |                               |
| Jeseník         | 1 177                | 606         | 312                  | 3,8                     | 4,6                           |
| Olomouc         | 6 079                | 3 162       | 3 531                | 1,7                     | 3,9                           |
| Prostějov       | 2 436                | 1 373       | 1 067                | 2,3                     | 3,3                           |
| Přerov          | 4 046                | 2 195       | 2 143                | 1,9                     | 4,7                           |
| Šumperk         | 3 471                | 1 765       | 1 222                | 2,8                     | 4,4                           |
| Olomoucký kraj  | 17 209               | 9 101       | 8 275                | 2,1                     | 4,1                           |
| Česká republika | 290 905              | 158 941     | 264 654              | 1,1                     | 3,9                           |



Úřad práce ČR

# TISKOVÁ ZPRÁVA

## Burzy práce a vzdělávání v Olomouckém kraji

Na konci září odstartoval další ročník Burz práce a vzdělávání v Olomouckém kraji. **Jedná se o přehlídky nejvýznamnějších a perspektivních zaměstnavatelů Olomouckého kraje, se kterými se společně prezentují spolupracující střední, vyšší a vysoké školy. Vstup a veškeré poradenství pro návštěvníky jsou zdarma.**

Veletrhy proběhly již v Šumperku a Přerově, **v Olomouci se otevře brána Výstaviště Flora návštěvníkům v úterý 15. října.** Celou sérii uzavře **24. října burza v Prostějově.** Původně plánovaná **burza v Jeseníku byla kvůli povodním zrušena.** Organizátory těchto akcí jsou Úřad práce ČR, okresní hospodářské komory, Krajská hospodářská komora Olomouckého kraje a Svaz průmyslu a dopravy ČR.

**Burzy jsou určeny nejen nezaměstnaným a těm, kteří chtějí změnit práci, ale také čerstvým absolventům škol a stávajícím studentům.** Všichni, kdo hledají práci, brigádu nebo firmu, s níž by mohli spolupracovat už při studiu, dostanou jedinečnou šanci kontaktovat na jednom místě a během jediného dne více zaměstnavatelů, případně si domluvit další jednání s těmi, se kterými najdou společnou řeč.

Další cílovou skupinou jsou žáci posledních ročníků základních škol a jejich rodiče, kteří se mohou seznámit s nabídkou perspektivních studijních oborů a se zaměstnavateli prodiskutovat budoucí pracovní uplatnění.

Nedílnou součástí těchto akcí je poradenská činnost Úřadu práce ČR – ať už se jedná o výběr vhodné školy, studijního oboru, rekvalifikace, hledání volných pracovních míst nebo práce v zahraničí.

Organizátoři na každou burzu připravili i bohatý doprovodný program. Žáci a studenti se mohou zúčastnit zajímavých soutěží o atraktivní ceny, které přiblíží činnost vybraných vystavovatelů. Návštěvníci se také mohou těšit na různé zajímavé exponáty, ochutnávky potravinářských výrobků, expozice policejních a armádních vozidel, na práci s virtuální realitou, 3D tiskárnami, miniroboty, případně si budou moci vyzkoušet svůj postřeh na laserové střílnici apod. K vidění bude i tzv. Živá knihovna povolání (jedná se o praktické ukázky různých druhů povolání). „*Jen s mírnou nadsázkou můžeme říci, že na burzách si přijdou na své všichni zvědaví lidé od 9 do 99 let,*“ uzavírá s úsměvem ředitel **Vlastimil Přidal.**

Veškeré podrobnosti o jednotlivých burzách (včetně seznamu vystavovatelů a programu) najdou zájemci na webu [www.burzapav.cz](http://www.burzapav.cz).

Celostátní informace o vývoji nezaměstnanosti jsou zveřejněny na [www.mpsv.cz/web/cz/mesicni](http://www.mpsv.cz/web/cz/mesicni)

## Kontakt pro více informací:

**Ing. Vlastimil Přidal**

ředitel Krajské pobočky ÚP ČR v Olomouci

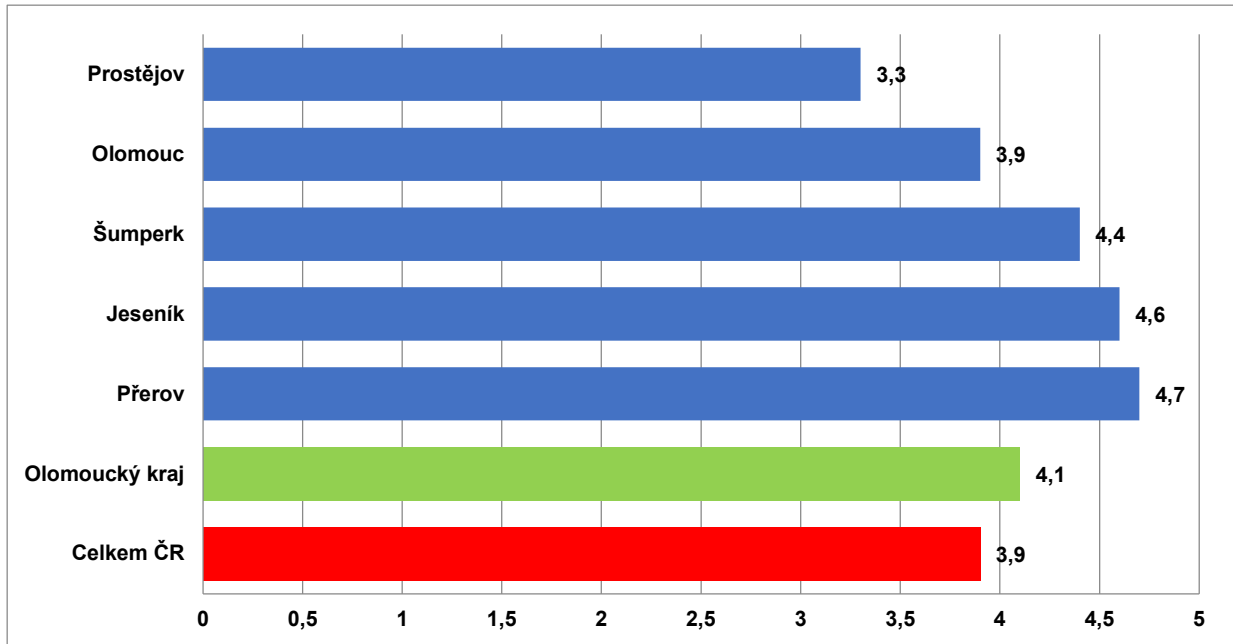
T: +420 950 141 300

E: [vlastimil.pridal@uradprace.cz](mailto:vlastimil.pridal@uradprace.cz)

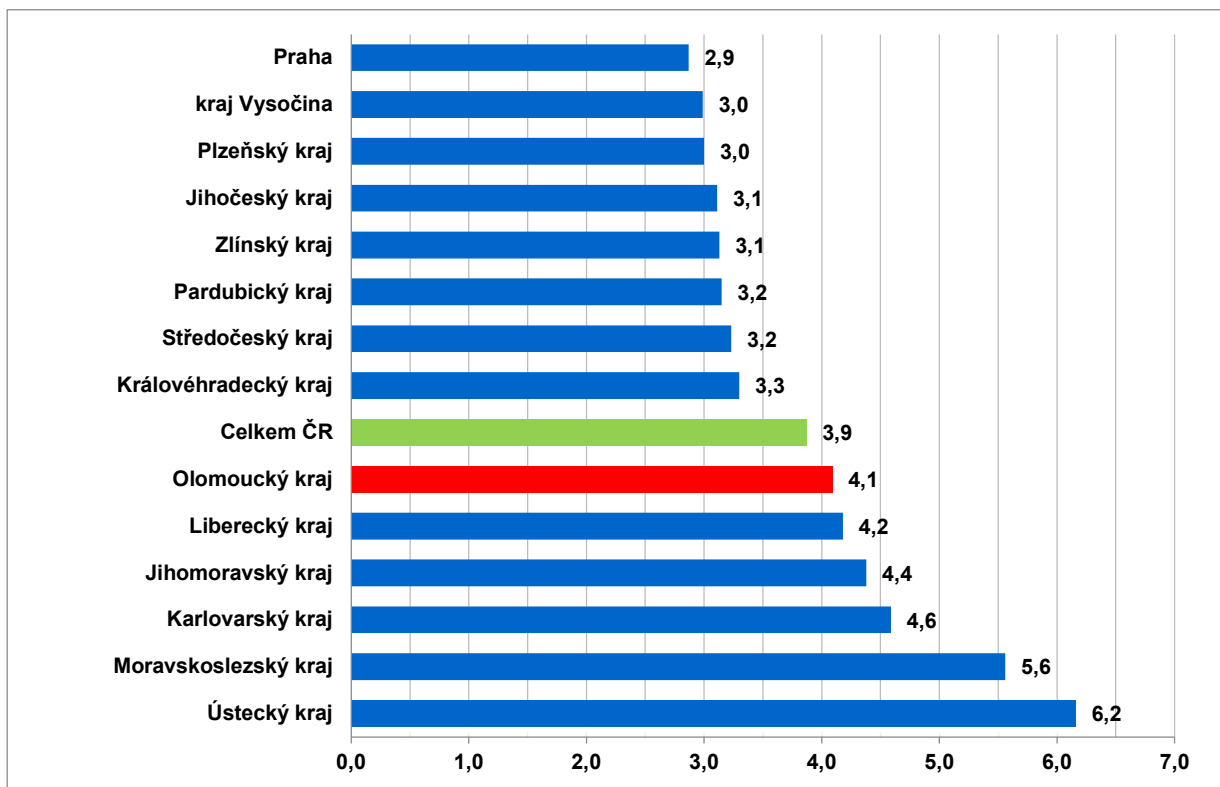


# TISKOVÁ ZPRÁVA

## Podíl nezaměstnaných osob v okresech Olomouckého kraje a v ČR k 30. 9. 2024

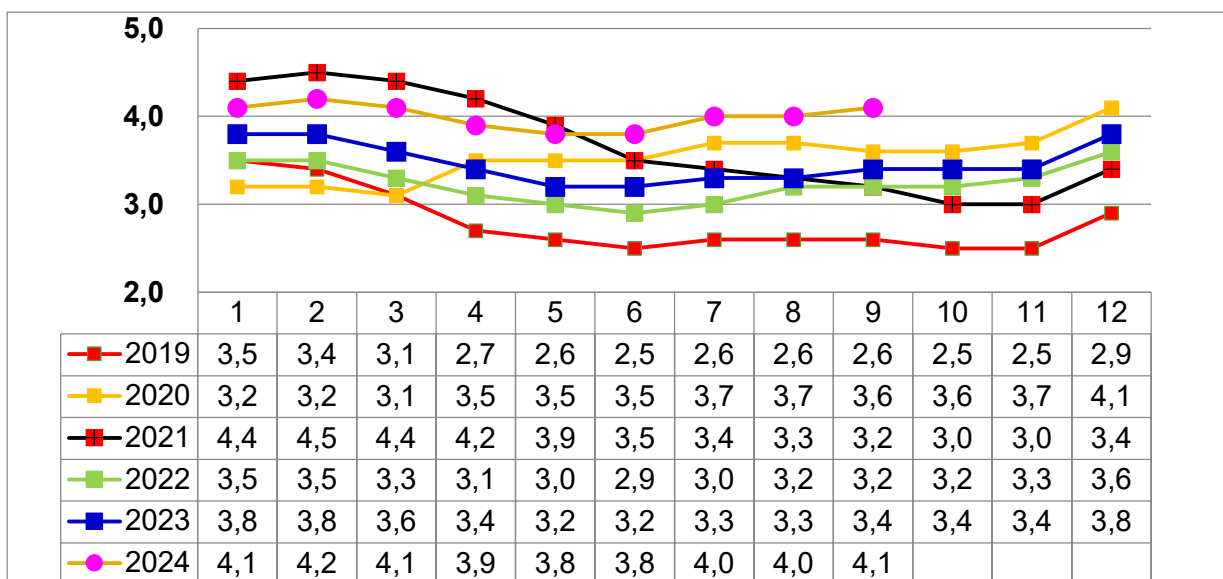


## Podíl nezaměstnaných osob v jednotlivých krajích ČR k 30. 9. 2024 v %

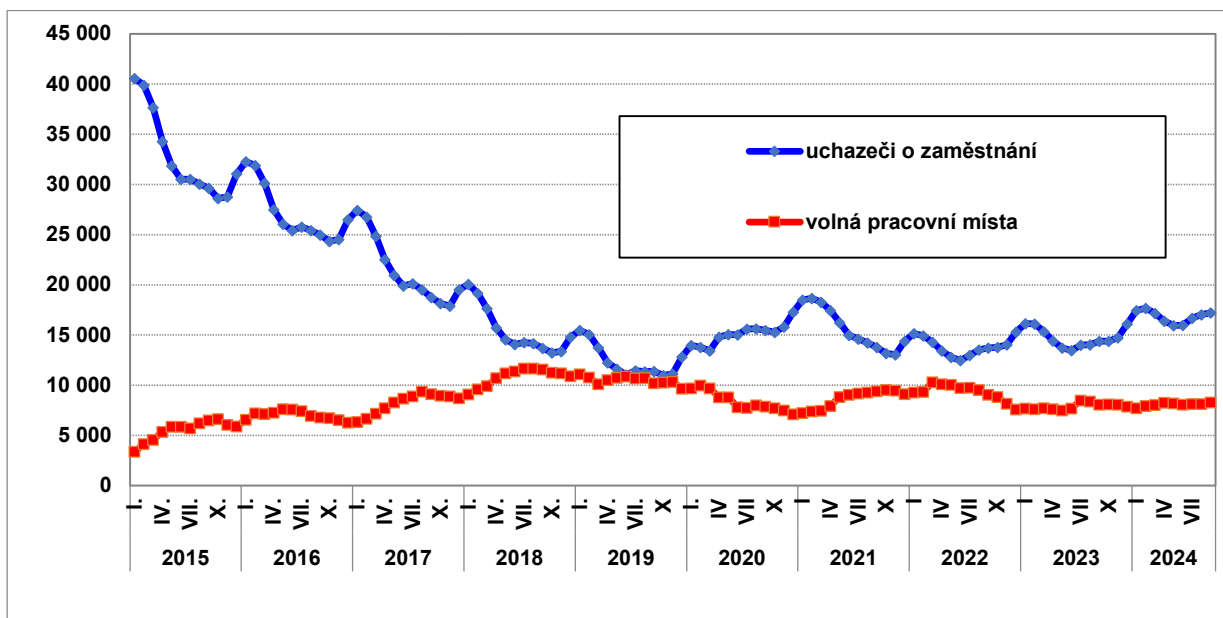


# TISKOVÁ ZPRÁVA

Vývoj podílu nezaměstnaných v Olomouckém kraji v letech 2019–2024 v %



Vývoj nabídky a poptávky po zaměstnání k 30. 9. 2024





## TISKOVÁ ZPRÁVA

Tabulka seříděných okresů k 30. 9. 2024

|    |                     | PNO v % |                     | mezimés.<br>přírůst./ úbytek<br>nezam. v % |                     | počet<br>uchazečů<br>na 1 VPM |
|----|---------------------|---------|---------------------|--|---------------------|-------------------------------|
| 1  | Most                | 8,6     | Benešov             | 7,5  | Karviná             | 10,2                          |
| 2  | Karviná             | 8,4     | Rakovník            | 6,5  | Bruntál             | 6,2                           |
| 3  | Chomutov            | 7,1     | Teplice             | 6,4  | Děčín               | 5,9                           |
| 4  | Bruntál             | 6,9     | Jičín               | 6,3  | Hodonín             | 5,6                           |
| 5  | Ústí nad Labem      | 6,2     | Klatovy             | 6,2  | Most                | 4,4                           |
| 6  | Louny               | 6,2     | Jeseník             | 5,9  | Opava               | 3,9                           |
| 7  | Ostrava-město       | 6,1     | Svitavy             | 5,9  | Jablonec nad Nisou  | 3,8                           |
| 8  | Děčín               | 6,0     | Trutnov             | 5,6  | Jeseník             | 3,8                           |
| 9  | Sokolov             | 5,7     | Český Krumlov       | 5,3  | Sokolov             | 3,8                           |
| 10 | Hodonín             | 5,5     | Chrudim             | 4,8  | Ústí nad Labem      | 3,7                           |
| 11 | Teplice             | 5,4     | Česká Lípa          | 4,7  | Blansko             | 3,7                           |
| 12 | Znojmo              | 5,3     | Sokolov             | 4,4  | Louny               | 3,5                           |
| 13 | Brno-město          | 5,1     | Rokycany            | 4,0  | Česká Lípa          | 3,2                           |
| 14 | Karlovy Vary        | 4,7     | Louny               | 4,0  | Litoměřice          | 3,2                           |
| 15 | Přerov              | 4,7     | Příbram             | 3,9  | Strakonice          | 3,1                           |
| 16 | Jeseník             | 4,6     | Nový Jičín          | 3,8  | Ostrava-město       | 3,1                           |
| 17 | Kolín               | 4,5     | Vsetín              | 3,8  | Karlovy Vary        | 2,9                           |
| 18 | Šumperk             | 4,4     | Pelhřimov           | 3,3  | Šumperk             | 2,8                           |
| 19 | Mělník              | 4,3     | Karlovy Vary        | 3,3  | Žďár nad Sázavou    | 2,5                           |
| 20 | Jablonec nad Nisou  | 4,3     | Blansko             | 3,2  | Trutnov             | 2,4                           |
| 21 | Český Krumlov       | 4,3     | Mladá Boleslav      | 3,1  | Kroměříž            | 2,3                           |
| 22 | Kladno              | 4,3     | Cheb                | 3,1  | Prostějov           | 2,3                           |
| 23 | Nymburk             | 4,3     | Ostrava-město       | 3,0  | Znojmo              | 2,3                           |
| 24 | Příbram             | 4,3     | Ústí nad Orlicí     | 3,0  | Frydek-Místek       | 2,2                           |
| 25 | Semily              | 4,3     | Hodonín             | 2,9  | Jindřichův Hradec   | 2,2                           |
| 26 | Liberec             | 4,2     | Tachov              | 2,9  | Břeclav             | 2,2                           |
| 27 | Náchod              | 4,1     | Znojmo              | 2,8  | Vsetín              | 2,2                           |
| 28 | Trutnov             | 4,0     | Kutná Hora          | 2,7  | Náchod              | 2,2                           |
| 29 | Vsetín              | 4,0     | Zlín                | 2,6  | Semily              | 2,0                           |
| 30 | Česká Lípa          | 4,0     | Frydek-Místek       | 2,6  | Třebíč              | 2,0                           |
| 31 | Litoměřice          | 3,9     | Prachatice          | 2,5  | Teplice             | 2,0                           |
| 32 | Nový Jičín          | 3,9     | Opava               | 2,5  | Brno-město          | 2,0                           |
| 33 | Kutná Hora          | 3,9     | Domažlice           | 2,4  | Chomutov            | 1,9                           |
| 34 | Olomouc             | 3,9     | Litoměřice          | 2,4  | Přerov              | 1,9                           |
| 35 | Frydek-Místek       | 3,8     | Brno-venkov         | 2,4  | Liberec             | 1,9                           |
| 36 | Blansko             | 3,8     | Semily              | 2,4  | Kutná Hora          | 1,8                           |
| 37 | Tachov              | 3,7     | Prostějov           | 2,0  | Uherské Hradiště    | 1,8                           |
| 38 | Rokycany            | 3,6     | Vyškov              | 1,9  | Kladno              | 1,8                           |
| 39 | Opava               | 3,6     | Liberec             | 1,8  | Olomouc             | 1,7                           |
| 40 | Břeclav             | 3,6     | Pižeň-sever         | 1,8  | Havlíčkův Brod      | 1,6                           |
| 41 | Svitavy             | 3,6     | Jablonec nad Nisou  | 1,8  | Nový Jičín          | 1,5                           |
| 42 | Tábor               | 3,5     | Karviná             | 1,8  | Vyškov              | 1,4                           |
| 43 | Třebíč              | 3,4     | Ústí nad Labem      | 1,7  | Tábor               | 1,2                           |
| 44 | Cheb                | 3,4     | Děčín               | 1,7  | Příbram             | 1,2                           |
| 45 | Beroun              | 3,4     | České Budějovice    | 1,6  | České Budějovice    | 1,1                           |
| 46 | Prostějov           | 3,3     | Praha-východ        | 1,6  | Nymburk             | 1,1                           |
| 47 | Domažlice           | 3,3     | Olomouc             | 1,6  | Klatovy             | 1,0                           |
| 48 | Vyškov              | 3,3     | Třebíč              | 1,5  | Svitavy             | 1,0                           |
| 49 | Hradec Králové      | 3,2     | Náchod              | 1,5  | Rokycany            | 1,0                           |
| 50 | Rakovník            | 3,2     | Havlíčkův Brod      | 1,5  | Jihlava             | 1,0                           |
| 51 | Brno-venkov         | 3,2     | Šumperk             | 1,5  | Písek               | 1,0                           |
| 52 | Žďár nad Sázavou    | 3,2     | Mělník              | 1,3  | Chrudim             | 1,0                           |
| 53 | Písek               | 3,2     | Kolín               | 1,2  | Brno-venkov         | 1,0                           |
| 54 | Strakonice          | 3,2     | Uherské Hradiště    | 1,2  | Pižeň-sever         | 0,9                           |
| 55 | Pardubice           | 3,2     | Bruntál             | 0,9  | Jičín               | 0,9                           |
| 56 | Uherské Hradiště    | 3,1     | Jihlava             | 0,7  | Hradec Králové      | 0,9                           |
| 57 | Pižeň-sever         | 3,1     | Pardubice           | 0,7  | Zlín                | 0,8                           |
| 58 | Jihlava             | 3,1     | Beroun              | 0,6  | Ústí nad Orlicí     | 0,8                           |
| 59 | Kroměříž            | 3,0     | Břeclav             | 0,5  | Cheb                | 0,8                           |
| 60 | Ústí nad Orlicí     | 3,0     | Nymburk             | 0,4  | Rakovník            | 0,8                           |
| 61 | Klatovy             | 3,0     | Chomutov            | 0,4  | Kolín               | 0,8                           |
| 62 | Chrudim             | 3,0     | Most                | 0,3  | Prachatice          | 0,7                           |
| 63 | Praha, hl. m.       | 2,9     | Kladno              | 0,2  | Rychnov nad Kněžnou | 0,7                           |
| 64 | Pižeň-město         | 2,8     | Hradec Králové      | 0,2  | Pardubice           | 0,7                           |
| 65 | České Budějovice    | 2,8     | Praha-západ         | 0,2  | Domažlice           | 0,7                           |
| 66 | Mladá Boleslav      | 2,8     | Tábor               | 0,1  | Beroun              | 0,6                           |
| 67 | Havlíčkův Brod      | 2,7     | Kroměříž            | -0,3                                       | Pižeň-město         | 0,6                           |
| 68 | Jindřichův Hradec   | 2,7     | Písek               | -0,5                                       | Benešov             | 0,6                           |
| 69 | Prachatice          | 2,6     | Brno-město          | -0,5                                       | Mělník              | 0,6                           |
| 70 | Zlín                | 2,6     | Strakonice          | -0,6                                       | Pelhřimov           | 0,6                           |
| 71 | Jičín               | 2,5     | Jindřichův Hradec   | -0,7                                       | Pižeň-jih           | 0,5                           |
| 72 | Benešov             | 2,4     | Rychnov nad Kněžnou | -0,8                                       | Český Krumlov       | 0,5                           |
| 73 | Pelhřimov           | 2,3     | Žďár nad Sázavou    | -1,2                                       | Tachov              | 0,5                           |
| 74 | Rychnov nad Kněžnou | 2,2     | Přerov              | -1,3                                       | Praha, hl. m.       | 0,4                           |
| 75 | Pižeň-jih           | 2,1     | Pižeň-jih           | -1,4                                       | Praha-západ         | 0,3                           |
| 76 | Praha-západ         | 1,7     | Pižeň-město         | -1,4                                       | Praha-východ        | 0,3                           |
| 77 | Praha-východ        | 1,5     | Praha, hl. m.       | -1,4                                       | Mladá Boleslav      | 0,3                           |
|    | Celkem ČR           | 3,9     | Celkem ČR           | 1,6  | Celkem ČR           | 1,1                           |