



TISKOVÁ ZPRÁVA

Praha, 9. 9. 2024

Nezaměstnanost v Praze v srpnu stagnovala na 2,9 %, počet volných míst vzrostl o více než 1 000

K 31. 8. 2024 evidoval Úřad práce v Praze celkem 29 186 uchazečů o zaměstnání. Jejich počet byl o 366 vyšší než na konci předchozího měsíce, ve srovnání se stejným obdobím minulého roku byl vyšší o 685 lidí. Úřadu práce se v srpnu podařilo zprostředkovat zaměstnání pro celkem 1 853 uchazečů, pokračoval i zájem o rekvalifikace a kurzy. V letošním roce bylo v rámci aktivní politiky zaměstnanosti podpořeno již 5 984 lidí, z toho 3 615 lidí bylo zařazeno právě do rekvalifikačních kurzů.

„Nezaměstnanost v srpnu zůstala na hodnotě 2,9 % a tento měsíc tak lze považovat z historického hlediska za standardní. O více než 1 000 nám vzrostl počet volných pracovních míst, což je určitě skvělá zpráva,“ říká **Matěj Novák**, ředitel krajské pobočky Úřadu práce v Praze. „Na přelomu prázdnin a nového školního roku očekáváme příchod absolventů škol do evidence uchazečů o zaměstnání. Již několik let pozorujeme, že si studenti rádi ještě užijí prázdnin a případnou evidenci na Úřadu práce řeší až v průběhu září. Tato skutečnost se potvrzuje i letos, kdy počet nových absolventů během prázdnin byl minimální, a naopak na začátku září už registrujeme zvýšený počet nových uchazečů o zaměstnání a mezi nimi právě i velké množství úspěšných i neúspěšných absolventů převážně středních škol a učilišť,“ dodává Matěj Novák.

Ke konci srpna evidovala Krajská pobočka v hl. m. Praze celkem 29 186 uchazečů o zaměstnání. Jejich počet byl o 366 vyšší než na konci předchozího měsíce, ve srovnání se stejným obdobím minulého roku byl vyšší o 685 osob. Z tohoto počtu bylo 26 522 dosažitelných uchazečů o zaměstnání ve věku 15–64 let. Bylo to o 393 více než na konci předchozího měsíce. Ve srovnání se stejným obdobím minulého roku byl jejich počet vyšší o 685 lidí.

Vývoj nezaměstnanosti k 31. 8. 2024

ukazatel (celkový počet)	stav k		
	31. 8. 2023	31. 7. 2024	31. 8. 2024
evidovaní uchazeči o zaměstnání	28 501	28 820	29 186
- z toho			
ženy	16 386	15 522	16 507
absolventi a mladiství	653	720	782
uchazeči se zdravotním postižením	1 843	1 859	1 928
uchazeči s nárokem na podporu v nezaměstnanosti	8 195	8 994	9 228
podíl nezaměstnaných osob v %	3,1	2,9	2,9
volná pracovní místa	85 142	78 603	79 622
počet uchazečů na 1 volné pracovní místo	0,3	0,4	0,4

V průběhu měsíce bylo nově zaevidováno 3 803 osob. Ve srovnání s minulým měsícem to bylo méně o 674 osob a v porovnání se stejným obdobím předchozího roku méně o 198 osob.



TISKOVÁ ZPRÁVA

Z evidence během měsíce odešlo celkem 3 437 uchazečů (ukončená evidence, vyřazení uchazeči). Bylo to o 121 osob více než v předchozím měsíci a o 196 osob méně než ve stejném měsíci minulého roku. Do zaměstnání z nich ve sledovaném měsíci nastoupilo 2 392, tj. o 134 více než v předchozím měsíci a o 355 více než ve stejném měsíci minulého roku. **1 853 uchazečů o zaměstnání bylo umístěno prostřednictvím úřadu práce**, tj. o 128 více než v předchozím měsíci a o 747 více než ve stejném období minulého roku. 529 uchazečů bylo vyřazeno bez umístění.

Tok nezaměstnanosti k 31. 8. 2024

ukazatel	počet uchazečů ve sledovaném měsíci		
	srpen 2023	červenec 2024	srpen 2024
nově evidovaní uchazeči o zaměstnání	4 001	4 477	3 803
uchazeči s ukončenou evidencí a vyřazení	3 633	3 316	3 437
- z toho umístění celkem	2 037	2 258	2 392
- z toho umístění úřadem práce	1 106	1 725	1 853

Ke konci měsíce bylo evidováno na Krajské pobočce ÚP ČR v hl. m. Praze 16 507 žen. Jejich podíl na celkovém počtu uchazečů činil 56,6 %. V evidenci bylo 1 928 osob se zdravotním postižením, což představovalo 6,6 % z celkového počtu nezaměstnaných.

Ke konci tohoto měsíce bylo **evidováno 782 absolventů škol** všech stupňů vzdělání a mladistvých, jejich počet stoupl ve srovnání s předchozím měsícem o 62 osob a ve srovnání se stejným měsícem minulého roku stoupl o 129 osob. Na celkové nezaměstnanosti se podíleli 2,7 %.

Nezaměstnanost v hl. m. Praze a ČR k 31. 8. 2024

okres	počet nezaměstnaných		volná pracovní místa	počet uchazečů na 1 VPM	podíl nezaměstnaných osob [%]
	celkem	z toho ženy			
hl. m. Praha	29 186	16 507	79 622	0,4	2,9
Česká republika	286 320	158 943	263 247	1,1	3,8

Podporu v nezaměstnanosti pobíralo 9 228 uchazečů o zaměstnání, tj. 31,6 % všech uchazečů vedených v evidenci.

Podíl nezaměstnaných osob, tj. počet dosažitelných uchazečů o zaměstnání ve věku 15–64 let k obyvatelstvu stejného věku, k 31. 8. 2024 klesl na 2,7 %. Podíl nezaměstnaných žen zůstal na 3,3 %, podíl nezaměstnaných mužů zůstal na 2,5 %.



TISKOVÁ ZPRÁVA

Kraj evidoval k 31. 8. 2024 celkem 79 622 volných pracovních míst. Jejich počet byl o 1 019 vyšší než v předchozím měsíci a o 5 520 nižší než ve stejném měsíci minulého roku. Na jedno volné pracovní místo připadalo v průměru 0,4 uchazeče. Z celkového počtu nahlášených volných míst bylo 1 969 vhodných pro osoby se zdravotním postižením (OZP), na jedno volné pracovní místo připadalo 1,0 OZP. **Volných pracovních míst pro absolventy a mladistvé bylo registrováno 5 751, na jedno volné místo připadalo 0,1 uchazečů této kategorie.** Z celkového počtu volných pracovních míst bylo 7 943 míst bez příznaku „pro cizince“. Na dalších 71 679 pozic pak mohli zaměstnavatelé přijímat také pracovníky ze zahraničí.

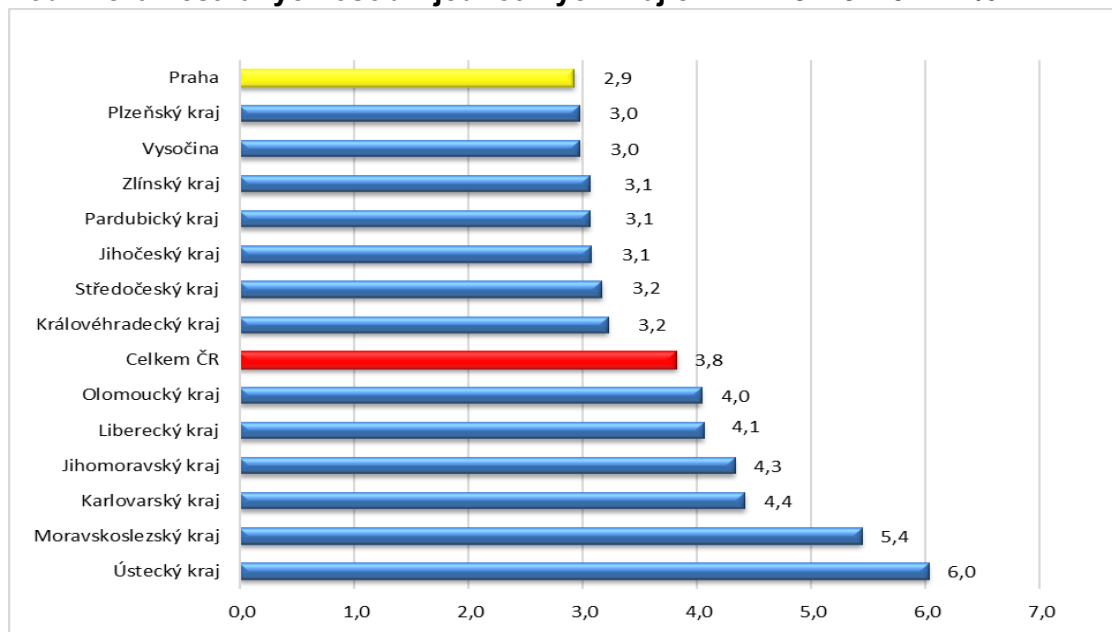
V rámci aktivní politiky zaměstnanosti bylo od počátku roku 2024 prostřednictvím příspěvků podpořeno 5 984 osob, z toho bylo zařazeno 3 615 osob do rekvalifikačních kurzů.

Celostátní informace o vývoji nezaměstnanosti jsou zveřejněny na www.mpsv.cz/web/cz/mesicni

Kontakt pro více informací:

Mgr. Matěj Novák
reditel Krajské pobočky Úřadu práce ČR v Praze
T: +420 950 180 742
E: matej.novak1@uradprace.cz

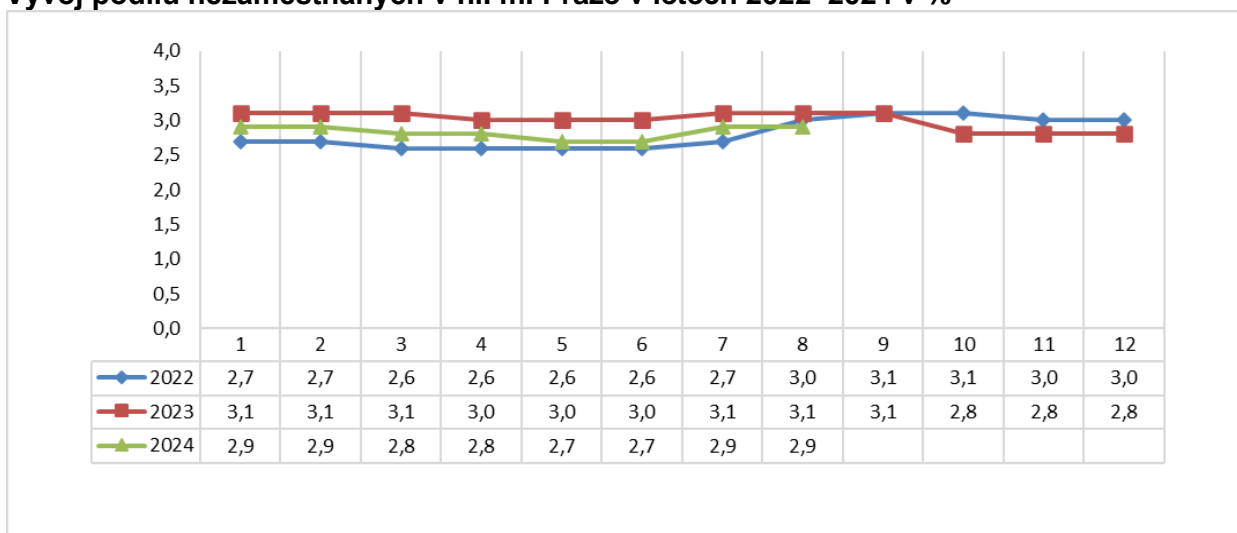
Podíl nezaměstnaných osob v jednotlivých krajích ČR k 31. 8. 2024 v %



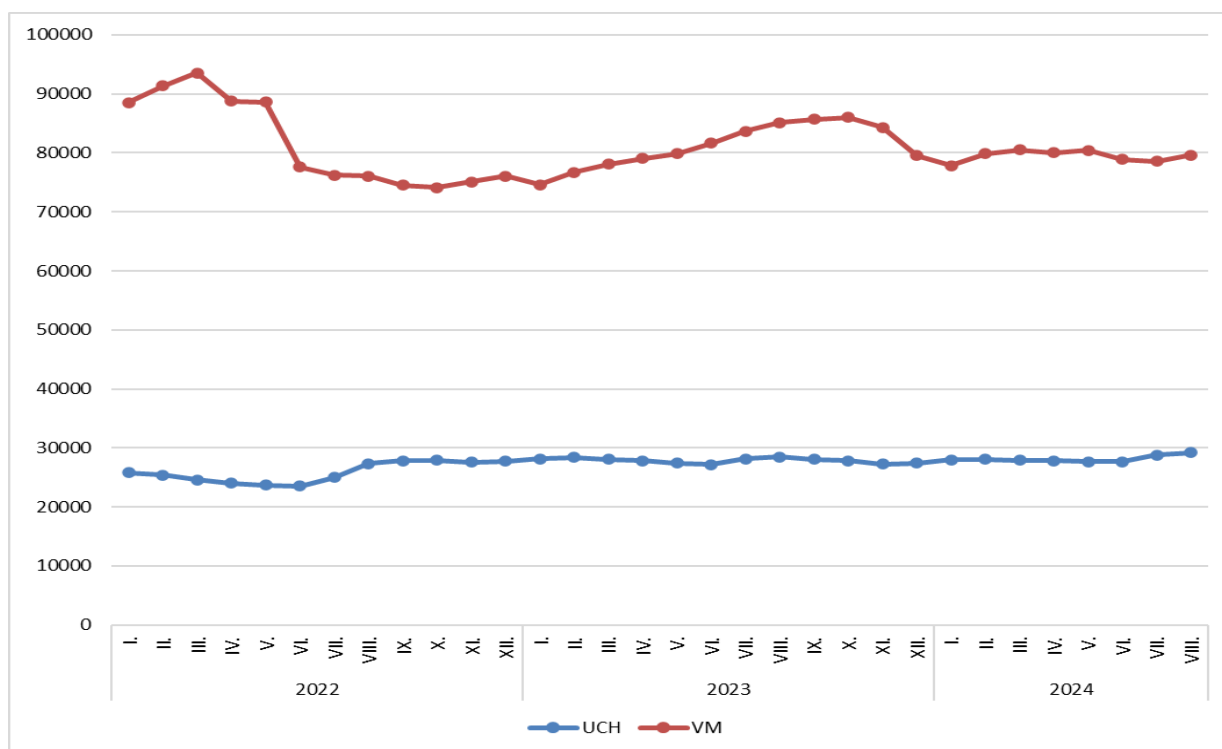


TISKOVÁ ZPRÁVA

Vývoj podílu nezaměstnaných v hl. m. Praze v letech 2022–2024 v %



Vývoj počtu uchazečů a volných míst v hl. m. Praze v letech 2022–2024





TISKOVÁ ZPRÁVA

Tabulka setříděných okresů k 31. 8. 2024

SETŘÍDĚNÍ OKRESŮ k 31. srpnu 2024					
	PNO v %		meziměs. přírůst./ úbytek nezam. v %		počet uchazečů na 1 VPM
Most	8,5	Domažlice	7,7	Karviná	10,5
Karviná	8,3	Třebíč	3,4	Bruntál	6,0
Chomutov	7,1	Znojmo	3,3	Hodonín	5,8
Bruntál	6,9	Rychnov nad Kněžnou	3,2	Děčín	5,7
Ústí nad Labem	6,1	Jihlava	3,1	Most	4,4
Ostrava-město	5,9	Tachov	2,9	Blansko	4,0
Louny	5,9	Olomouc	2,8	Opava	3,8
Děčín	5,9	Nymburk	2,8	Jablonec nad Nisou	3,7
Sokolov	5,4	Pardubice	2,7	Ústí nad Labem	3,7
Hodonín	5,3	Prostějov	2,7	Sokolov	3,6
Znojmo	5,1	Frýdek-Místek	2,7	Louny	3,5
Teplice	5,1	Klatovy	2,6	Jeseník	3,3
Brno-město	5,1	Česká Lípa	2,4	Litoměřice	3,3
Přerov	4,8	Svitavy	2,3	Ostrava-město	3,1
Karlovy Vary	4,6	Karlovy Vary	2,3	Šumperk	2,9
Kolín	4,5	Havlíčkův Brod	2,2	Česká Lípa	2,9
Šumperk	4,3	Litoměřice	2,1	Karlovy Vary	2,9
Jeseník	4,3	Ústí nad Orlicí	2,1	Strakonice	2,9
Kladno	4,3	Kutná Hora	2,1	Žďár nad Sázavou	2,6
Mělník	4,3	Zlín	2,1	Kroměříž	2,3
Nymburk	4,3	Přerov	2,1	Trutnov	2,3
Jablonec nad Nisou	4,2	Strakonice	2,1	Znojmo	2,3
Semily	4,1	Brno-venkov	2,1	Vsetín	2,2
Liberec	4,1	Chrudim	2,0	Prostějov	2,2
Příbram	4,1	Hradec Králové	1,9	Břeclav	2,2
Český Krumlov	4,1	Bruntál	1,9	Frýdek-Místek	2,2
Náchod	4,0	Ostrava-město	1,9	Náchod	2,1
Litoměřice	3,9	Vyškov	1,7	Třebíč	2,1
Vsetín	3,8	Šumperk	1,7	Brno-město	2,0
Kutná Hora	3,8	Trutnov	1,7	Semily	2,0
Olomouc	3,8	Benešov	1,7	Jindřichův Hradec	2,0
Nový Jičín	3,8	Beroun	1,6	Chomutov	2,0
Česká Lípa	3,8	Cheb	1,6	Teplice	2,0
Trutnov	3,8	Kroměříž	1,6	Přerov	1,8
Frýdek-Místek	3,7	Kolín	1,5	Olomouc	1,8
Blansko	3,7	Rakovník	1,3	Uherské Hradiště	1,8
Tachov	3,6	Děčín	1,3	Liberec	1,8
Břeclav	3,6	Břeclav	1,3	Kladno	1,7
Tábor	3,5	území Hlavního města Prahy	1,3	Kutná Hora	1,7
Opava	3,5	Louny	1,2	Havlíčkův Brod	1,6
Rokycany	3,5	Jindřichův Hradec	1,1	Vyškov	1,4
Svitavy	3,4	Hodonín	1,1	Nový Jičín	1,4
Třebíč	3,4	Nový Jičín	1,1	Tábor	1,3
Beroun	3,3	Semily	1,1	České Budějovice	1,1
Cheb	3,3	Žďár nad Sázavou	0,9	Příbram	1,1
Domažlice	3,3	Karviná	0,9	Nymburk	1,0
Prostějov	3,3	Uherské Hradiště	0,8	Jihlava	1,0
Vyškov	3,3	Liberec	0,8	Brno-venkov	1,0
Žďár nad Sázavou	3,2	Brno-město	0,8	Svitavy	1,0
Hradec Králové	3,2	Jičín	0,8	Písek	0,9
Strakonice	3,2	Ústí nad Labem	0,8	Rokycany	0,9
Písek	3,2	Teplice	0,7	Chrudim	0,9
Pardubice	3,1	Sokolov	0,6	Klatovy	0,9
Brno-venkov	3,1	Chomutov	0,5	Pízeň-sever	0,9
Uherské Hradiště	3,1	Vsetín	0,5	Hradec Králové	0,9
Jihlava	3,1	Náchod	0,4	Jičín	0,8
Pízeň-sever	3,0	Příbram	0,4	Zlín	0,8
Rakovník	3,0	Opava	0,4	Ústí nad Orlicí	0,8
Kroměříž	3,0	Pízeň-jih	0,3	Kolín	0,8
území Hlavního města Prahy	2,9	Pízeň-sever	0,2	Cheb	0,8
Pízeň-město	2,9	Tábor	0,2	Rychnov nad Kněžnou	0,8
Ústí nad Orlicí	2,9	Mělník	0,1	Rakovník	0,7
Chrudim	2,9	Písek	0,1	Prachatice	0,7
Klatovy	2,8	Blansko	0,0	Pardubice	0,7
České Budějovice	2,7	Most	0,0	Pízeň-město	0,6
Jindřichův Hradec	2,7	České Budějovice	-0,1	Domažlice	0,6
Mladá Boleslav	2,7	Praha-západ	-0,1	Beroun	0,6
Havlíčkův Brod	2,6	Praha-východ	-0,4	Benešov	0,6
Prachatice	2,5	Prachatice	-0,8	Mělník	0,5
Zlín	2,5	Český Krumlov	-1,0	Pízeň-jih	0,5
Jičín	2,4	Kladno	-1,4	Pelhřimov	0,5
Pelhřimov	2,2	Jablonec nad Nisou	-1,5	Tachov	0,5
Rychnov nad Kněžnou	2,2	Mladá Boleslav	-1,8	Český Krumlov	0,5
Benešov	2,2	Rokycany	-1,9	území Hlavního města Prahy	0,4
Pízeň-jih	2,1	Pelhřimov	-2,0	Praha-západ	0,3
Praha-západ	1,7	Pízeň-město	-2,2	Praha-východ	0,3
Praha-východ	1,5	Jeseník	-3,3	Mladá Boleslav	0,2
Celkem ČR	3,8	Celkem ČR	1,2	Celkem ČR	1,1