



TISKOVÁ ZPRÁVA

Plzeň, 10. 6. 2024

Nezaměstnanost v Plzeňském kraji v květnu klesla na 2,8 %, Úřad práce nezapomíná ani na mladistvé uchazeče a absolventy základních škol

K 31. 5. 2024 evidovaly kontaktní pracoviště Úřadu práce ČR v Plzeňském kraji celkem 12 251 uchazečů o zaměstnání a podíl nezaměstnaných se tak meziměsíčně snížil na hodnotu 2,8 %. K uvedenému datu tak bylo evidováno o 256 uchazečů méně než v předchozím měsíci, oproti květnu předchozího roku to bylo více o 1 520 uchazečů o zaměstnání. V rámci projektu záruky pro mladé poradci aktuálně mapují situaci okolo přijímacích řízení na střední školy a jsou připraveni v případě neúspěchu poskytnout ihned veškeré služby, které Úřad práce ČR těmto klientům nabízí v rámci projektů.

„Nezaměstnanost v našem kraji opět poklesla a dostala se na hodnotu 2,8 % oproti 3 % v dubnu. Vliv na to samozřejmě stejně jako v minulém období mají také sezonní práce například v lesnictví. Zároveň evidujeme zvýšenou poptávku studentů po letních brigádách,“ říká **Pavla Janovská**, ředitelka Krajské pobočky Úřadu práce v Plzni. „V našem kraji bedlivě sledujeme situaci kolem přijímacích řízení na střední školy, abychom byli připraveni na poskytnutí podpory a pomoci všem, kteří to budou potřebovat. Od počátku roku 2024 také intenzivně pracujeme se skupinou 12 ukrajinských dětí a jejich rodiči, kterým jsme pomohli s výběrem SŠ a přihláškami na přijímací zkoušky. Část z nich v prvním kole bohužel neuspěla, čekáme na výsledky druhého kola a pevně věříme, že všichni začnou od září studovat na zvolených školách,“ dodává Janovská.

Ke konci května evidoval Úřad práce ČR, Krajská pobočka v Plzni celkem 12 251 uchazečů o zaměstnání. Jejich počet byl o 256 nižší než na konci předchozího měsíce, ve srovnání se stejným obdobím minulého roku je vyšší o 1 520 osob. Z tohoto počtu bylo 11 204 dosažitelných uchazečů o zaměstnání ve věku 15-64 let. Bylo to o 270 méně než na konci předchozího měsíce. Ve srovnání se stejným obdobím minulého roku byl jejich počet vyšší o 1 586 osob.

Vývoj nezaměstnanosti

ukazatel (celkový počet)		stav k		
		31.5.2023	30.4.2024	31.5.2024
evidovaní uchazeči o zaměstnání		10 731	12 507	12 251
- z toho	ženy	6 171	6 911	6 846
	absolventi a mladiství	506	646	568
	uchazeči se zdravotním postižením	1 912	2 043	2 038
uchazeči s nárokem na podporu v nezaměstnanosti		3 474	4 388	4 273
podíl nezaměstnaných osob v %		2,6	3,0	2,8
volná pracovní místa		20 055	20 066	20 185
počet uchazečů na 1 volné pracovní místo		0,5	0,6	0,6



TISKOVÁ ZPRÁVA

V průběhu měsíce bylo nově zaevidováno 1 738 osob. Ve srovnání s minulým měsícem to bylo méně o 193 osob a v porovnání se stejným obdobím předchozího roku více o 86 osob.

Z evidence během měsíce odešlo celkem 1 994 uchazečů (ukončená evidence, vyřazení uchazeči). Bylo to o 410 osob méně než v předchozím měsíci a o 43 osob méně než ve stejném měsíci minulého roku. Do zaměstnání z nich ve sledovaném měsíci nastoupilo 1 534, tj. o 310 méně než v předchozím měsíci a o 191 více než ve stejném měsíci minulého roku, 460 uchazečů bylo vyřazeno bez umístění.

Tok nezaměstnanosti

Ukazatel	Počet uchazečů ve sledovaném měsíci		
	květen 2023	duben 2024	květen 2024
nově evidovaní uchazeči o zaměstnání	1 652	1 931	1 738
uchazeči s ukončenou evidencí a vyřazení	2 037	2 404	1 994
- z toho umístění celkem	1 343	1 844	1 534
- z toho umístění úřadem práce	959	1 602	1 386

Meziměsíční pokles nezaměstnaných byl zaznamenán v pěti okresech, nejvíce v okresech Klatovy (- 7,1 %) a Domažlice (- 6,2 %). Meziměsíční nárůst nezaměstnaných byl zaznamenán ve dvou okresech, nejvíce v okrese Plzeň-jih (+ 1,6 %).

Nezaměstnanost v okresech k 31. 5. 2024

Okres	Počet nezaměstnaných		Volná pracovní místa	Počet uchazečů na 1 VPM	Podíl nezaměstnaných osob [%]
	Celkem	z toho ženy			
Domažlice	1 089	625	2 015	0,5	2,8
Klatovy	1 594	864	1 837	0,9	2,6
Plzeň-město	4 248	2 467	7 364	0,6	2,9
Plzeň-jih	1 074	597	2 345	0,5	2,1
Plzeň-sever	1 789	974	2 343	0,8	3,0
Rokycany	1 104	601	1 226	0,9	3,3
Tachov	1 353	718	3 055	0,4	3,3
Plzeňský kraj	12 251	6 846	20 185	0,6	2,8
Česká	274	148 580	266 517	1,0	3,6

Ke konci měsíce bylo evidováno na ÚP ČR, Krajské pobočce v Plzni 6 846 žen. Jejich podíl na celkovém počtu uchazečů činil 55,9 %. V evidenci bylo 2 038 osob se zdravotním postižením, což představovalo 16,6 % z celkového počtu nezaměstnaných.



TISKOVÁ ZPRÁVA

Ke konci tohoto měsíce bylo **evidováno 568 absolventů škol všech stupňů vzdělání a mladistvých**, jejich počet ve srovnání s předchozím měsícem klesl o 78 osob a ve srovnání se stejným měsícem minulého roku se zvýšil o 62 osob. Na celkové nezaměstnanosti se podíleli 4,6 %.

Podporu v nezaměstnanosti pobíralo 4 273 uchazečů o zaměstnání, tj. 34,9 % všech uchazečů vedených v evidenci.

Podíl nezaměstnaných osob, tj. počet dosažitelných uchazečů o zaměstnání ve věku 15-64 let k obyvatelstvu stejného věku, k 31. 5. 2024 klesl o 0,2 p.b. a činil tak 2,8 %. V meziročním srovnání se podíl nezaměstnaných zvýšil o 0,2 p.b.

Podíl nezaměstnaných **stejný, nebo vyšší, než republikový průměr nevykázal žádný okres**. Nejnižší podíl nezaměstnaných byl zaznamenán v okrese Plzeň-jih (2,1 %). Podíl nezaměstnaných žen klesl na 3,2 %, podíl nezaměstnaných mužů se snížil na 2,5 %.

Kraj evidoval k 31. 5. 2024 **celkem 20 185 volných pracovních míst**. Jejich počet byl o 119 vyšší než v předchozím měsíci a o 130 vyšší než ve stejném měsíci minulého roku. **Na jedno volné pracovní místo připadalo v průměru 0,6 uchazeče**, z toho nejvíce v okresech Klatovy a Rokycany (shodně 0,9).

Z celkového počtu nahlášených volných míst bylo 799 vhodných pro osoby se zdravotním postižením (OZP), na jedno volné pracovní místo připadalo 2,6 osob se ZP. Volných pracovních míst pro absolventy a mladistvé bylo registrováno 5 058, na jedno volné místo připadalo 0,1 uchazečů této kategorie.

Z celkového počtu volných pracovních míst bylo **5 517 míst bez příznaku „pro cizince“**. Na dalších 14 668 pozic pak mohli zaměstnavatelé přijímat také pracovníky ze zahraničí. V rámci aktivní politiky zaměstnanosti (APZ) bylo od počátku roku 2024 prostřednictvím příspěvků APZ podpořeno 1 959 osob, z toho bylo zařazeno 1 336 osob do rekvalifikačních kurzů. Další 254 osob zahájilo digitální vzdělávání.

Celostátní informace o vývoji nezaměstnanosti jsou zveřejněny na www.mpsv.cz/web/cz/mesicni.

Kontakt pro více informací:

Ing. Pavla Janovská
Ředitelka Krajské pobočky Úřadu práce ČR v Plzni
T: +420 950 148 300
E: pavla.janovska@uradprace.cz

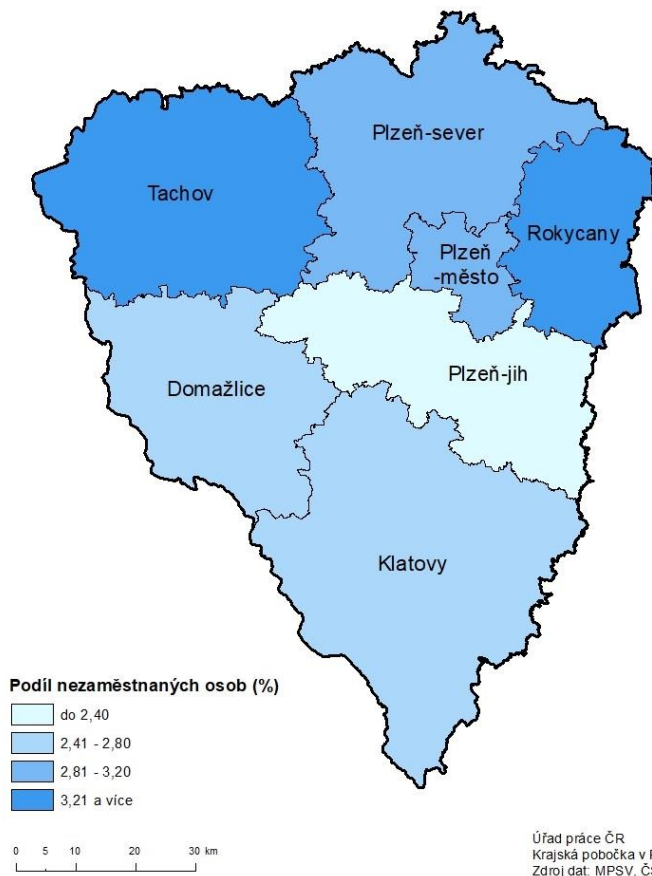


TISKOVÁ ZPRÁVA

MAPA - Podíl nezaměstnaných osob

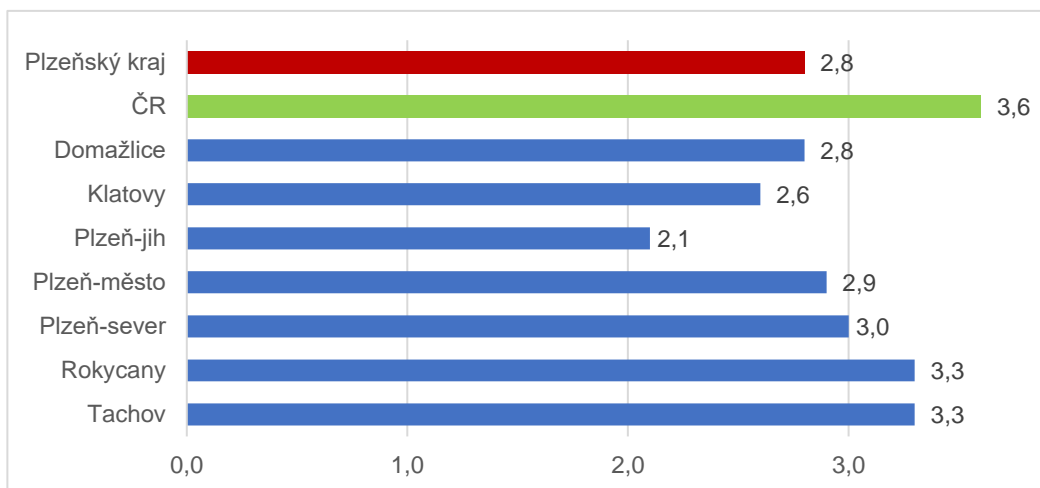
PODÍL NEZAMĚSTNANÝCH OSOB

okresy Plzeňského kraje, stav k 31. 5. 2024

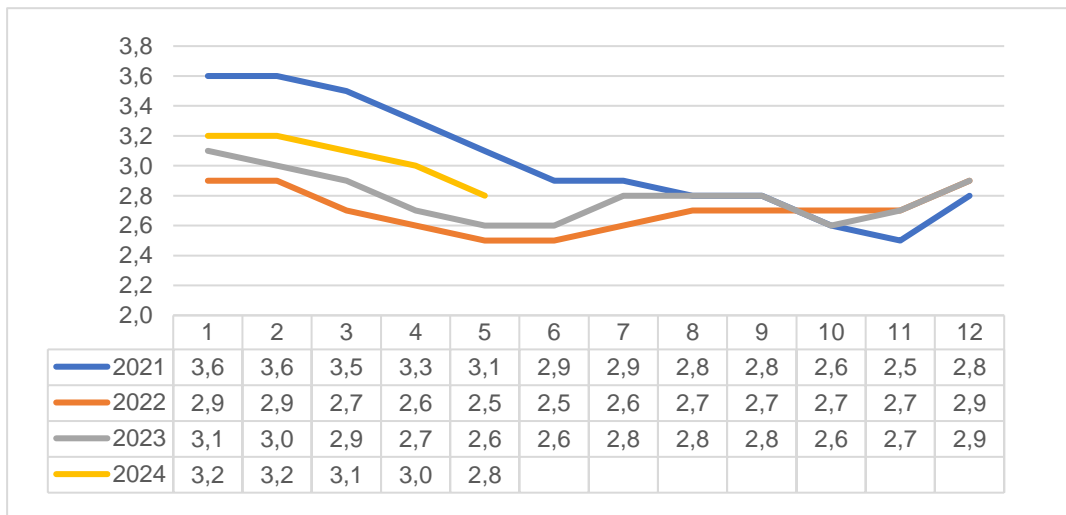


TISKOVÁ ZPRÁVA

Podíl nezaměstnaných osob v okresech Plzeňského kraje a v ČR k 31. 5. 2024



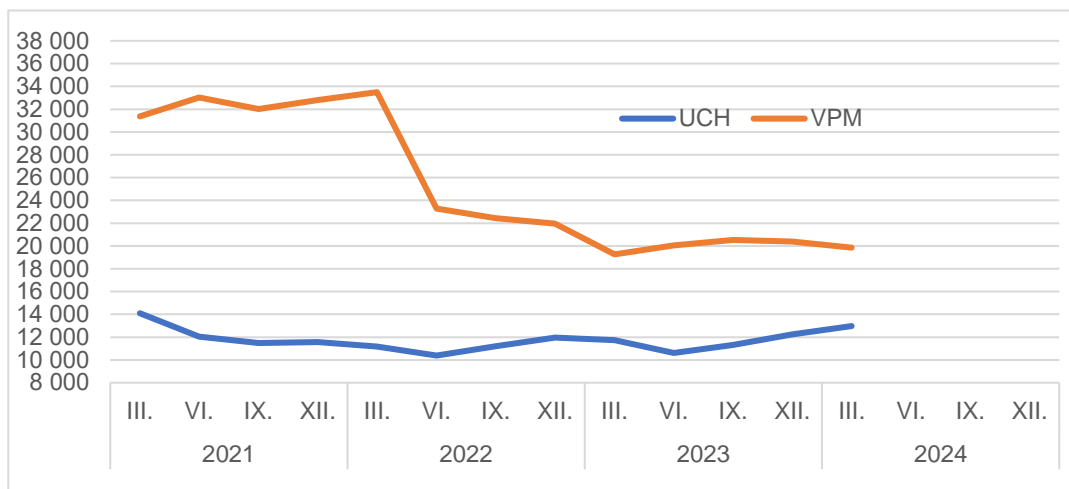
Vývoj podílu nezaměstnaných v Plzeňském kraji v letech 2021 – 2024 v %



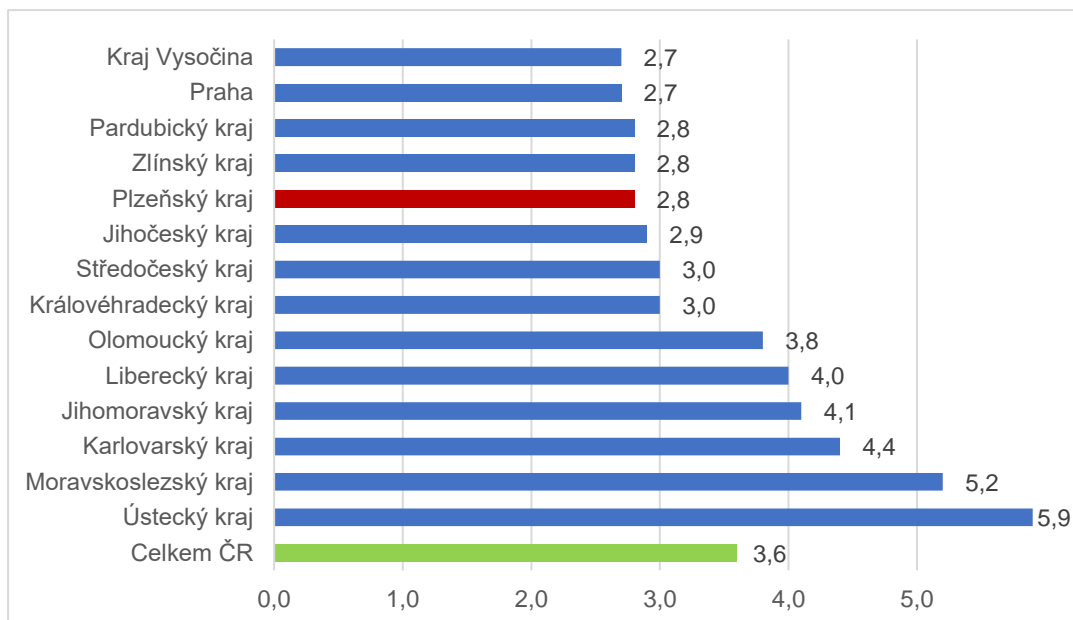


TISKOVÁ ZPRÁVA

Vývoj počtu uchazečů a VPM v Plzeňském kraji v letech 2021 – 2024



Podíl nezaměstnaných osob v jednotlivých krajích ČR k 31. 5. 2024 v %





TISKOVÁ ZPRÁVA

Setřídění okresů k 31. 5. 2024

	PNO v %		meziměs. přírůst./ úbytek nezam. v %		počet uchazečů na 1 VPM	
1	Karviná	8,1	Most	2,0	Karviná	10,1
2	Most	8,0	Plzeň-jih	1,6	Bruntál	6,4
3	Chomutov	6,9	Ústí nad Labem	1,1	Hodonín	5,6
4	Bruntál	6,7	Plzeň-sever	1,1	Děčín	4,8
5	Ústí nad Labem	6,0	Mladá Boleslav	0,9	Most	4,4
6	Louny	5,8	Chomutov	0,4	Blansko	4,0
7	Děčín	5,7	Praha-západ	0,2	Jablonec nad Nisou	4,0
8	Ostrava-město	5,6	Pardubice	-0,3	Opava	3,8
9	Sokolov	5,4	Liberec	-0,5	Jeseník	3,6
10	Hodonín	5,1	Pelhřimov	-0,6	Louny	3,5
11	Teplíce	5,1	Přerov	-0,6	Ústí nad Labem	3,3
12	Znojmo	4,9	Nový Jičín	-0,7	Sokolov	3,3
13	Jeseník	4,9	území Hl. města Prahy	-0,8	Ostrava-město	3,2
14	Brno-město	4,8	Teplíce	-0,8	Litoměřice	3,2
15	Karlovy Vary	4,5	Plzeň-město	-0,9	Strakonice	3,0
16	Přerov	4,4	Kladno	-0,9	Česká Lípa	2,8
17	Mělník	4,3	Karviná	-1,0	Karlovy Vary	2,7
18	Jablonec nad Nisou	4,3	Ostrava-město	-1,0	Žďár nad Sázavou	2,6
19	Kladno	4,2	Jablonec nad Nisou	-1,1	Šumperk	2,5
20	Kolín	4,2	Praha-východ	-1,2	Znojmo	2,3
21	Český Krumlov	4,1	Brno-město	-1,3	Frýdek-Místek	2,3
22	Šumperk	4,1	Blansko	-1,3	Břeclav	2,3
23	Semily	4,0	Mělník	-1,4	Kroměříž	2,1
24	Liberec	3,9	Vyškov	-1,5	Trutnov	2,1
25	Příbram	3,9	Žďár nad Sázavou	-1,6	Semily	2,0
26	Nymburk	3,9	Brno-venkov	-1,9	Jindřichův Hradec	2,0
27	Náchod	3,9	Frýdek-Místek	-1,9	Brno-město	2,0
28	Litoměřice	3,8	Nymburk	-2,0	Náchod	2,0
29	Česká Lípa	3,7	Litoměřice	-2,2	Prostějov	1,9
30	Trutnov	3,7	Vsetín	-2,2	Třebíč	1,9
31	Nový Jičín	3,5	Prostějov	-2,2	Chomutov	1,9
32	Vsetín	3,5	Tachov	-2,2	Vsetín	1,9
33	Frýdek-Místek	3,5	Česká Lípa	-2,2	Teplíce	1,9
34	Olomouc	3,4	Louny	-2,3	Uherské Hradiště	1,7
35	Kutná Hora	3,4	Jičín	-2,3	Olomouc	1,7
36	Blansko	3,4	Cheb	-2,3	Přerov	1,7
37	Cheb	3,4	Šumperk	-2,4	Kutná Hora	1,6
38	Břeclav	3,3	České Budějovice	-2,4	Kladno	1,6
39	Tachov	3,3	Olomouc	-2,5	Liberec	1,6
40	Opava	3,3	Opava	-2,6	Nový Jičín	1,6
41	Rokycany	3,3	Rychnov nad Kněžnou	-2,6	Havlíčkův Brod	1,6
42	Beroun	3,2	Děčín	-2,6	Vyškov	1,2
43	Tábor	3,2	Rokycany	-2,6	České Budějovice	1,1
44	Třebíč	3,1	Sokolov	-2,7	Příbram	1,1
45	Svitavy	3,1	Tábor	-2,7	Tábor	1,0
46	Strakonice	3,1	Bruntál	-2,7	Nymburk	0,9
47	Žďár nad Sázavou	3,0	Beroun	-2,7	Svitavy	0,9
48	Plzeň-sever	3,0	Kutná Hora	-2,7	Rokycany	0,9
49	Hradec Králové	3,0	Zlín	-2,9	Brno-venkov	0,9
50	Prostějov	2,9	Kolín	-2,9	Klatovy	0,9
51	Pardubice	2,9	Karlovy Vary	-3,3	Chrudim	0,9
52	Plzeň-město	2,9	Havlíčkův Brod	-3,5	Rakovník	0,8
53	Kroměříž	2,9	Ústí nad Orlicí	-3,7	Písek	0,8
54	Uherské Hradiště	2,9	Strakonice	-3,8	Hradec Králové	0,8
55	Brno-venkov	2,8	Hodonín	-3,8	Cheb	0,8
56	Rakovník	2,8	Písek	-3,8	Jičín	0,8
57	Písek	2,8	Prachatice	-3,9	Plzeň-sever	0,8
58	Vyškov	2,8	Jihlava	-4,0	Zlín	0,8
59	Domažlice	2,8	Náchod	-4,0	Ústí nad Orlicí	0,7
60	území Hl. města Prahy	2,7	Hradec Králové	-4,1	Kolín	0,7
61	Jihlava	2,7	Benešov	-4,2	Jihlava	0,7
62	České Budějovice	2,7	Uherské Hradiště	-4,3	Rychnov nad Kněžnou	0,6
63	Ústí nad Orlicí	2,7	Svitavy	-4,3	Prachatice	0,6
64	Chrudim	2,6	Semily	-4,5	Pardubice	0,6
65	Klatovy	2,6	Kroměříž	-4,6	Beroun	0,6



TISKOVÁ ZPRÁVA

66	Mladá Boleslav	2,6
67	Jindřichův Hradec	2,6
68	Prachatice	2,5
69	Havlíčkův Brod	2,5
70	Zlín	2,3
71	Jičín	2,1
72	Plzeň-jih	2,1
73	Pelhřimov	2,0
74	Rychnov nad Kněžnou	2,0
75	Benešov	1,9
76	Praha-západ	1,5
77	Praha-východ	1,4
Celkem ČR		3,6

Třebíč	-4,7	
Trutnov	-5,2	
Břeclav	-5,2	
Český Krumlov	-5,4	
Příbram	-5,4	
Chrudim	-5,7	
Domažlice	-6,2	
Jindřichův Hradec	-6,5	
Znojmo	-6,5	
Rakovník	-6,6	
Klatovy	-7,1	
Jeseník	-9,7	
Celkem ČR		-2,1

Plzeň-město	0,6	
Mělník	0,6	
Domažlice	0,5	
Pelhřimov	0,5	
Benešov	0,5	
Český Krumlov	0,5	
Plzeň-jih	0,5	
Tachov	0,4	
území Hl. města Prahy	0,3	
Praha-západ	0,3	
Praha-východ	0,3	
Mladá Boleslav	0,2	
Celkem ČR		1,0