



TISKOVÁ ZPRÁVA

Plzeň, 8. 8. 2024

Nezaměstnanost v Plzeňském kraji v červenci stoupla na 3,0 %, rekvalifikační kurzy pomáhají i v létě

K 31. 7. 2024 evidoval Úřad práce v Plzeňském kraji celkem 12 614 uchazečů o zaměstnání. Jejich počet byl o 470 vyšší než na konci předchozího měsíce, ve srovnání se stejným obdobím minulého roku byl vyšší o 1 435 osob. Úřadu práce se v červenci podařilo zprostředkovat zaměstnání pro celkem 1 132 uchazečů. Zájem o rekvalifikace a kurzy pokračuje a ty tak pomáhají i v letních měsících. V letošním roce takto bylo podpořeno již 2 587 lidí.

Úřad práce v červenci pokračoval v realizaci rekvalifikačních kurzů financovaných z Operačního programu Zaměstnanost plus s cílem pomoci uchazečům a zájemcům o zaměstnání v získání nového zaměstnání či rozšíření si možností vlastního uplatnění na trhu práce. „*Rekvalifikace jsou dlouhodobě významným a vysoce efektivním nástrojem aktivní politiky zaměstnanosti při zprostředkování zaměstnání. Úřad práce nabízí svým klientům úhradu kurzovného na nejrůznější typy kurzů, především v rámci tzv. zvolených rekvalifikací,*“ uvádí **Pavla Janovská**, ředitelka Krajské pobočky Úřadu práce ČR v Plzni. „*V Plzeňském kraji například nadále probíhají ve spolupráci s Vězeňskou službou ČR rekvalifikační kurzy Digitální gramotnosti v offline prostředí, které připravují osoby ve výkonu trestu na budoucí život, aby byli schopni fungovat v digitálním světě. Učí se obsluhovat portály různých institucí, seznamují se s pojmy jako je bankovní identita či identita občana a kde ji získat, důraz je kladen také na kyberbezpečnost. Cílem je zlepšit situaci těchto osob po propuštění a zvýšit jejich šance na rychlejší opětovné začlenění se do společnosti,*“ doplňuje Janovská. „*Senioři a starší občané si velmi oblíbili kurz základů digitální gramotnosti. Tento kurz jim pomáhá nejen v setrvání na trhu práce či návratu na něj, ale i v orientaci v každodenním životě, a vzhledem k jeho prezenčnímu konání i k navázání nových vztahů a přátelství, což považujeme za další velmi pozitivní dopad vzdělávání dospělých, především pak u této skupiny občanů,*“ uzavírá Janovská.

K 31. 7. 2024 evidovala Krajská pobočka ÚP ČR v Plzni celkem 12 614 uchazečů o zaměstnání. Jejich počet byl o 470 vyšší než na konci předchozího měsíce, ve srovnání se stejným obdobím minulého roku byl vyšší o 1 435 osob. Z tohoto počtu bylo 11 618 dosažitelných uchazečů o zaměstnání ve věku 15–64 let. Bylo to o 514 více než na konci předchozího měsíce, ve srovnání se stejným obdobím minulého roku byl jejich počet vyšší o 1 489 osob.



TISKOVÁ ZPRÁVA

Vývoj nezaměstnanosti k 31. 7. 2024

ukazatel (celkový počet)		stav k		
		31. 7. 2023	30. 6. 2024	31. 7. 2024
evidovaní uchazeči o zaměstnání		11 179	12 144	12 614
- z toho	ženy	6 514	6 840	7 159
	absolventi a mladiství	459	527	599
	uchazeči se zdravotním postižením	1 898	2 029	2 084
uchazeči s nárokem na podporu v nezaměstnanosti		3 716	4 043	4 320
podíl nezaměstnaných osob v %		2,8	2,8	3,0
volná pracovní místa		20 200	19 717	18 958
počet uchazečů na 1 volné pracovní místo		0,6	0,6	0,7

V průběhu měsíce bylo nově zaevidováno 2 105 osob. Ve srovnání s minulým měsícem to bylo více o 526 osob a v porovnání se stejným obdobím předchozího roku více o 147 osob.

Z evidence během měsíce odešlo celkem 1 635 uchazečů (ukončená evidence, vyřazení uchazeči). Bylo to o 51 osob méně než v předchozím měsíci a o 250 osob více než ve stejném měsíci minulého roku. Do zaměstnání z nich ve sledovaném měsíci nastoupilo 1 132, tj. o 87 méně než v předchozím měsíci a o 566 více než ve stejném měsíci minulého roku. 452 uchazečů bylo vyřazeno bez umístění.

Tok nezaměstnanosti

ukazatel (celkový počet)	počet uchazečů ve sledovaném měsíci		
	červenec 2023	červen 2024	červenec 2024
nově evidovaní uchazeči o zaměstnání	1 958	1 579	2 105
uchazeči s ukončenou evidencí a vyřazení	1 385	1 686	1 635
- z toho umístění celkem	838	1 283	1 183
- z toho umístění Úřadem práce	566	1 219	1 132

Meziměsíční nárůst nezaměstnaných byl zaznamenán ve všech sedmi okresech, nejvíce v okresech Domažlice (+ 6,7 %) a Rokycany (+ 6,5 %).



TISKOVÁ ZPRÁVA

Nezaměstnanost v okresech k 31. 7. 2024

okres	počet nezaměstnaných		volná pracovní místa	počet uchazečů na 1 VPM	podíl nezaměstnaných osob [%]
	celkem	z toho ženy			
Domažlice	1 182	693	1 967	0,6	3,0
Klatovy	1 626	887	1 832	0,9	2,7
Plzeň-město	4 311	2 509	6 595	0,7	3,0
Plzeň-jih	1 070	608	2 116	0,5	2,1
Plzeň-sever	1 805	1 014	2 080	0,9	3,0
Rokycany	1 187	680	1 224	1,0	3,5
Tachov	1 433	768	3 144	0,5	3,5
Plzeňský kraj	12 614	7 159	18 958	0,7	3,0
Česká republika	283 011	156 426	262 026	1,1	3,8

Ke konci měsíce bylo evidováno na ÚP ČR, Krajské pobočce v Plzni **7 159 žen**. Jejich podíl na celkovém počtu uchazečů činil 56,8 %. V evidenci bylo 2 084 osob se zdravotním postižením, což představovalo 16,5 % z celkového počtu nezaměstnaných.

Ke konci tohoto měsíce bylo evidováno **599 absolventů škol** všech stupňů vzdělání a mladistvých, jejich počet ve srovnání s předchozím měsícem vrostl o 72 osob a ve srovnání se stejným měsícem minulého roku se zvýšil o 140 osob. Na celkové nezaměstnanosti se podíleli 4,7 %.

Podporu v nezaměstnanosti pobíralo 4 320 uchazečů o zaměstnání, tj. 34,2 % všech uchazečů vedených v evidenci.

Podíl nezaměstnaných osob, tj. počet dosažitelných uchazečů o zaměstnání ve věku 15–64 let k obyvatelstvu stejného věku, k 31. 7. 2024 vzrostl o 0,2 p. b. a činil tak 3,0 %. V meziročním srovnání se podíl nezaměstnaných zvýšil o 0,2 p. b.

Podíl nezaměstnaných stejný nebo vyšší než republikový průměr nevykázal žádný okres. **Nejnižší podíl nezaměstnaných byl zaznamenán v okrese Plzeň-jih (2,1 %)**. Podíl nezaměstnaných žen vzrostl na 3,4 %, podíl nezaměstnaných mužů se zvýšil na 2,5 %.

Kraj evidoval k 31. 7. 2024 celkem **18 958 volných pracovních míst**. Jejich počet byl o 759 nižší než v předchozím měsíci a o 1 242 nižší než ve stejném měsíci minulého roku. Na jedno volné pracovní místo připadalo v průměru 0,7 uchazeče, z toho nejvíce v okrese Rokycany (1,0).



TISKOVÁ ZPRÁVA

Z celkového počtu nahlášených volných míst bylo 744 vhodných pro osoby se zdravotním postižením (OZP), na jedno volné pracovní místo připadalo 2,8 osob se ZP. Volných pracovních míst pro absolventy a mladistvé bylo registrováno 4 866, na jedno volné místo připadalo 0,1 uchazeče této kategorie.

Z celkového počtu volných pracovních míst bylo 5 008 míst bez příznaku „pro cizince“. Na dalších 13 950 pozic pak mohli zaměstnavatelé přijímat také pracovníky ze zahraničí.

V rámci aktivní politiky zaměstnanosti (APZ) od počátku roku 2024 Úřad práce prostřednictvím příspěvků APZ podpořil 2 587 osob, z toho bylo zařazeno 1 687 osob do rekvalifikačních kurzů. Dalších 423 osob zahájilo digitální vzdělávání.

Celostátní informace o vývoji nezaměstnanosti jsou zveřejněny na www.mpsv.cz/web/cz/mesicni

Kontakt pro více informací:

Ing. Pavla Janovská

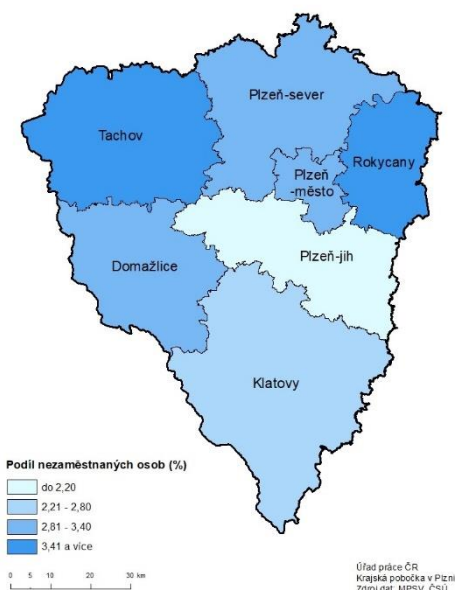
ředitelka Krajské pobočky ÚP ČR v Plzni

T: +420 950 148 300

E: pavla.janovska@uradprace.cz

Podíl nezaměstnaných osob k 31. 7. 2024

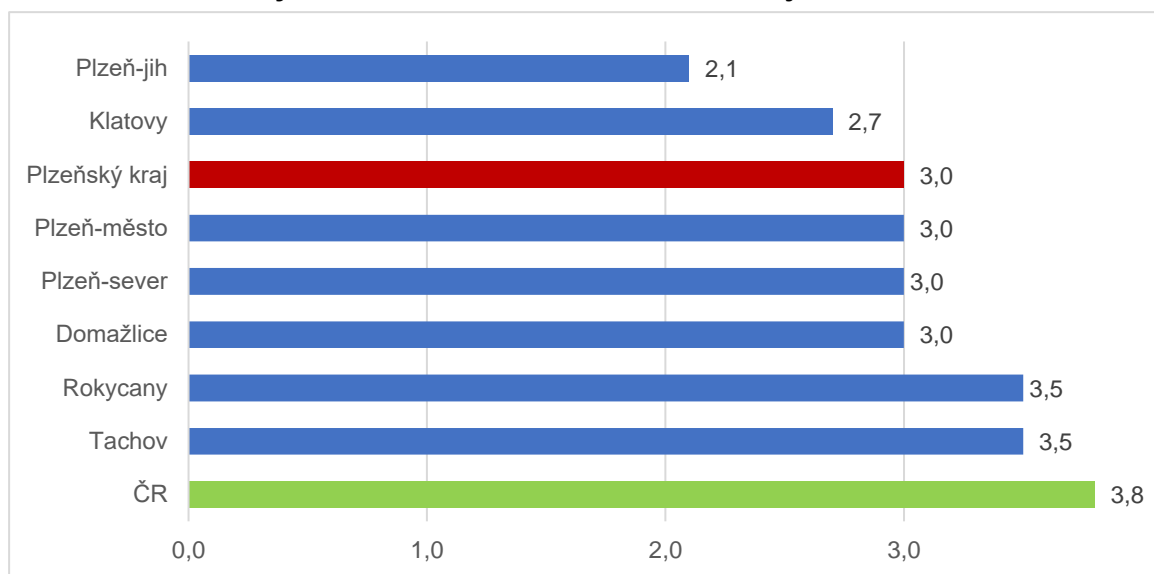
PODÍL NEZAMĚSTNANÝCH OSOB
okresy Plzeňského kraje, stav k 31. 7. 2024



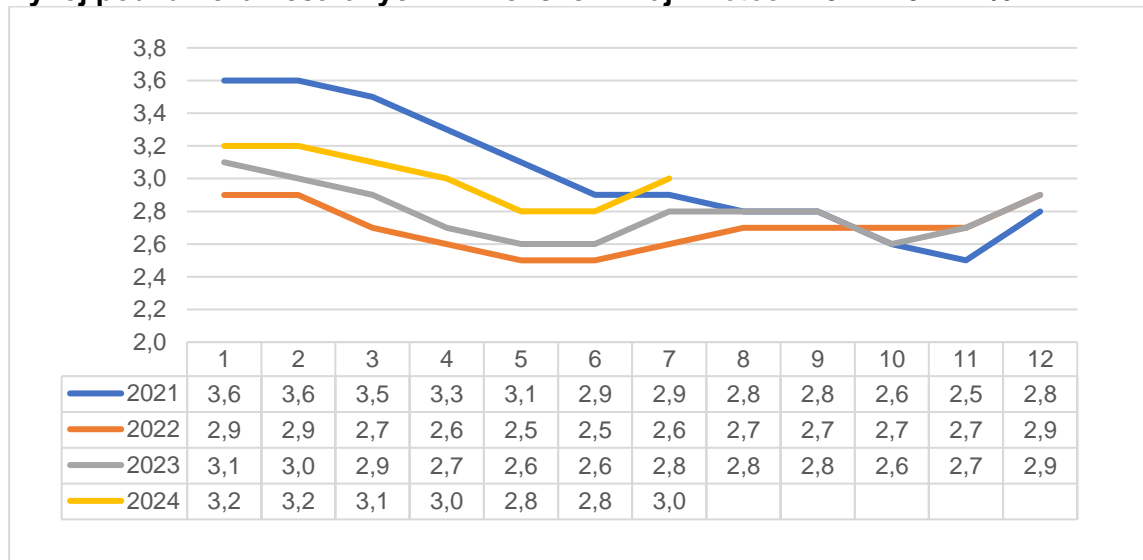


TISKOVÁ ZPRÁVA

Podíl nezaměstnaných osob v okresech Plzeňského kraje a v ČR k 31. 7. 2024



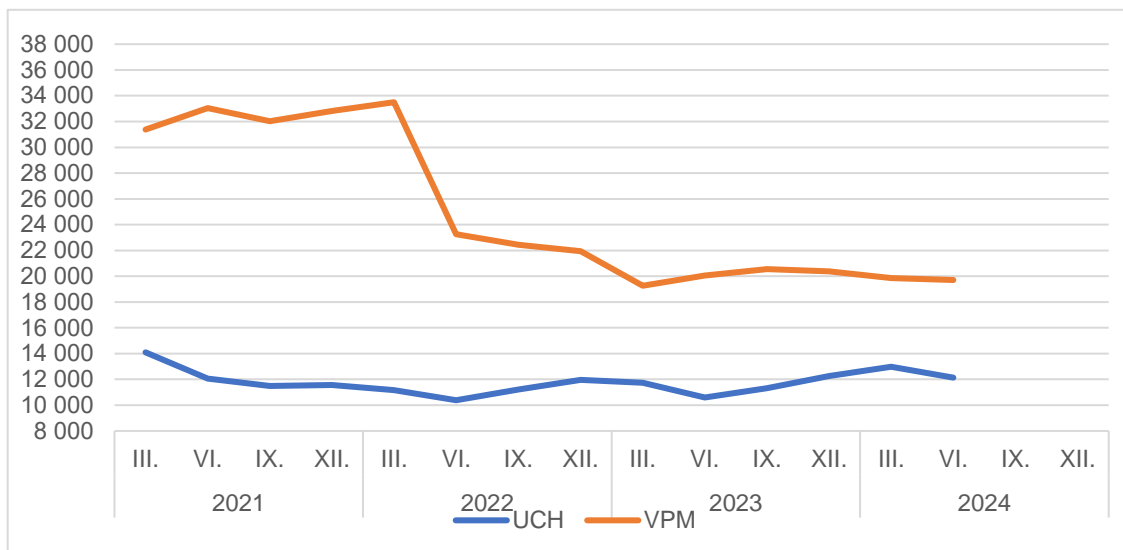
Vývoj podílu nezaměstnaných v Plzeňském kraji v letech 2021–2024 v %



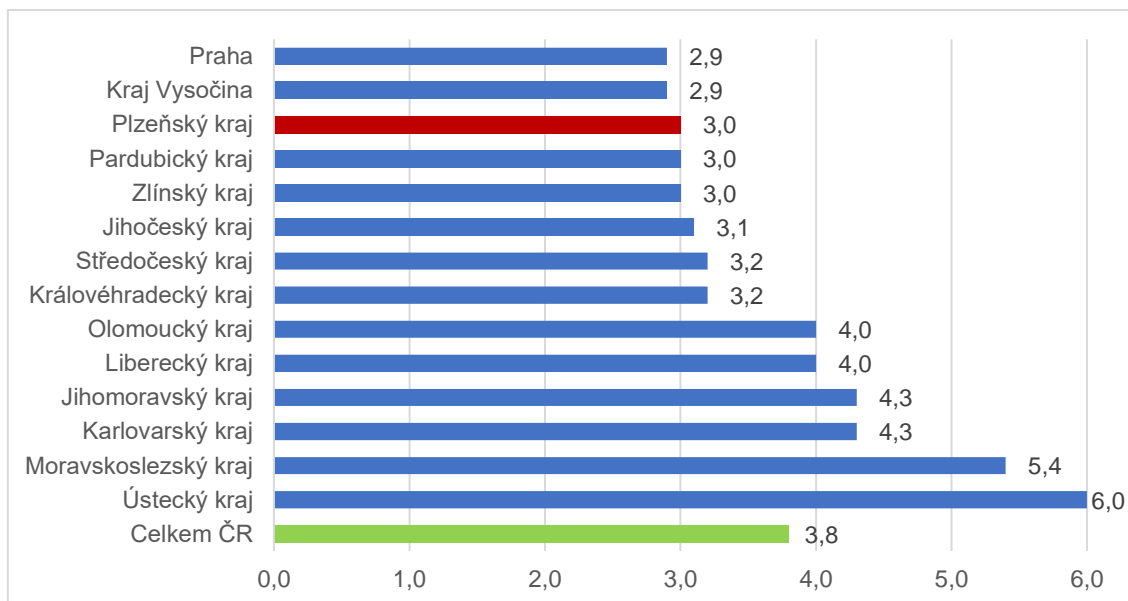


TISKOVÁ ZPRÁVA

Vývoj počtu uchazečů a VPM v Plzeňském kraji v letech 2021–2024



Podíl nezaměstnaných osob v jednotlivých krajích ČR k 31. 7. 2024 v %





TISKOVÁ ZPRÁVA

Setřídění okresů k 31. 7. 2024

	PNO v %		mezimés. přírůst./ úbytek nezam. v %		počet uchazečů na 1 VPM	
1	Most	8,6	Rychnov nad Kněžnou	11,0	Karviná	10,6
2	Karviná	8,2	Pelhřimov	10,8	Děčín	5,9
3	Chomutov	7,1	Benešov	8,9	Hodonín	5,8
4	Bruntál	6,7	Břeclav	8,4	Bruntál	5,8
5	Ústí nad Labem	6,0	Kutná Hora	8,3	Most	4,4
6	Louny	5,8	Vyškov	8,2	Blansko	4,1
7	Děčín	5,8	Jihlava	8,2	Opava	3,8
8	Ostrava-město	5,8	Jičín	7,9	Jablonec nad Nisou	3,8
9	Sokolov	5,4	Praha-západ	7,6	Ústí nad Labem	3,5
10	Hodonín	5,3	Praha-východ	7,2	Sokolov	3,5
11	Brno-město	5,1	Písek	7,2	Litoměřice	3,3
12	Teplice	5,1	Žďár nad Sázavou	7,0	Louny	3,2
13	Znojmo	5,0	Prachatice	6,8	Jeseník	3,1
14	Přerov	4,7	Vsetín	6,7	Ostrava-město	3,1
15	Jeseník	4,5	Domažlice	6,7	Česká Lípa	2,9
16	Karlovy Vary	4,5	Ústí nad Orlicí	6,6	Šumperk	2,8
17	Kolín	4,4	Brno-venkov	6,5	Strakonice	2,8
18	Kladno	4,3	Zlín	6,5	Karlovy Vary	2,7
19	Jablonec nad Nisou	4,3	Rokycany	6,5	Žďár nad Sázavou	2,7
20	Šumperk	4,3	Uherské Hradiště	6,5	Vsetín	2,3
21	Mělník	4,3	Prostějov	6,3	Břeclav	2,3
22	Nymburk	4,1	Chrudim	5,9	Náchod	2,3
23	Český Krumlov	4,1	Nový Jičín	5,9	Trutnov	2,2
24	Semily	4,1	Hradec Králové	5,8	Znojmo	2,2
25	Příbram	4,1	Kolín	5,6	Prostějov	2,2
26	Liberec	4,1	Klatovy	5,6	Frýdek-Místek	2,2
27	Náchod	4,0	Příbram	5,6	Kroměříž	2,2
28	Vsetín	3,8	Blansko	5,5	Brno-město	2,1
29	Litoměřice	3,8	České Budějovice	5,3	Třebíč	2,0
30	Nový Jičín	3,8	Opava	5,2	Jindřichův Hradec	2,0
31	Kutná Hora	3,7	Semily	5,1	Chomutov	2,0
32	Olomouc	3,7	Šumperk	5,1	Semily	1,9
33	Česká Lípa	3,7	Tábor	4,9	Teplice	1,9
34	Trutnov	3,7	Třebíč	4,9	Uherské Hradiště	1,8
35	Blansko	3,6	Havlíčkův Brod	4,7	Olomouc	1,8
36	Frýdek-Místek	3,6	Olomouc	4,6	Přerov	1,8
37	Tábor	3,5	Svitavy	4,5	Kutná Hora	1,8
38	Břeclav	3,5	Jindřichův Hradec	4,4	Kladno	1,7
39	Rokycany	3,5	území Hl. města Prahy	4,2	Liberec	1,7
40	Tachov	3,5	Frýdek-Místek	4,2	Havlíčkův Brod	1,6
41	Opava	3,5	Znojmo	4,1	Nový Jičín	1,4
42	Svitavy	3,3	Pardubice	4,1	Vyškov	1,3
43	Beroun	3,3	Přerov	4,1	Tábor	1,3
44	Třebíč	3,3	Plzeň-město	3,7	České Budějovice	1,2
45	Cheb	3,3	Děčín	3,5	Příbram	1,1
46	Žďár nad Sázavou	3,2	Náchod	3,4	Nymburk	1,0
47	Vyškov	3,2	Brno-město	3,3	Svitavy	1,0
48	Písek	3,2	Český Krumlov	3,2	Rokycany	1,0
49	Hradec Králové	3,2	Nymburk	3,1	Písek	1,0
50	Prostějov	3,2	Beroun	3,1	Brno-venkov	1,0
51	Strakonice	3,1	Mladá Boleslav	3,1	Hradec Králové	0,9
52	Uherské Hradiště	3,1	Kroměříž	3,1	Chrudim	0,9
53	Brno-venkov	3,1	Hodonín	3,1	Klatovy	0,9
54	Pardubice	3,0	Rakovník	3,0	Plzeň-sever	0,9
55	Domažlice	3,0	Tachov	2,9	Jihlava	0,8
56	Plzeň-sever	3,0	Trutnov	2,7	Rakovník	0,8
57	Plzeň-město	3,0	Plzeň-jih	2,6	Zlín	0,8
58	Jihlava	3,0	Ostrava-město	2,5	Jičín	0,8
59	Kroměříž	2,9	Kladno	2,4	Ústí nad Orlicí	0,8
60	Rakovník	2,9	Liberec	2,3	Kolín	0,8
61	území Hl. města Prahy	2,9	Strakonice	1,9	Cheb	0,8
62	Ústí nad Orlicí	2,8	Karlovy Vary	1,8	Prachatice	0,7
63	Chrudim	2,8	Jablonec nad Nisou	1,7	Rychnov nad Kněžnou	0,7
64	České Budějovice	2,7	Chomutov	1,7	Pardubice	0,7
65	Mladá Boleslav	2,7	Mělník	1,5	Plzeň-město	0,7



TISKOVÁ ZPRÁVA

66	Klatovy	2,7
67	Jindřichův Hradec	2,7
68	Havlíčkův Brod	2,6
69	Prachatice	2,5
70	Zlín	2,5
71	Jičín	2,4
72	Pelhřimov	2,3
73	Plzeň-jih	2,1
74	Benešov	2,1
75	Rychnov nad Kněžnou	2,1
76	Praha-západ	1,7
77	Praha-východ	1,5
Celkem ČR		3,8

Most	1,4	
Louny	1,4	
Litoměřice	1,4	
Ústí nad Labem	1,3	
Česká Lípa	1,2	
Bruntál	1,0	
Karviná	1,0	
Plzeň-sever	0,9	
Cheb	0,8	
Teplice	0,7	
Sokolov	-0,2	
Jeseník	-1,7	
Celkem ČR		3,8

Domažlice	0,6	
Beroun	0,6	
Benešov	0,6	
Mělník	0,5	
Pelhřimov	0,5	
Plzeň-jih	0,5	
Český Krumlov	0,5	
Tachov	0,5	
území Hl. města Prahy	0,4	
Praha-západ	0,3	
Praha-východ	0,3	
Mladá Boleslav	0,3	
Celkem ČR		1,1