



# TISKOVÁ ZPRÁVA

Plzeň, 9. 7. 2024

## Nezaměstnanost v Plzeňském kraji stagnuje na 2,8 %, zájem o rekvalifikace a digitální kurzy neustále stoupá

K 30. 6. 2024 evidoval Úřad práce ČR, Krajská pobočka v Plzni celkem 12 144 uchazečů o zaměstnání. Jejich počet byl o 107 nižší než na konci předchozího měsíce, ve srovnání se stejným obdobím minulého roku byl vyšší o 1 538 osob. Z tohoto počtu bylo 11 104 dosažitelných uchazečů o zaměstnání ve věku 15-64 let. Kraj evidoval k 30. 6. 2024 celkem 19 717 volných pracovních míst. Jejich počet byl o 468 nižší než v předchozím měsíci a o 347 nižší než ve stejném měsíci minulého roku. Na jedno volné pracovní místo připadalo v průměru 0,6 uchazeče, z toho nejvíce v okrese Rokycany (0,9). V rámci aktivní politiky zaměstnanosti Úřad práce ČR od počátku roku 2024 podpořil celkem 2 317 lidí, z nichž 1 509 bylo zařazeno do rekvalifikací a dalších 379 požádalo o zařazení do kurzů DIGI vzdělávání. Kurzy digitálního vzdělávání jsou určeny i pro ty, kteří na Úřadu práce nejsou evidováni, ale chtějí si doplnit znalosti. DIGI kurzy a další nabídku vzdělávání najdou zájemci na stránkách [www.jsemvkurzu.cz](http://www.jsemvkurzu.cz).

„Plzeňský kraj patří dlouhodobě ke krajům s nízkou nezaměstnaností. V rámci počtu evidovaných uchazečů o zaměstnání se nepotýkáme s výraznými výkyvy či náhlým nárůstem počtu evidovaných osob např. v důsledku hromadného propouštění zaměstnanců, i když ve srovnání s loňským rokem jsme evidovali k 30. 6. cca o 200 osob více. Nabídku volných pracovních míst silně ovlivňuje struktura zaměstnavatelů v regionu, kteří se orientují zejména na strojírenskou výrobu a logistiku, proto máme v evidenci převážně pozice montážních dělníků, obsluhy strojů či skladníků. Ani ve srovnání počtu volných pracovních míst k 30. 6. nezaznamenáváme výraznější výkyv proti loňskému roku. Naopak stále máme převis nabídky volných míst oproti evidovaným uchazečům,“ říká **Pavla Janovská**, ředitelka krajské pobočky Úřadu práce ČR v Plzni. „Oproti roku 2023 evidujeme obrovský nárůst poptávky po zapojení do rekvalifikací a zejména kurzů digitálních dovedností. Jen v první polovině letošního roku se do rekvalifikací a kurzů digitálního vzdělávání zapojilo více než 2 tisíce lidí. Zároveň vidíme, že zatímco v loňském roce byly realizovány spíše obecnější rekvalifikační kurzy, například programátor nebo mzdová účetní s využitím výpočetní techniky, letos je mnohem větší zájem o kratší kurzy s odbornějším zaměřením. Velmi oblíbené jsou kurzy zaměřující se na MS Office, sociální sítě, marketing a datovou analýzu. Zájem je ale také například o kurzy ovládání dronů, tvorba videí a v rámci Plzeňského kraje velmi potřebného programování a obsluhy CNC strojů,“ upřesňuje Janovská. V rámci Plzeňského kraje jsme pak v průběhu měsíce června navázali spolupráci i s Vězeňskou službou ČR v Plzni a pilotně probíhá přímo v prostorách věznice rekvalifikační kurz Digitální gramotnosti v offline prostředí. Cílem kurzu je připravit osoby ve výkonu trestu na budoucí život. „Digitální gramotnost je velmi potřebnou součástí aktuálního sociálního, společenského i kulturního života. Díky znalostem založení identity občana je možné komunikovat s úřady, požádat si o sociální dávky či zjistit důležité informace o dění v obci, či mít informace o dokladech přímo v telefonu. Je důležité, aby těmito základními dovednostmi disponovali i aktuálně trestaní občané, protože jejich znalosti jim můžou značně pomoci při začátcích ve svobodném životě po výkonu trestu,“ uzavírá ředitelka Janovská.



# TISKOVÁ ZPRÁVA

## Vývoj nezaměstnanosti

| ukazatel (celkový počet)                        |                                   | stav k      |             |             |
|-------------------------------------------------|-----------------------------------|-------------|-------------|-------------|
|                                                 |                                   | 30. 6. 2023 | 31. 5. 2024 | 30. 6. 2024 |
| evidovaní uchazeči o zaměstnání                 |                                   | 10 606      | 12 251      | 12 144      |
| - z toho                                        | ženy                              | 6 062       | 6 846       | 6 840       |
|                                                 | absolventi a mladiství            | 421         | 568         | 527         |
|                                                 | uchazeči se zdravotním postižením | 1 888       | 2 038       | 2 029       |
| uchazeči s nárokem na podporu v nezaměstnanosti |                                   | 3 429       | 4 273       | 4 043       |
| podíl nezaměstnaných osob v %                   |                                   | 2,6         | 2,8         | 2,8         |
| volná pracovní místa                            |                                   | 20 064      | 20 185      | 19 717      |
| počet uchazečů na 1 volné pracovní místo        |                                   | 0,5         | 0,6         | 0,6         |

V průběhu měsíce června bylo nově zaevidováno 1 579 osob. Ve srovnání s minulým měsícem to bylo méně o 159 osob a v porovnání se stejným obdobím předchozího roku méně o 27 osob. Z evidence během měsíce odešlo celkem 1 686 uchazečů (ukončená evidence, vyřazení uchazeči). Bylo to o 308 osob méně než v předchozím měsíci a o 45 osob méně než ve stejném měsíci minulého roku. Do zaměstnání z nich ve sledovaném měsíci nastoupilo 1 283, tj. o 251 méně než v předchozím měsíci a o 209 více než ve stejném měsíci minulého roku, 403 uchazečů bylo vyřazeno bez umístění.

## Tok nezaměstnanosti

| Ukazatel                                 | Počet uchazečů ve sledovaném měsíci |             |             |
|------------------------------------------|-------------------------------------|-------------|-------------|
|                                          | červen 2023                         | květen 2024 | červen 2024 |
| nově evidovaní uchazeči o zaměstnání     | 1 606                               | 1 738       | 1 579       |
| uchazeči s ukončenou evidencí a vyřazení | 1 731                               | 1 994       | 1 686       |
| - z toho umístění celkem                 | 1 074                               | 1 534       | 1 283       |
| - z toho umístění úřadem práce           | 785                                 | 1 386       | 1 219       |

Meziměsíční pokles nezaměstnaných byl zaznamenán ve třech okresech, nejvíce v okrese Klatovy (- 3,4 %). **Meziměsíční nárůst nezaměstnaných byl zaznamenán ve čtyřech okresech, nejvíce v okrese Tachov (+ 2,9 %).**



# TISKOVÁ ZPRÁVA

## Nezaměstnanost v okresech k 30. 6. 2024

| Okres                  | Počet nezaměstnaných |             | Volná pracovní místa | Počet uchazečů na 1 VPM | Podíl nezaměstnaných osob [%] |
|------------------------|----------------------|-------------|----------------------|-------------------------|-------------------------------|
|                        | Celkem               | z toho ženy |                      |                         |                               |
| <i>Domažlice</i>       | 1 108                | 634         | 1 954                | 0,6                     | 2,8                           |
| <i>Klatovy</i>         | 1 540                | 837         | 1 834                | 0,8                     | 2,5                           |
| <i>Plzeň-město</i>     | 4 157                | 2 424       | 7 358                | 0,6                     | 2,9                           |
| <i>Plzeň-jih</i>       | 1 043                | 583         | 2 060                | 0,5                     | 2,1                           |
| <i>Plzeň-sever</i>     | 1 789                | 976         | 2 301                | 0,8                     | 3,0                           |
| <i>Rokycany</i>        | 1 115                | 634         | 1 227                | 0,9                     | 3,3                           |
| <i>Tachov</i>          | 1 392                | 752         | 2 983                | 0,5                     | 3,4                           |
| <i>Plzeňský kraj</i>   | 12 144               | 6 840       | 19 717               | 0,6                     | 2,8                           |
| <i>Česká republika</i> | 272 684              | 148 630     | 263 552              | 1,0                     | 3,6                           |

Ke konci měsíce bylo evidováno na ÚP ČR, Krajské pobožce v Plzni **6 840 žen**. Jejich podíl na celkovém počtu uchazečů činil 56,3 %. V evidenci bylo 2 029 osob se zdravotním postižením, což představovalo 16,7 % z celkového počtu nezaměstnaných. Zároveň bylo evidováno 527 absolventů škol všech stupňů vzdělání a mladistvých, jejich počet ve srovnání s předchozím měsícem klesl o 418 osob a ve srovnání se stejným měsícem minulého roku se zvýšil o 106 osob. Na celkové nezaměstnanosti se podíleli 4,3 %.

**Podporu v nezaměstnanosti** pobíralo 4 043 uchazečů o zaměstnání, tj. 33,3 % všech uchazečů vedených v evidenci.

Podíl nezaměstnaných osob, tj. počet dosažitelných uchazečů o zaměstnání ve věku 15-64 let k obyvatelstvu stejného věku, k 30. 6. 2024 svoji hodnotu nezměnil a činil tak 2,8 %. V meziročním srovnání se podíl nezaměstnaných zvýšil o 0,2 p.b. **Podíl nezaměstnaných stejný, nebo vyšší, než republikový průměr nevykázal žádný okres.** Nejnižší podíl nezaměstnaných byl zaznamenán v okrese Plzeň-jih (2,1 %). Podíl nezaměstnaných žen stagnoval na 3,2 %, podíl nezaměstnaných mužů se snížil na 2,4 %.

Kraj evidoval k 30. 6. 2024 celkem **19 717 volných pracovních míst**. Jejich počet byl o 468 nižší než v předchozím měsíci a o 347 nižší než ve stejném měsíci minulého roku. **Na jedno volné pracovní místo připadalo v průměru 0,6 uchazeče, z toho nejvíce v okrese Rokycany (0,9).**

Z celkového počtu nahlášených volných míst bylo 760 vhodných pro osoby se zdravotním postižením (OZP), na jedno volné pracovní místo připadalo 2,7 osob se ZP. Volných pracovních



Úřad práce ČR

# TISKOVÁ ZPRÁVA

míst pro absolventy a mladistvé bylo registrováno 4 995, na jedno volné místo připadalo 0,1 uchazečů této kategorie.

Z celkového počtu volných pracovních míst bylo 5 502 míst bez příznaku „pro cizince“. Na dalších 14 215 pozic pak mohli zaměstnavatelé přijímat také pracovníky ze zahraničí. V rámci **aktivní politiky zaměstnanosti (APZ)** bylo od počátku roku 2024 prostřednictvím příspěvků APZ podpořeno 2 317 osob, z toho bylo zařazeno 1 509 osob do rekvalifikačních kurzů. Další 379 osob zahájilo digitální vzdělávání.

Celorepublikové statistiky nezaměstnanosti jsou zveřejňovány zde:

[www.mpsv.cz/web/cz/mesicni](http://www.mpsv.cz/web/cz/mesicni)

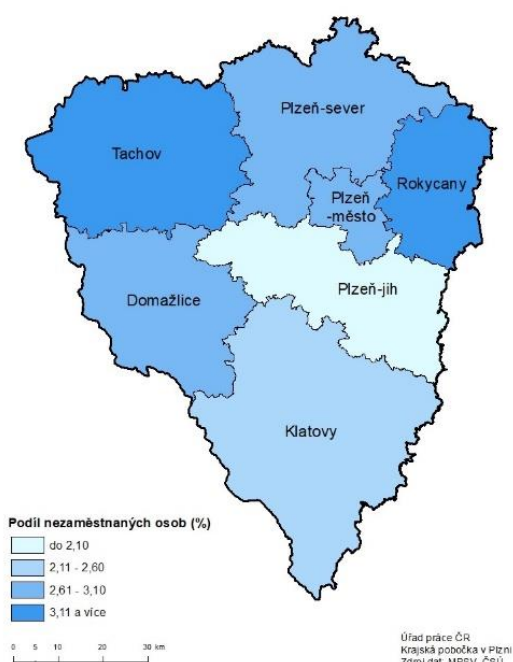
## Kontakt pro více informací:

Ing. Pavla Janovská  
ředitelka Krajské pobočky ÚP ČR v Plzni  
T: +420 950 148 300  
E: [pavla.janovska@uradprace.cz](mailto:pavla.janovska@uradprace.cz)

## Podíl nezaměstnaných osob

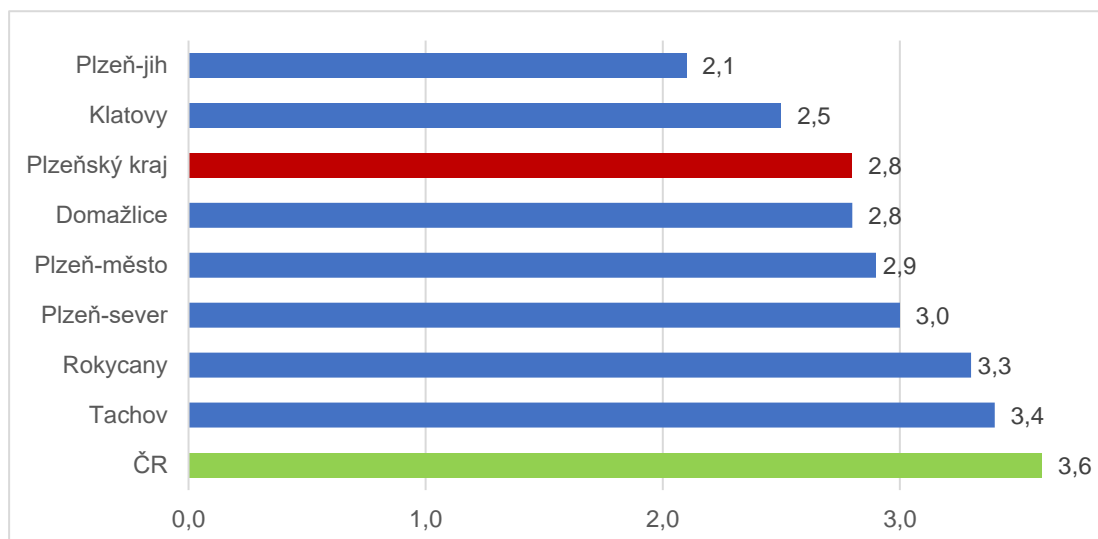
### PODÍL NEZAMĚSTNANÝCH OSOB

okresy Plzeňského kraje, stav k 30. 6. 2024

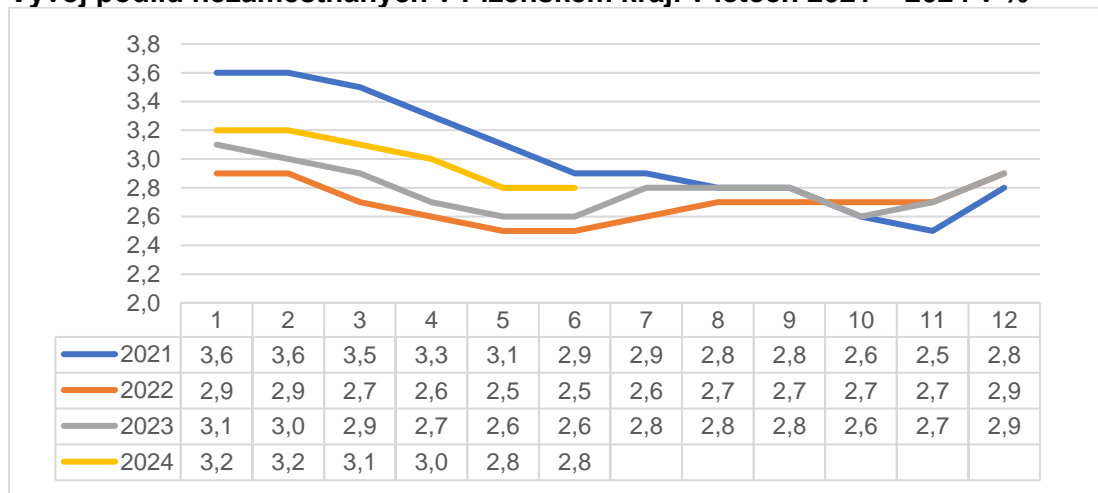


# TISKOVÁ ZPRÁVA

## Podíl nezaměstnaných osob v okresech Plzeňského kraje a v ČR k 30. 6. 2024



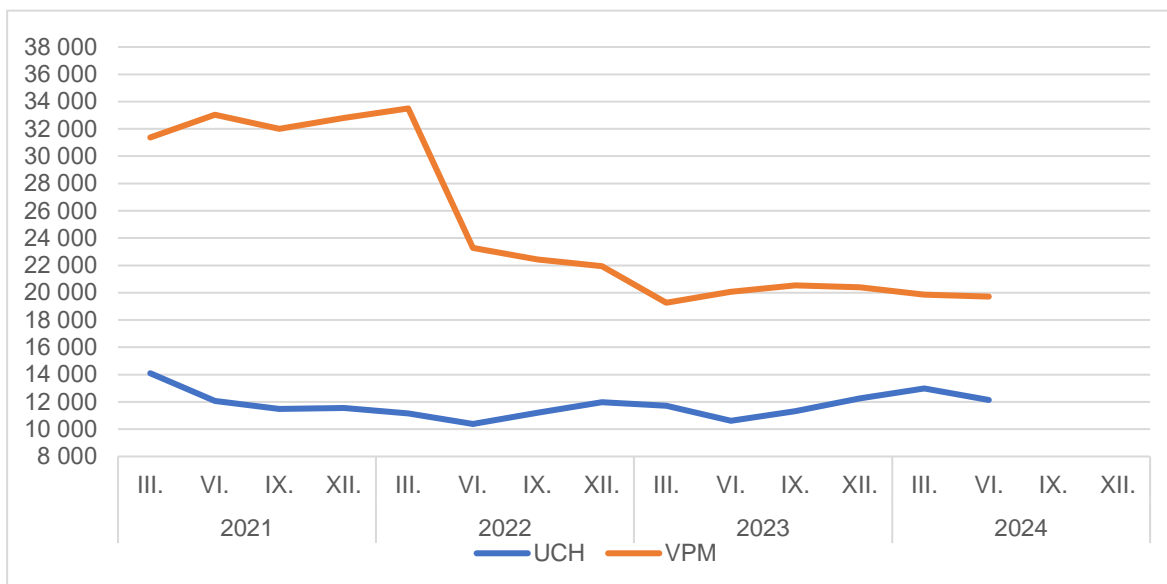
## Vývoj podílu nezaměstnaných v Plzeňském kraji v letech 2021 – 2024 v %



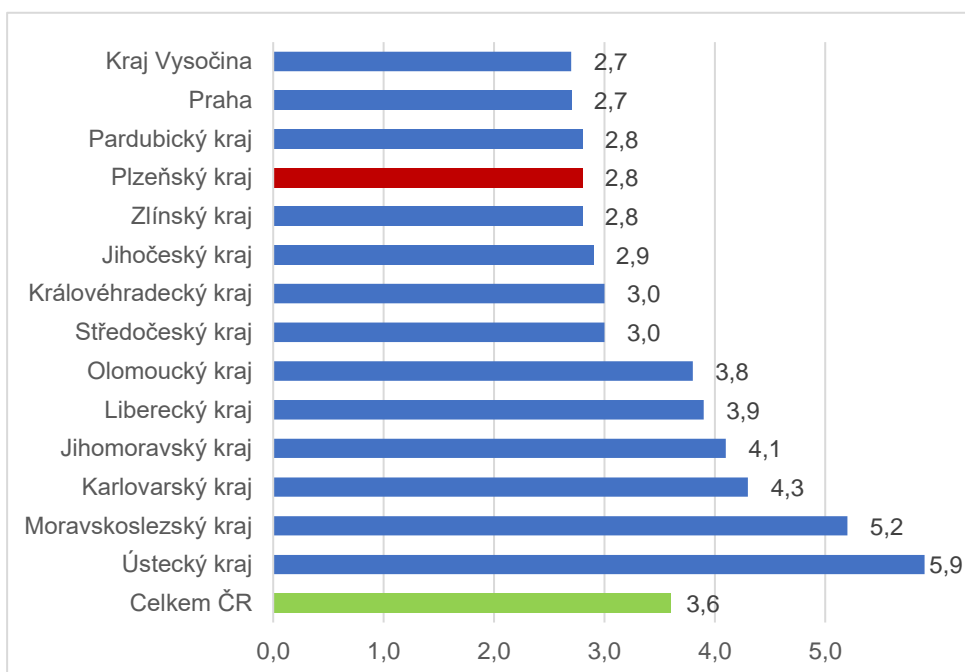


# TISKOVÁ ZPRÁVA

## Vývoj počtu uchazečů a VPM v Plzeňském kraji v letech 2021 – 2024



## Podíl nezaměstnaných osob v jednotlivých krajích ČR k 30. 6. 2024 v %





## TISKOVÁ ZPRÁVA

## Seřazení okresů k 30. 6. 2024

|    | PNO v %               |     | meziměs.<br>přírůst./<br>úbytek<br>nezam. v % |      | počet<br>uchazečů<br>na 1 VPM |      |
|----|-----------------------|-----|-----------------------------------------------|------|-------------------------------|------|
| 1  | Most                  | 8,4 | Most                                          | 4,4  | Karviná                       | 10,3 |
| 2  | Karviná               | 8,1 | Písek                                         | 3,2  | Bruntál                       | 6,0  |
| 3  | Chomutov              | 6,9 | Vyškov                                        | 3,1  | Hodonín                       | 5,2  |
| 4  | Bruntál               | 6,6 | Tábor                                         | 3,0  | Děčín                         | 4,8  |
| 5  | Ústí nad Labem        | 5,9 | Tachov                                        | 2,9  | Most                          | 4,6  |
| 6  | Louny                 | 5,7 | Olomouc                                       | 2,1  | Blansko                       | 3,9  |
| 7  | Ostrava-město         | 5,6 | Domažlice                                     | 1,7  | Jablonec nad Nisou            | 3,9  |
| 8  | Děčín                 | 5,6 | Praha-západ                                   | 1,1  | Opava                         | 3,6  |
| 9  | Sokolov               | 5,4 | Jihlava                                       | 1,1  | Ústí nad Labem                | 3,4  |
| 10 | Hodonín               | 5,1 | Rokycany                                      | 1,0  | Sokolov                       | 3,3  |
| 11 | Teplice               | 5,0 | Prostějov                                     | 0,9  | Jeseník                       | 3,3  |
| 12 | Brno-město            | 4,9 | Přerov                                        | 0,6  | Louny                         | 3,2  |
| 13 | Znojmo                | 4,8 | Benešov                                       | 0,5  | Ostrava-město                 | 3,1  |
| 14 | Jeseník               | 4,5 | Nymburk                                       | 0,5  | Litoměřice                    | 3,0  |
| 15 | Přerov                | 4,5 | Mladá Boleslav                                | 0,4  | Česká Lípa                    | 2,8  |
| 16 | Karlovy Vary          | 4,4 | Praha-východ                                  | 0,4  | Strakonice                    | 2,8  |
| 17 | Kladno                | 4,2 | Vsetín                                        | 0,3  | Šumperk                       | 2,7  |
| 18 | Jablonec nad Nisou    | 4,2 | Brno-venkov                                   | 0,3  | Karlovy Vary                  | 2,6  |
| 19 | Mělník                | 4,2 | Brno-město                                    | 0,2  | Žďár nad Sázavou              | 2,5  |
| 20 | Kolín                 | 4,1 | Kladno                                        | 0,2  | Frydek-Místek                 | 2,3  |
| 21 | Šumperk               | 4,0 | Sokolov                                       | 0,2  | Znojmo                        | 2,2  |
| 22 | Nymburk               | 4,0 | Chomutov                                      | 0,1  | Prostějov                     | 2,2  |
| 23 | Český Krumlov         | 4,0 | území Hl. města Prahy                         | 0,1  | Břeclav                       | 2,1  |
| 24 | Liberec               | 3,9 | Rakovník                                      | 0,0  | Kroměříž                      | 2,1  |
| 25 | Semily                | 3,9 | Plzeň-sever                                   | 0,0  | Trutnov                       | 2,1  |
| 26 | Příbram               | 3,9 | Nový Jičín                                    | -0,1 | Náchod                        | 2,1  |
| 27 | Náchod                | 3,8 | Pelhřimov                                     | -0,1 | Brno-město                    | 2,0  |
| 28 | Litoměřice            | 3,7 | Ostrava-město                                 | -0,1 | Chomutov                      | 2,0  |
| 29 | Česká Lípa            | 3,6 | Hradec Králové                                | -0,2 | Vsetín                        | 2,0  |
| 30 | Trutnov               | 3,6 | Opava                                         | -0,2 | Jindřichův Hradec             | 1,9  |
| 31 | Nový Jičín            | 3,5 | Blansko                                       | -0,4 | Třebíč                        | 1,9  |
| 32 | Vsetín                | 3,5 | Svitavy                                       | -0,4 | Semily                        | 1,9  |
| 33 | Olomouc               | 3,5 | Jičín                                         | -0,4 | Teplice                       | 1,9  |
| 34 | Frydek-Místek         | 3,5 | Karviná                                       | -0,5 | Přerov                        | 1,7  |
| 35 | Blansko               | 3,4 | Kolín                                         | -0,5 | Olomouc                       | 1,7  |
| 36 | Kutná Hora            | 3,4 | Frydek-Místek                                 | -0,5 | Uherské Hradiště              | 1,6  |
| 37 | Tachov                | 3,4 | Liberec                                       | -0,5 | Kladno                        | 1,6  |
| 38 | Tábor                 | 3,3 | Náchod                                        | -0,8 | Havlíčkův Brod                | 1,6  |
| 39 | Rokycany              | 3,3 | Uherské Hradiště                              | -0,8 | Liberec                       | 1,6  |
| 40 | Opava                 | 3,3 | Pardubice                                     | -0,9 | Kutná Hora                    | 1,5  |
| 41 | Břeclav               | 3,2 | Zlín                                          | -1,0 | Nový Jičín                    | 1,5  |
| 42 | Cheb                  | 3,2 | Ústí nad Labem                                | -1,1 | Vyškov                        | 1,2  |
| 43 | Beroun                | 3,2 | Hodonín                                       | -1,2 | Tábor                         | 1,2  |
| 44 | Svitavy               | 3,1 | Chrudim                                       | -1,3 | České Budějovice              | 1,1  |
| 45 | Třebíč                | 3,1 | Žďár nad Sázavou                              | -1,3 | Příbram                       | 1,1  |
| 46 | Strakonice            | 3,0 | Teplice                                       | -1,4 | Nymburk                       | 1,0  |
| 47 | Žďár nad Sázavou      | 3,0 | Česká Lípa                                    | -1,4 | Svitavy                       | 1,0  |
| 48 | Hradec Králové        | 3,0 | Kutná Hora                                    | -1,4 | Rokycany                      | 0,9  |
| 49 | Plzeň-sever           | 3,0 | Strakonice                                    | -1,4 | Písek                         | 0,9  |
| 50 | Prostějov             | 3,0 | Šumperk                                       | -1,5 | Brno-venkov                   | 0,9  |
| 51 | Písek                 | 2,9 | Louny                                         | -1,7 | Chrudim                       | 0,9  |
| 52 | Pardubice             | 2,9 | Ústí nad Orlicí                               | -1,7 | Hradec Králové                | 0,8  |
| 53 | Vyškov                | 2,9 | Děčín                                         | -1,7 | Klatovy                       | 0,8  |
| 54 | Plzeň-město           | 2,9 | Jablonec nad Nisou                            | -1,8 | Rakovník                      | 0,8  |
| 55 | Brno-venkov           | 2,9 | Kroměříž                                      | -1,8 | Plzeň-sever                   | 0,8  |
| 56 | Rakovník              | 2,9 | Havlíčkův Brod                                | -1,9 | Ústí nad Orlicí               | 0,8  |
| 57 | Uherské Hradiště      | 2,8 | Třebíč                                        | -2,0 | Jičín                         | 0,8  |
| 58 | Kroměříž              | 2,8 | Karlovy Vary                                  | -2,1 | Cheb                          | 0,8  |
| 59 | Domažlice             | 2,8 | Plzeň-město                                   | -2,1 | Zlín                          | 0,7  |
| 60 | území Hl. města Prahy | 2,7 | Jindřichův Hradec                             | -2,3 | Jihlava                       | 0,7  |
| 61 | Jihlava               | 2,7 | Bruntál                                       | -2,3 | Kolín                         | 0,7  |
| 62 | Mladá Boleslav        | 2,7 | Trutnov                                       | -2,4 | Prachatice                    | 0,6  |
| 63 | Chrudim               | 2,6 | Příbram                                       | -2,4 | Rychnov nad                   | 0,6  |
| 64 | Ústí nad Orlicí       | 2,6 | Znojmo                                        | -2,4 | Kněžnou                       | 0,6  |
|    |                       |     |                                               |      | Pardubice                     | 0,6  |



# TISKOVÁ ZPRÁVA

|    |                     |     |                     |      |                 |     |
|----|---------------------|-----|---------------------|------|-----------------|-----|
| 65 | České Budějovice    | 2,6 | Mělník              | -2,5 | Beroun          | 0,6 |
| 66 | Klatovy             | 2,5 | Beroun              | -2,5 | Domažlice       | 0,6 |
| 67 | Jindřichův Hradec   | 2,5 | Litoměřice          | -2,7 | Plzeň-město     | 0,6 |
| 68 | Havlíčkův Brod      | 2,4 | Plzeň-jih           | -2,9 | Mělník          | 0,5 |
| 69 | Prachatice          | 2,4 | České Budějovice    | -3,1 | Plzeň-jih       | 0,5 |
| 70 | Zlín                | 2,3 | Břeclav             | -3,3 | Pelhřimov       | 0,5 |
| 71 | Jičín               | 2,2 | Klatovy             | -3,4 | Benešov         | 0,5 |
| 72 | Plzeň-jih           | 2,1 | Český Krumlov       | -3,4 | Český Krumlov   | 0,5 |
| 73 | Pelhřimov           | 2,0 | Semily              | -3,6 | Tachov          | 0,5 |
| 74 | Benešov             | 1,9 | Cheb                | -3,8 | území Hl. města |     |
| 75 | Rychnov nad Kněžnou | 1,9 | Prachatice          | -4,8 | Prahy           | 0,4 |
| 76 | Praha-západ         | 1,6 | Rychnov nad Kněžnou | -5,6 | Praha-západ     | 0,3 |
| 77 | Praha-východ        | 1,4 | Jeseník             | -6,5 | Praha-východ    | 0,3 |
|    |                     |     |                     |      | Mladá Boleslav  | 0,2 |
|    | Celkem ČR           | 3,6 | Celkem ČR           | -0,6 | Celkem ČR       | 1,0 |