



# TISKOVÁ ZPRÁVA

Plzeň, 8. 10. 2024

## Nezaměstnanost v Plzeňském kraji v září stagnovala na 3,0 %, společně s Vysočinou je stále druhá nejnižší v ČR po Praze

K 30. 9. 2024 evidoval Úřad práce ČR v Plzeňském kraji celkem 12 860 uchazečů o zaměstnání. Jejich počet byl o 183 vyšší než na konci předchozího měsíce, ve srovnání se stejným obdobím minulého roku byl vyšší o 1 538 lidí. Volných pracovních míst je v Plzeňském kraji i nadále výrazně více než nezaměstnaných. Úřadu práce se v září podařilo zprostředkovat zaměstnání pro celkem 1 922 uchazečů, což je o téměř 60 % více než vloni. Zájem o rekvalifikace a kurzy i nadále pokračuje. Od začátku roku takto Úřad práce podpořil již 2 924 lidí.

„Během září došlo k očekávanému nárůstu počtu absolventů v evidenci. Jejich podíl na celkovém počtu nezaměstnaných činil téměř 7 %. Nicméně se nám podařilo nalézt uplatnění pro velkou řadu našich uchazečů a celková nezaměstnanost tak v našem kraji zůstala stejná jako minulý měsíc, tedy 3,0 %. V okresech Plzeň-město a Plzeň-jih došlo dokonce k poklesu nezaměstnanosti, a to jako v jedněch z mála okresů v rámci celé ČR,“ říká Pavla Janovská, ředitelka krajské pobočky Úřadu práce v Plzni.

### Vývoj nezaměstnanosti k 30. 9. 2024

ukazatel (celkový počet)		stav k		
		30.9.2023	31.8.2024	30.9.2024
evidovaní uchazeči o zaměstnání		11 322	12 677	12 860
- z toho	ženy	6 538	7 245	7 301
	absolventi a mladiství	809	613	874
	uchazeči se zdravotním postižením	1 886	2 094	2 102
uchazeči s nárokem na podporu v nezaměstnanosti		3 438	4 331	4 123
podíl nezaměstnaných osob v %		2,8	3,0	3,0
volná pracovní místa		20 542	18 699	18 516
počet uchazečů na 1 volné pracovní místo		0,6	0,7	0,7

V průběhu září bylo **nově zaevidováno 2 676 osob**. Ve srovnání s minulým měsícem to bylo více o 917 osob a v porovnání se stejným obdobím předchozího roku více o 316 osob.

Z evidence během měsíce odešlo celkem 2 493 uchazečů (ukončená evidence, vyřazení uchazeči). Bylo to o 797 osob více než v předchozím měsíci a o 149 osob více než ve stejném měsíci minulého roku. Do zaměstnání z nich ve sledovaném měsíci nastoupilo 2 000, tj. o 719



# TISKOVÁ ZPRÁVA

více než v předchozím měsíci a o 356 více než ve stejném měsíci minulého roku, 493 uchazečů bylo vyřazeno bez umístění.

## Tok nezaměstnanosti k 30. 9. 2024

ukazatel	počet uchazečů ve sledovaném měsíci		
	září 2023	srpen 2024	září 2024
nově evidovaní uchazeči o zaměstnání	2 360	1 759	<b>2 676</b>
uchazeči s ukončenou evidencí a vyřazení	2 344	1 696	<b>2 493</b>
- z toho umístění celkem	1 644	1 281	<b>2 000</b>
- z toho umístění úřadem práce	1 205	1 242	<b>1 922</b>

Meziměsíční nárůst nezaměstnaných byl zaznamenán v pěti okresech, nejvíce v okresech Klatovy (+6,2 %) a Rokycany (+4,0 %). Meziměsíční pokles nezaměstnaných byl zaznamenán ve dvou okresech, a to v okresech Plzeň-město a Plzeň-jih (shodně -1,4 %).

## Nezaměstnanost v okresech k 30. 9. 2024

okres	počet nezaměstnaných		volná pracovní místa	počet uchazečů na 1 VPM	podíl nezaměstnaných osob [%]
	Celkem	z toho ženy			
Domažlice	1 304	777	1 976	0,7	3,3
Klatovy	1 771	970	1 697	1,0	3,0
Plzeň-město	4 156	2 438	6 477	0,6	2,8
Plzeň-jih	1 058	597	2 018	0,5	2,1
Plzeň-sever	1 842	1 033	2 064	0,9	3,1
Rokycany	1 211	674	1 197	1,0	3,6
Tachov	1 518	812	3 087	0,5	3,7
Plzeňský kraj	<b>12 860</b>	<b>7 301</b>	<b>18 516</b>	<b>0,7</b>	<b>3,0</b>
Česká republika	<b>290 905</b>	<b>158 941</b>	<b>264 654</b>	<b>1,1</b>	<b>3,9</b>

Ke konci měsíce bylo evidováno na Krajské pobočce ÚP ČR v Plzni 7 301 žen. Jejich podíl na celkovém počtu uchazečů činil 56,8 %. V evidenci bylo 2 102 osob se zdravotním postižením, což představovalo 16,3 % z celkového počtu nezaměstnaných.

Ke konci tohoto měsíce bylo evidováno **874 absolventů škol všech stupňů vzdělání a mladistvých**, jejich počet ve srovnání s předchozím měsícem vrostl o 261 osob a ve



Úřad práce ČR

# TISKOVÁ ZPRÁVA

srovnání se stejným měsícem minulého roku se zvýšil o 65 osob. Na celkové nezaměstnanosti se podíleli 6,8 %.

Podporu v nezaměstnanosti pobíralo 4 123 uchazečů o zaměstnání, tj. 32,1 % všech uchazečů vedených v evidenci.

Podíl nezaměstnaných osob, tj. počet dosažitelných uchazečů o zaměstnání ve věku 15–64 let k obyvatelstvu stejného věku, k 30. 9. 2024 svoji hodnotu nezměnil a činil tak 3,0 %. V meziročním srovnání se podíl nezaměstnaných zvýšil o 0,2 p. b.

Podíl nezaměstnaných stejný nebo vyšší než republikový průměr nevykázal žádný okres. **Nejnižší podíl nezaměstnaných byl zaznamenán v okrese Plzeň-jih (2,1 %). Podíl nezaměstnaných žen stagnoval na 3,5 %, podíl nezaměstnaných mužů se zvýšil na 2,6 %.**

Kraj evidoval k 30. 9. 2024 celkem **18 516 volných pracovních** míst. Jejich počet byl o 183 nižší než v předchozím měsíci a o 2 026 nižší než ve stejném měsíci minulého roku. Na jedno volné pracovní místo připadalo v průměru 0,7 uchazeče, z toho nejvíce v okresech Klatovy a Rokycany (shodně 1,0).

Z celkového počtu nahlášených volných míst bylo 794 vhodných pro osoby se zdravotním postižením (OZP), na jedno volné pracovní místo připadalo 2,6 osob se ZP. Volných pracovních míst pro absolventy a mladistvé bylo registrováno 4 630, na jedno volné místo připadalo 0,2 uchazečů této kategorie.

Z celkového počtu volných pracovních míst bylo 4 825 míst bez příznaku „pro cizince“. Na dalších 13 691 pozic pak mohli zaměstnavatelé přijímat také pracovníky ze zahraničí.

V rámci **aktivní politiky zaměstnanosti** (APZ) bylo od počátku roku 2024 prostřednictvím příspěvků APZ podpořeno 3 478 osob, z toho bylo zařazeno 2 252 osob do rekvalifikačních kurzů. Dalších 672 osob zahájilo digitální vzdělávání.

Celostátní informace o vývoji nezaměstnanosti jsou zveřejněny na [www.mpsv.cz/web/cz/mesicni](http://www.mpsv.cz/web/cz/mesicni)

## Kontakt pro více informací:

**Ing. Pavla Janovská**

ředitelka Krajské pobočky Úřadu práce ČR v Plzni

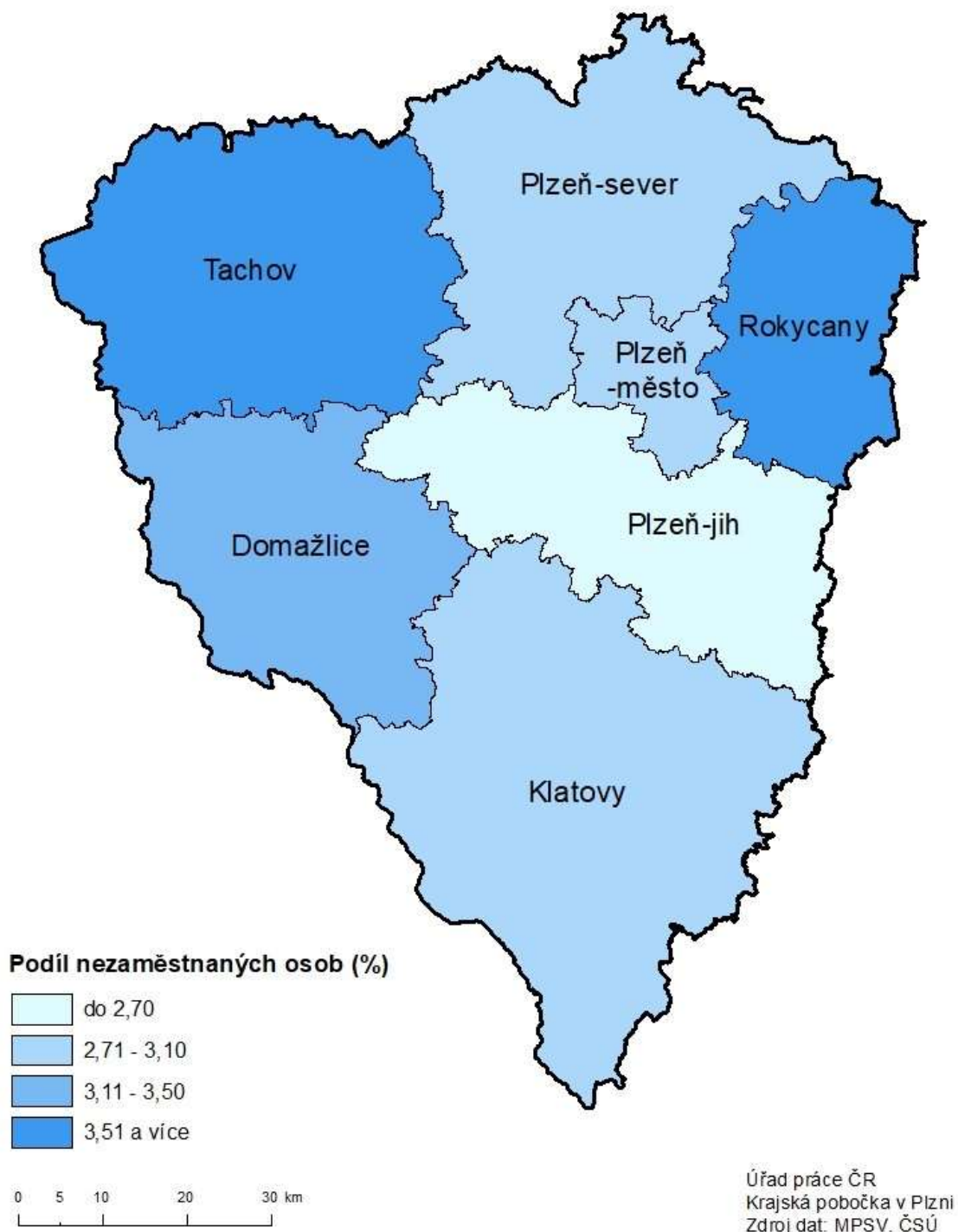
T: +420 950 148 300

E: [pavla.janovska@uradprace.cz](mailto:pavla.janovska@uradprace.cz)

# TISKOVÁ ZPRÁVA

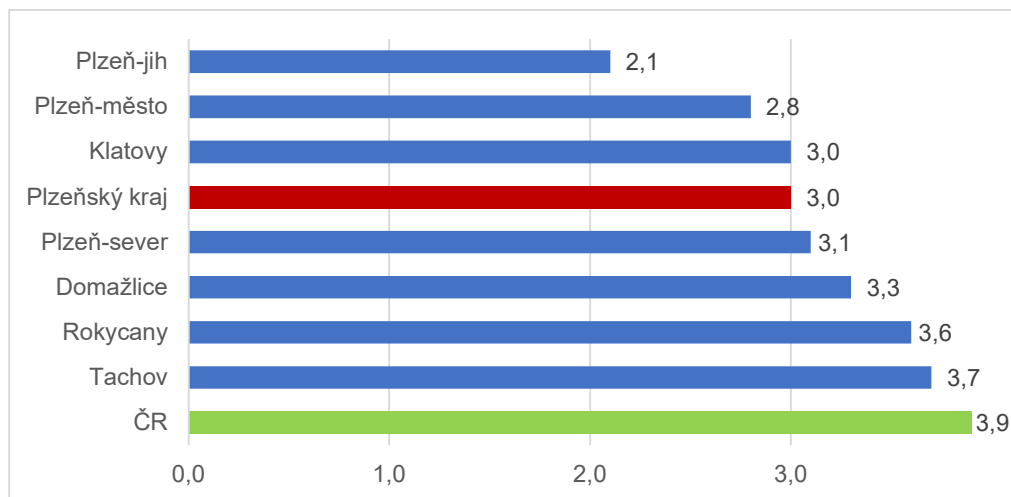
## PODÍL NEZAMĚSTNANÝCH OSOB

okresy Plzeňského kraje, stav k 30. 9. 2024

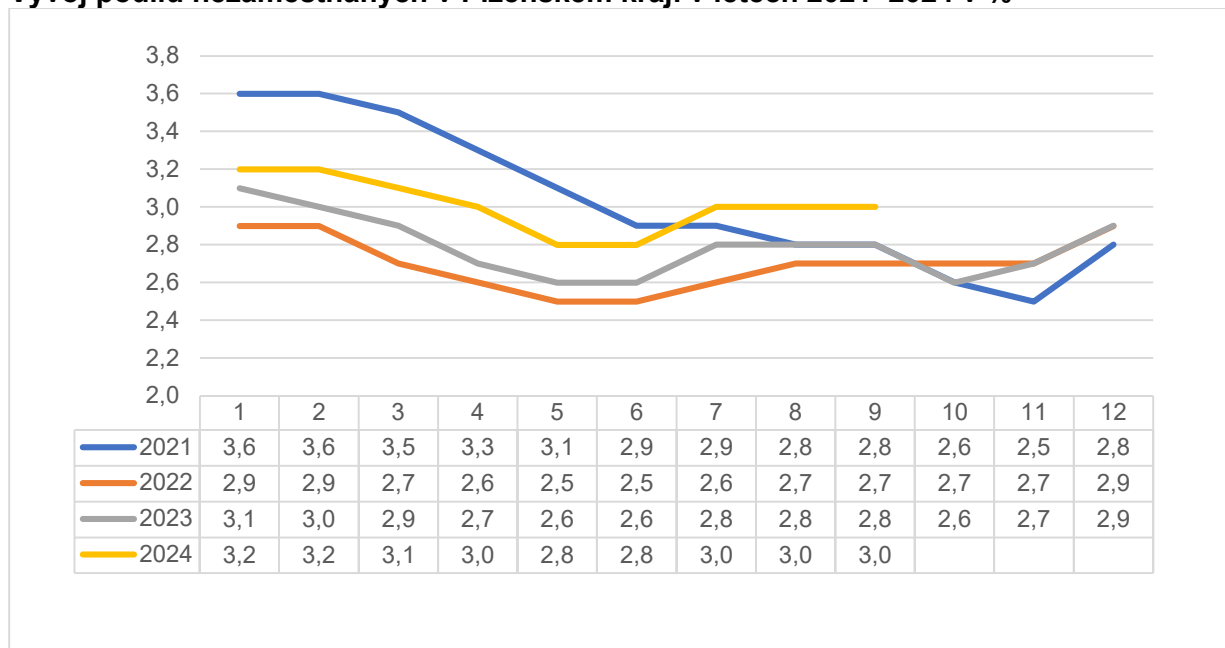


# TISKOVÁ ZPRÁVA

## Podíl nezaměstnaných osob v okresech Plzeňského kraje a v ČR k 30. 9. 2024



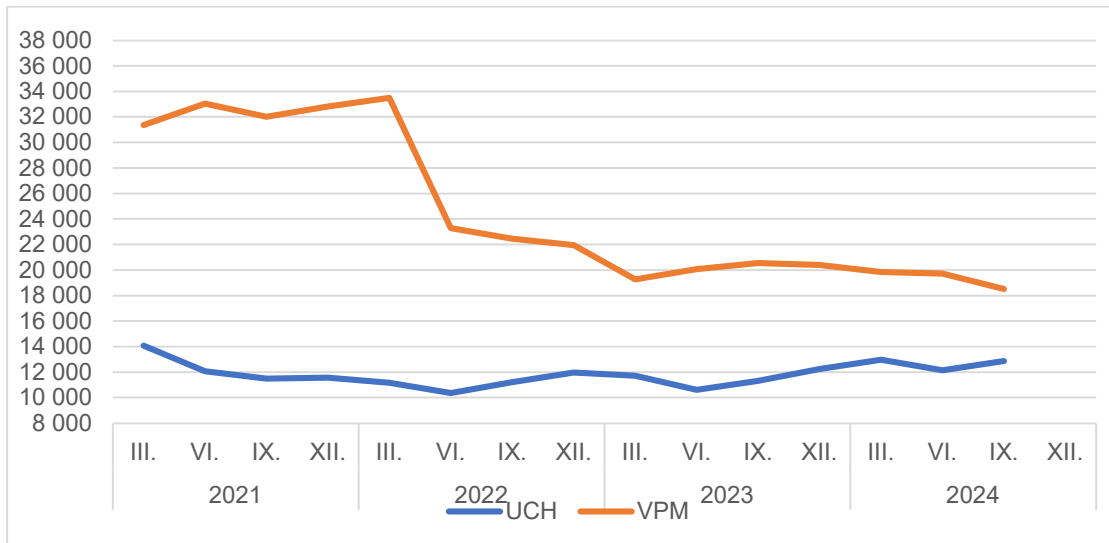
## Vývoj podílu nezaměstnaných v Plzeňském kraji v letech 2021–2024 v %



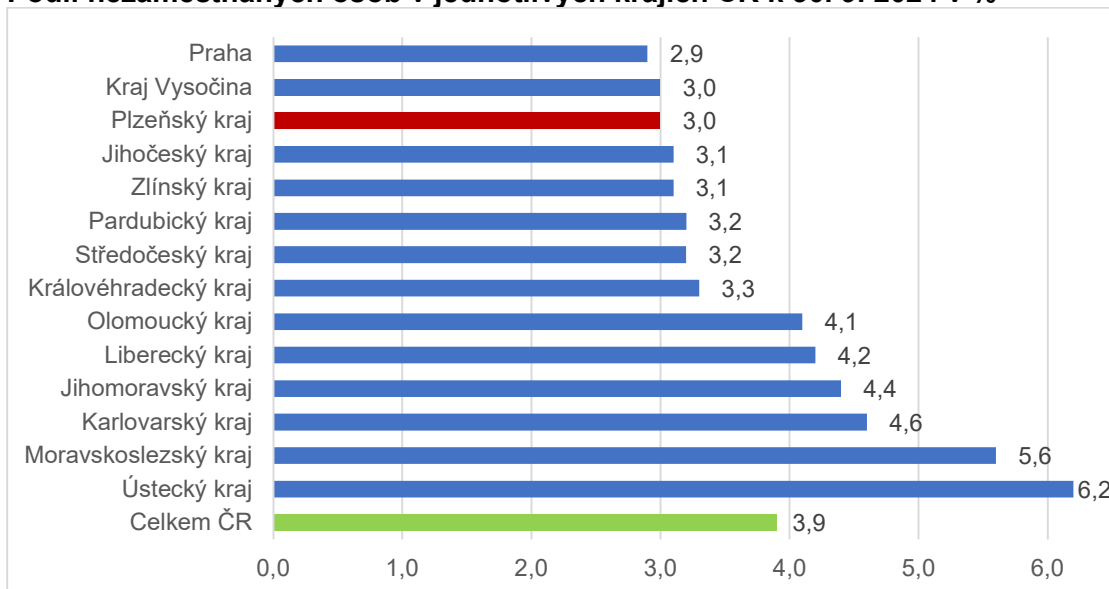


# TISKOVÁ ZPRÁVA

## Vývoj počtu uchazečů a VPM v Plzeňském kraji v letech 2021–2024



## Podíl nezaměstnaných osob v jednotlivých krajích ČR k 30. 9. 2024 v %





# TISKOVÁ ZPRÁVA

## Setřídění okresů k 30. 9. 2024

	PNO v %		meziměs. přírůst./ úbytek nezam. v %		počet uchazečů na 1 VPM	
1	Most	8,6	Benešov	7,5	Karviná	10,2
2	Karviná	8,4	Rakovník	6,5	Bruntál	6,2
3	Chomutov	7,1	Teplice	6,4	Děčín	5,9
4	Bruntál	6,9	Jičín	6,3	Hodonín	5,6
5	Ústí nad Labem	6,2	Klatovy	6,2	Most	4,4
6	Louny	6,2	Jeseník	5,9	Opava	3,9
7	Ostrava-město	6,1	Svitavy	5,9	Jablonec nad Nisou	3,8
8	Děčín	6,0	Trutnov	5,6	Jeseník	3,8
9	Sokolov	5,7	Český Krumlov	5,3	Sokolov	3,8
10	Hodonín	5,5	Chrudim	4,8	Ústí nad Labem	3,7
11	Teplice	5,4	Česká Lípa	4,7	Blansko	3,7
12	Znojmo	5,3	Sokolov	4,4	Louny	3,5
13	Brno-město	5,1	Rokycany	4,0	Česká Lípa	3,2
14	Karlovy Vary	4,7	Louny	4,0	Litoměřice	3,2
15	Přerov	4,7	Příbram	3,9	Strakonice	3,1
16	Jeseník	4,6	Nový Jičín	3,8	Ostrava-město	3,1
17	Kolín	4,5	Vsetín	3,8	Karlovy Vary	2,9
18	Šumperk	4,4	Pelhřimov	3,3	Šumperk	2,8
19	Mělník	4,3	Karlovy Vary	3,3	Žďár nad Sázavou	2,5
20	Jablonec nad Nisou	4,3	Blansko	3,2	Trutnov	2,4
21	Český Krumlov	4,3	Mladá Boleslav	3,1	Kroměříž	2,3
22	Kladno	4,3	Cheb	3,1	Prostějov	2,3
23	Nymburk	4,3	Ostrava-město	3,0	Znojmo	2,3
24	Příbram	4,3	Ústí nad Orlicí	3,0	Frýdek-Místek	2,2
25	Semily	4,3	Hodonín	2,9	Jindřichův Hradec	2,2
26	Liberec	4,2	Tachov	2,9	Břeclav	2,2
27	Náchod	4,1	Znojmo	2,8	Vsetín	2,2
28	Trutnov	4,0	Kutná Hora	2,7	Náchod	2,2
29	Vsetín	4,0	Zlín	2,6	Semily	2,0
30	Česká Lípa	4,0	Frýdek-Místek	2,6	Třebíč	2,0
31	Litoměřice	3,9	Prachatice	2,5	Teplice	2,0
32	Nový Jičín	3,9	Opava	2,5	Brno-město	2,0
33	Kutná Hora	3,9	Domažlice	2,4	Chomutov	1,9
34	Olomouc	3,9	Litoměřice	2,4	Přerov	1,9
35	Frýdek-Místek	3,8	Brno-venkov	2,4	Liberec	1,9
36	Blansko	3,8	Semily	2,4	Kutná Hora	1,8
37	Tachov	3,7	Prostějov	2,0	Uherské Hradiště	1,8
38	Rokycany	3,6	Vyškov	1,9	Kladno	1,8
39	Opava	3,6	Liberec	1,8	Olomouc	1,7
40	Břeclav	3,6	Plzeň-sever	1,8	Havlíčkův Brod	1,6
41	Svitavy	3,6	Jablonec nad Nisou	1,8	Nový Jičín	1,5
42	Tábor	3,5	Karviná	1,8	Vyškov	1,4
43	Třebíč	3,4	Ústí nad Labem	1,7	Tábor	1,2
44	Cheb	3,4	Děčín	1,7	Příbram	1,2
45	Beroun	3,4	České Budějovice	1,6	České Budějovice	1,1
46	Prostějov	3,3	Praha-východ	1,6	Nymburk	1,1
47	Domažlice	3,3	Olomouc	1,6	Klatovy	1,0
48	Vyškov	3,3	Třebíč	1,5	Svitavy	1,0
49	Hradec Králové	3,2	Náchod	1,5	Rokycany	1,0
50	Rakovník	3,2	Havlíčkův Brod	1,5	Jihlava	1,0
51	Brno-venkov	3,2	Šumperk	1,5	Písek	1,0
52	Žďár nad Sázavou	3,2	Mělník	1,3	Chrudim	1,0
53	Písek	3,2	Kolín	1,2	Brno-venkov	1,0
54	Strakonice	3,2	Uherské Hradiště	1,2	Plzeň-sever	0,9
55	Pardubice	3,2	Bruntál	0,9	Jičín	0,9
56	Uherské Hradiště	3,1	Jihlava	0,7	Hradec Králové	0,9
57	Plzeň-sever	3,1	Pardubice	0,7	Zlín	0,8
58	Jihlava	3,1	Beroun	0,6	Ústí nad Orlicí	0,8
59	Kroměříž	3,0	Břeclav	0,5	Cheb	0,8
60	Ústí nad Orlicí	3,0	Nymburk	0,4	Rakovník	0,8
61	Klatovy	3,0	Chomutov	0,4	Kolín	0,8
62	Chrudim	3,0	Most	0,3	Prachatice	0,7
63	území Hl. města Prahy	2,9	Kladno	0,2	Rychnov nad Kněžnou	0,7
64	Plzeň-město	2,8	Hradec Králové	0,2	Pardubice	0,7
65	České Budějovice	2,8	Praha-západ	0,2	Domažlice	0,7



# TISKOVÁ ZPRÁVA

66	Mladá Boleslav	2,8
67	Havlíčkův Brod	2,7
68	Jindřichův Hradec	2,7
69	Prachatice	2,6
70	Zlín	2,6
71	Jičín	2,5
72	Benešov	2,4
73	Pelhřimov	2,3
74	Rychnov nad Kněžnou	2,2
75	Plzeň-jih	2,1
76	Praha-západ	1,7
77	Praha-východ	1,5
Celkem ČR		3,9

Tábor	0,1	
Kroměříž	-0,3	
Písek	-0,5	
Brno-město	-0,5	
Strakonice	-0,6	
Jindřichův Hradec	-0,7	
Rychnov nad Kněžnou	-0,8	
Žďár nad Sázavou	-1,2	
Přerov	-1,3	
Plzeň-jih	-1,4	
Plzeň-město	-1,4	
území Hl. města Prahy	-1,4	
Celkem ČR		1,6

Beroun	0,6	
Plzeň-město	0,6	
Benešov	0,6	
Mělník	0,6	
Pelhřimov	0,6	
Plzeň-jih	0,5	
Český Krumlov	0,5	
Tachov	0,5	
území Hl. města Prahy	0,4	
Praha-západ	0,3	
Praha-východ	0,3	
Mladá Boleslav	0,3	
Celkem ČR		1,1