



TISKOVÁ ZPRÁVA

Příbram, 10. 6. 2024

Nezaměstnanost ve Středočeském kraji v květnu klesla na 3,0 %, Úřad práce nezapomíná ani na mladistvé uchazeče a absolventy základních škol

K 31. 5. 2024 evidovaly kontaktní pracoviště Úřadu práce ČR ve Středočeském kraji celkem 30 691 uchazečů o zaměstnání a podíl nezaměstnaných se tak meziměsíčně snížil na hodnotu 3,0 %. K uvedenému datu tak bylo evidováno o 686 uchazečů méně než v předchozím měsíci, oproti květnu předchozího roku to bylo o 1 208 uchazečů o zaměstnání více. Některým žákům se po ukončení základní školy nepodaří, a to zejména kvůli nedostatečným kapacitám, dostat na střední školu nebo učiliště. V souvislosti s výše uvedeným Úřad práce ČR neočekává výraznou relativní a ani absolutní změnu ve vývoji počtu evidovaných absolventů a mladistvých ve srovnání s předchozími lety.

„Nezaměstnanost v našem kraji opět poklesla a dostala se na hodnotu 3 %. Vliv na to samozřejmě stejně jako v minulém období mají také sezonní práce,“ říká Martina Beránková, ředitelka Krajské pobočky Úřadu práce v Příbrami. „V současné době běží druhá kola přijímaček na střední školy. Na Úřadu práce jsme připraveni pomoci všem, včetně mladistvých, kterým se přijímačky nepovedou. Nabízíme celou paletu služeb v rámci individuálního poradenství, jako například kurzy a rekvalifikace, u kterých evidujeme meziroční nárůst o téměř 260 %. Zajišťujeme také komunikaci se středními školami, snažíme se najít vhodnou práci na zkrácený úvazek a umíme pomoci i s přípravou životopisu,“ doplňuje Beránková.

Do rekvalifikačních kurzů ve Středočeském kraji bylo meziročně k 31.5.2024 zařazeno **o 2 316 osob více než ke stejnému datu v roce 2023** (nárůst o 257 %). Meziměsíční nárůst počtu zařazených osob do rekvalifikací k 31.5.2024 činí **celkem 888 osob (38,2 %)**.

Ke konci května evidoval Úřad práce ČR, Krajská pobočka v Příbrami celkem 30 691 uchazečů o zaměstnání. Jejich počet byl o 686 nižší než na konci předchozího měsíce, ve srovnání se stejným obdobím minulého roku je vyšší o 1 208 osob. Z tohoto počtu bylo 27 955 dosažitelných uchazečů o zaměstnání ve věku 15-64 let. Bylo to o 725 méně než na konci předchozího měsíce, ve srovnání se stejným obdobím minulého roku byl jejich počet vyšší celkem o 1 229 dosažitelných uchazečů o zaměstnání.



TISKOVÁ ZPRÁVA

Vývoj nezaměstnanosti

ukazatel (celkový počet)		stav k		
		Před rokem	Minulý měsíc	Aktuální měsíc
evidovaní uchazeči o zaměstnání		29 483	31 377	30 691
- z toho	ženy	16 903	17 487	17 182
	absolventi a mladiství	1 352	1 644	1 484
	uchazeči se zdravotním postižením	3 497	3 479	3 451
uchazeči s nárokem na podporu v nezaměstnanosti		9 120	10 423	10 292
podíl nezaměstnaných osob v % ¹⁾		3,0	3,1	3,0
volná pracovní místa		57 992	53 159	51 779
počet uchazečů na 1 volné pracovní místo		0,5	0,6	0,6

V průběhu měsíce bylo **nově zaevidováno 3 857 osob**. Ve srovnání s minulým měsícem to bylo celkem o 381 osob méně a v porovnání se stejným obdobím předchozího roku o 48 osob více. Z evidence během měsíce odešlo celkem 4 543 uchazečů (ukončená evidence, vyřazení uchazeči). Bylo to o 538 osob méně než v předchozím měsíci a o 130 osob méně než ve stejném měsíci minulého roku. Do zaměstnání z nich ve sledovaném měsíci nastoupilo 3 410, tj. o 398 méně než v předchozím měsíci a o 300 více než ve stejném měsíci minulého roku, **celkem 3 070 uchazečů o zaměstnání bylo umístěno prostřednictvím Krajské pobočky ÚP ČR v Příbrami**, tj. o 209 méně než v předchozím měsíci a o 952 více než ve stejném období minulého roku, 1 133 uchazečů bylo vyřazeno bez umístění.

Tok nezaměstnanosti

ukazatel (celkový počet)	stav k		
	Před rokem	Minulý měsíc	Aktuální měsíc
nově evidovaní uchazeči o zaměstnání ve sledovaném měsíci	3 809	4 238	3 857
uchazeči s ukončenou evidencí a vyřazení ve sledovaném měsíci	4 673	5 081	4 543
- z toho umístění celkem	3 110	3 808	3 410
-z toho umístění úřadem práce	2 118	3 279	3 070

V okresech Středočeského kraje (Stč. kraj úbytek: -2,2 %) byl tento měsíc zaznamenán meziměsíční přírůstek nezaměstnaných a meziměsíční úbytek nezaměstnaných, kdy **největší meziměsíční přírůstek nezaměstnaných v evidenci +0,9 % zaznamenal okres Mladá Boleslav a největší meziměsíční úbytek nezaměstnaných v evidenci -6,6 % zaznamenal okres Rakovník**.



TISKOVÁ ZPRÁVA

Nezaměstnanost v okresech Středočeského kraje k 31.5.2024

Okres	Počet nezaměstnaných		Volná pracovní místa	Počet uchazečů na 1 VPM	Podíl nezaměstnaných osob [%]
	Celkem	z toho ženy			
Benešov	1 379	772	2 799	0,5	1,9
Beroun	2 352	1 315	3 982	0,6	3,2
Kladno	5 010	2 731	3 046	1,6	4,2
Kolín	3 160	1 864	4 301	0,7	4,2
Kutná Hora	1 911	1 080	1 160	1,6	3,4
Mělník	3 508	1 997	6 267	0,6	4,3
Mladá Boleslav	2 481	1 453	10 318	0,2	2,6
Nymburk	2 907	1 616	3 066	0,9	3,9
Praha Východ	1 970	1 131	6 899	0,3	1,4
Praha Západ	1 785	1 021	5 736	0,3	1,5
Příbram	3 145	1 572	2 913	1,1	3,9
Rakovník	1 083	630	1 292	0,8	2,8
Středočeský kraj	30 691	17 182	51 779	0,6	3,0
Česká republika	274 322	148 580	266 517	1,0	3,6

Ke konci měsíce bylo evidováno na ÚP ČR, Krajské pobočce v Příbrami 17 182 žen. Jejich podíl na celkovém počtu uchazečů činil 56,0 %. V evidenci bylo 3 451 osob se zdravotním postižením, což představovalo 11,2 % z celkového počtu nezaměstnaných.

Ke konci tohoto měsíce bylo evidováno **1 484 absolventů škol všech stupňů vzdělání a mladistvých**, jejich počet klesl ve srovnání s předchozím měsícem o 160 osob a ve srovnání se stejným měsícem minulého roku byl vyšší o 132 osob. Na celkové nezaměstnanosti v kraji se podíleli 4,8 %.

Podporu v nezaměstnanosti pobíralo 10 292 uchazečů o zaměstnání tj. 33,5 % všech uchazečů vedených v evidenci.

Podíl nezaměstnaných osob na obyvatelstvu, tj. počet dosažitelných uchazečů o zaměstnání ve věku 15-64 let k obyvatelstvu stejného věku se snížil na hodnotu 3,0 % (-0,1p.b.). **Podíl nezaměstnaných osob** stejný nebo **vyšší než republikový průměr**, vykázalo v kraji **celkem 5 okresů**, nejvyšší byl v okresech Mělník (4,3 %) a Kladno (4,2 %). Nejnižší podíl nezaměstnaných byl zaznamenán v okresech Praha východ (1,4 %) a Praha západ (1,5 %).

Podíl nezaměstnaných žen se snížil na hodnotu 3,4 % (-0,1p.b.) a podíl nezaměstnaných mužů se snížil na hodnotu 2,6 % (-0,2p.b.).



TISKOVÁ ZPRÁVA

Kraj evidoval k **31.5.2024 celkem 51 779 volných pracovních míst**. Jejich počet byl o 1 380 nižší než v předchozím měsíci a o 6 213 nižší než ve stejném měsíci minulého roku. **Na jedno volné pracovní místo připadalo v průměru 0,6 uchazeče**, nejvíce pak v okrese Kladno (1,6).

Z celkového počtu nahlášených volných míst bylo 1 199 míst vhodných pro osoby se zdravotním postižením (OZP), na jedno volné pracovní místo připadalo 2,9 OZP. Volných pracovních míst pro absolventy a mladistvé bylo registrováno 11 248 na jedno volné místo připadalo 0,1 uchazečů této kategorie. Z celkového počtu volných pracovních míst bylo 7 300 míst bez příznaku „pro cizince“. Na dalších 44 479 pozic pak mohli zaměstnavatelé přijímat také pracovníky ze zahraničí.

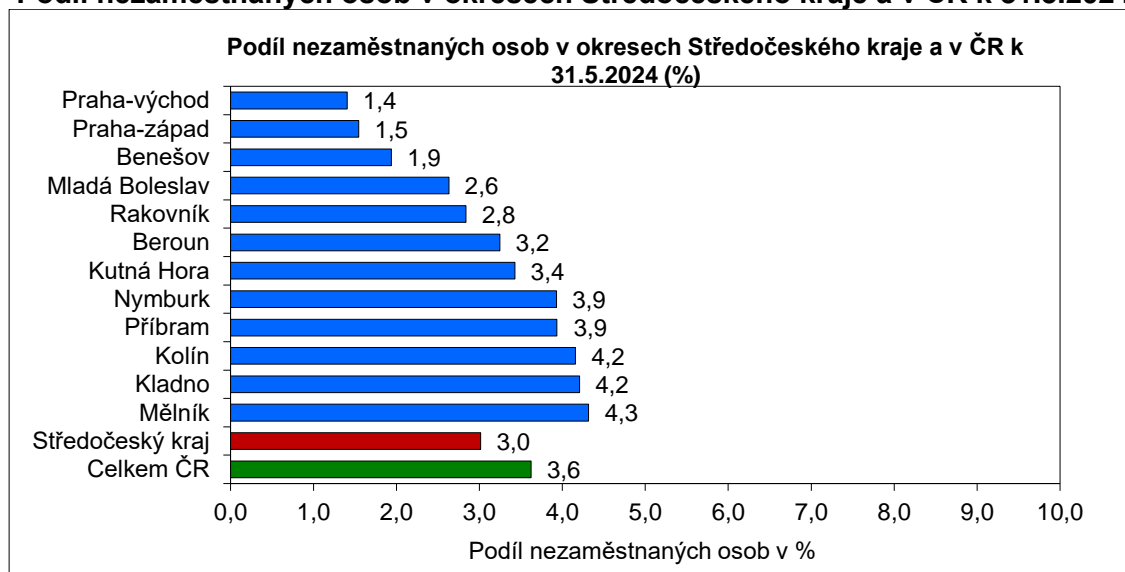
V rámci aktivní politiky zaměstnanosti (APZ) bylo od počátku roku 2024 prostřednictvím příspěvků aktivní politiky zaměstnanosti podpořeno 3 532 osob, z toho bylo zařazeno 3 217 osob do rekvalifikačních kurzů. Nejčastějšími obory činností, které jsou ÚP ČR podporovány prostřednictvím rekvalifikace, jsou obory spojené s dovednostmi IT a Průmyslem 4,0.

Celostátní informace o vývoji nezaměstnanosti jsou zveřejněny na www.mpsv.cz/web/cz/mesicni.

Kontakt pro více informací:

Mgr. Martina Beránková
Ředitelka Krajské pobočky Úřadu práce ČR v Příbrami
T: +420 950 156 300
E: martina.berankova@uradprace.cz

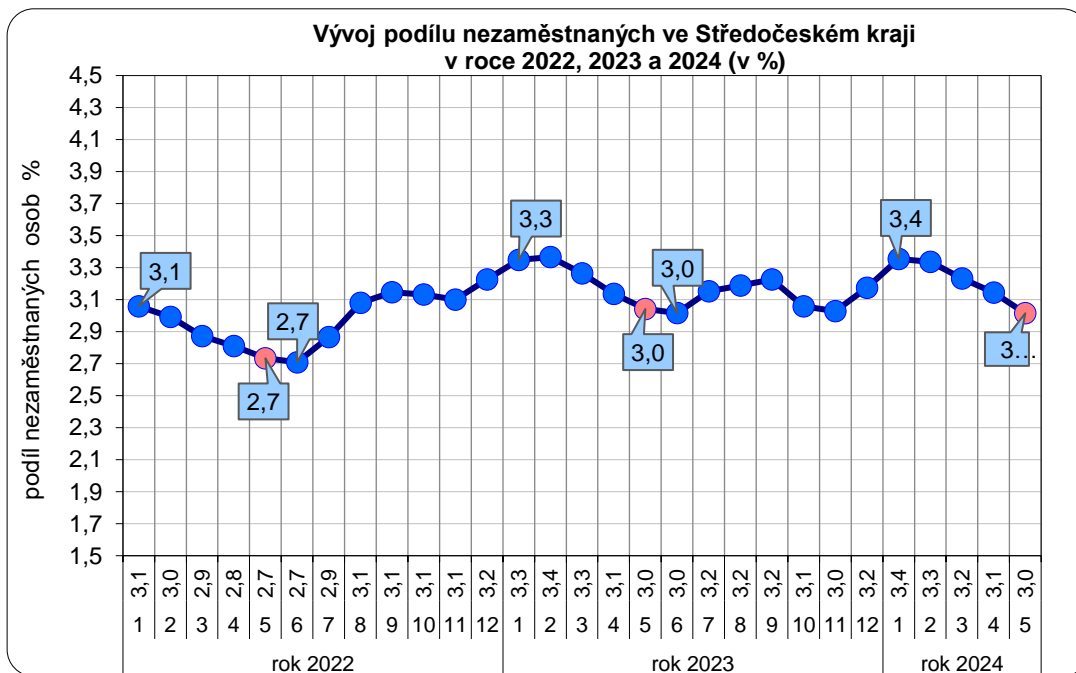
Podíl nezaměstnaných osob v okresech Středočeského kraje a v ČR k 31.5.2024



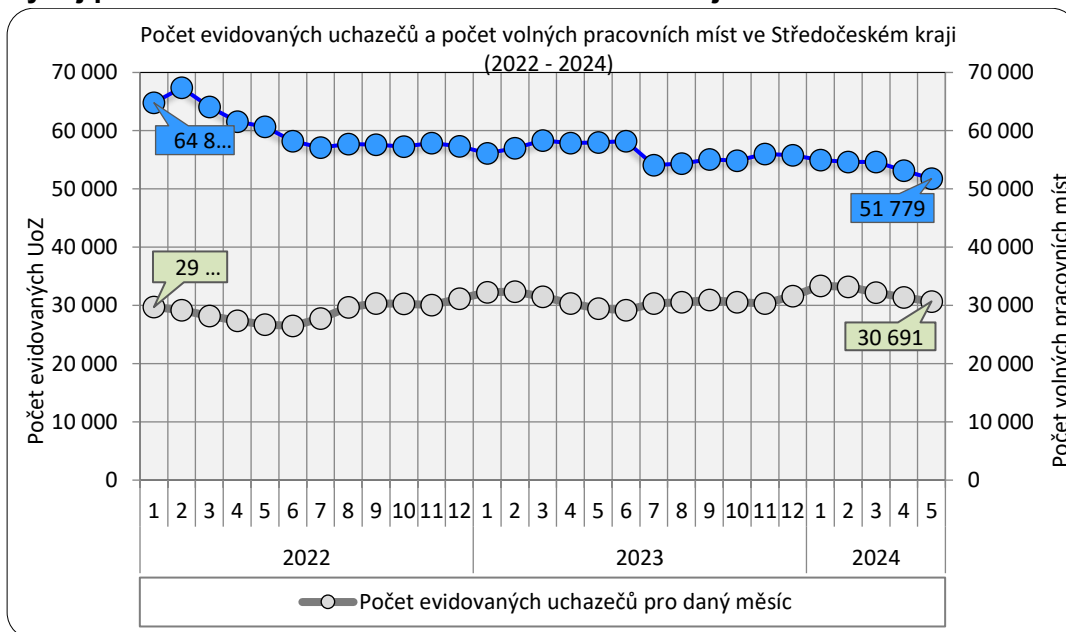


TISKOVÁ ZPRÁVA

Vývoj podílu nezaměstnaných ve Středočeském kraji v letech 2022 - 2024

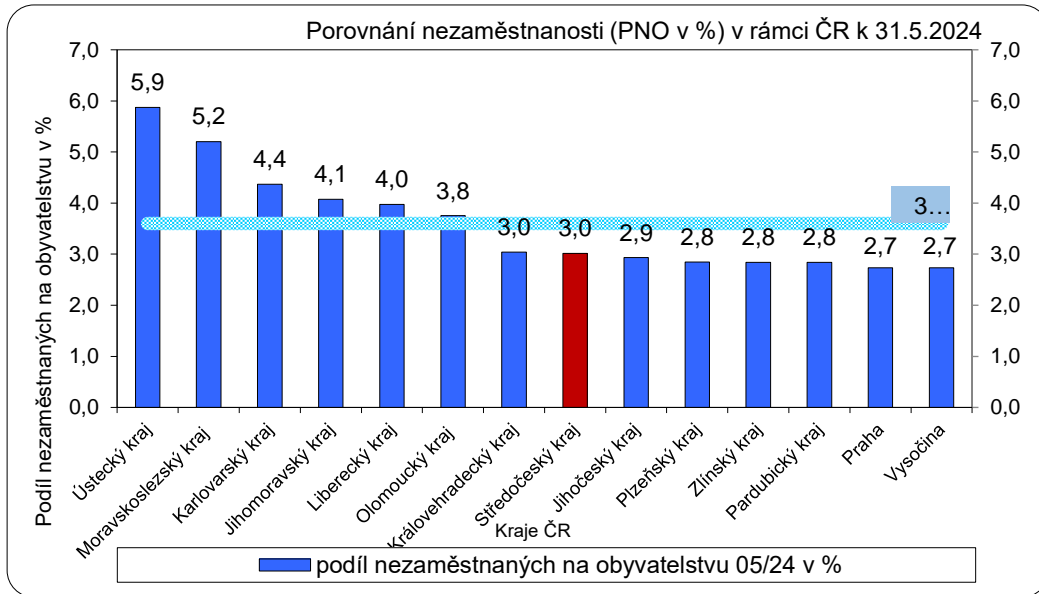


Vývoj počtu uchazečů a VPM ve Středočeském kraji v letech 2022 - 2024



TISKOVÁ ZPRÁVA

Podíl nezaměstnaných osob v jednotlivých krajích ČR k 31.5.2024 v (%)





TISKOVÁ ZPRÁVA

Seřazení okresů k 31.5.2024

	PNO v %		meziměs. přírůst./ úbytek nezam. v %		počet uchazečů na 1 VPM	
1	Karviná	8,1	Most	2,0	Karviná	10,1
2	Most	8,0	Plzeň-jih	1,6	Bruntál	6,4
3	Chomutov	6,9	Ústí nad Labem	1,1	Hodonín	5,6
4	Bruntál	6,7	Plzeň-sever	1,1	Děčín	4,8
5	Ústí nad Labem	6,0	Mladá Boleslav	0,9	Most	4,4
6	Louny	5,8	Chomutov	0,4	Blansko	4,0
7	Děčín	5,7	Praha-západ	0,2	Jablonec nad Nisou	4,0
8	Ostrava-město	5,6	Pardubice	-0,3	Opava	3,8
9	Sokolov	5,4	Liberec	-0,5	Jeseník	3,6
10	Hodonín	5,1	Pelhřimov	-0,6	Louny	3,5
11	Teplice	5,1	Přerov	-0,6	Ústí nad Labem	3,3
12	Znojmo	4,9	Nový Jičín	-0,7	Sokolov	3,3
13	Jeseník	4,9	území Hlavního města Prahy	-0,8	Ostrava-město	3,2
14	Brno-město	4,8	Teplice	-0,8	Litoměřice	3,2
15	Karlovy Vary	4,5	Plzeň-město	-0,9	Strakonice	3,0
16	Přerov	4,4	Kladno	-0,9	Česká Lípa	2,8
17	Mělník	4,3	Karviná	-1,0	Karlovy Vary	2,7
18	Jablonec nad Nisou	4,3	Ostrava-město	-1,0	Žďár nad Sázavou	2,6
19	Kladno	4,2	Jablonec nad Nisou	-1,1	Šumperk	2,5
20	Kolín	4,2	Praha-východ	-1,2	Znojmo	2,3
21	Český Krumlov	4,1	Brno-město	-1,3	Frýdek-Místek	2,3
22	Šumperk	4,1	Blansko	-1,3	Břeclav	2,3
23	Semily	4,0	Mělník	-1,4	Kroměříž	2,1
24	Liberec	3,9	Vyškov	-1,5	Trutnov	2,1
25	Příbram	3,9	Žďár nad Sázavou	-1,6	Semily	2,0
26	Nymburk	3,9	Brno-venkov	-1,9	Jindřichův Hradec	2,0
27	Náchod	3,9	Frýdek-Místek	-1,9	Brno-město	2,0
28	Litoměřice	3,8	Nymburk	-2,0	Náchod	2,0
29	Česká Lípa	3,7	Litoměřice	-2,2	Prostějov	1,9
30	Trutnov	3,7	Vsetín	-2,2	Třebíč	1,9
31	Nový Jičín	3,5	Prostějov	-2,2	Chomutov	1,9
32	Vsetín	3,5	Tachov	-2,2	Vsetín	1,9
33	Frýdek-Místek	3,5	Česká Lípa	-2,2	Teplice	1,9
34	Olomouc	3,4	Louny	-2,3	Uherské Hradiště	1,7
35	Kutná Hora	3,4	Jičín	-2,3	Olomouc	1,7
36	Blansko	3,4	Cheb	-2,3	Přerov	1,7
37	Cheb	3,4	Šumperk	-2,4	Kutná Hora	1,6
38	Břeclav	3,3	České Budějovice	-2,4	Kladno	1,6
39	Tachov	3,3	Olomouc	-2,5	Liberec	1,6
40	Opava	3,3	Opava	-2,6	Nový Jičín	1,6
41	Rokycany	3,3	Rychnov nad Kněžnou	-2,6	Havlíčkův Brod	1,6
42	Beroun	3,2	Děčín	-2,6	Vyškov	1,2
43	Tábor	3,2	Rokycany	-2,6	České Budějovice	1,1
44	Třebíč	3,1	Sokolov	-2,7	Příbram	1,1
45	Svitavy	3,1	Tábor	-2,7	Tábor	1,0
46	Strakonice	3,1	Bruntál	-2,7	Nymburk	0,9
47	Žďár nad Sázavou	3,0	Beroun	-2,7	Svitavy	0,9
48	Plzeň-sever	3,0	Kutná Hora	-2,7	Rokycany	0,9
49	Hradec Králové	3,0	Zlín	-2,9	Brno-venkov	0,9
50	Prostějov	2,9	Kolín	-2,9	Klatovy	0,9
51	Pardubice	2,9	Karlovy Vary	-3,3	Chrudim	0,9
52	Plzeň-město	2,9	Havlíčkův Brod	-3,5	Rakovník	0,8
53	Kroměříž	2,9	Ústí nad Orlicí	-3,7	Písek	0,8
54	Uherské Hradiště	2,9	Strakonice	-3,8	Hradec Králové	0,8
55	Brno-venkov	2,8	Hodonín	-3,8	Cheb	0,8
56	Rakovník	2,8	Písek	-3,8	Jičín	0,8
57	Písek	2,8	Prachatice	-3,9	Plzeň-sever	0,8
58	Vyškov	2,8	Jihlava	-4,0	Zlín	0,8
59	Domažlice	2,8	Náchod	-4,0	Ústí nad Orlicí	0,7
60	území Hlavního města Prahy	2,7	Hradec Králové	-4,1	Kolín	0,7
61	Jihlava	2,7	Benešov	-4,2	Jihlava	0,7
62	České Budějovice	2,7	Uherské Hradiště	-4,3	Rychnov nad Kněžnou	0,6
63	Ústí nad Orlicí	2,7	Svitavy	-4,3	Prachatice	0,6
64	Chrudim	2,6	Semily	-4,5	Pardubice	0,6
65	Klatovy	2,6	Kroměříž	-4,6	Beroun	0,6
66	Mladá Boleslav	2,6	Třebíč	-4,7	Plzeň-město	0,6
67	Jindřichův Hradec	2,6	Trutnov	-5,2	Mělník	0,6
68	Prachatice	2,5	Břeclav	-5,2	Domažlice	0,5
69	Havlíčkův Brod	2,5	Český Krumlov	-5,4	Pelhřimov	0,5
70	Zlín	2,3	Příbram	-5,4	Benešov	0,5
71	Jičín	2,1	Chrudim	-5,7	Český Krumlov	0,5
72	Plzeň-jih	2,1	Domažlice	-6,2	Plzeň-jih	0,5
73	Pelhřimov	2,0	Jindřichův Hradec	-6,5	Tachov	0,4
74	Rychnov nad Kněžnou	2,0	Znojmo	-6,5	území Hlavního města Prahy	0,3
75	Benešov	1,9	Rakovník	-6,6	Praha-západ	0,3
76	Praha-západ	1,5	Klatovy	-7,1	Praha-východ	0,3
77	Praha-východ	1,4	Jeseník	-9,7	Mladá Boleslav	0,2
	Celkem ČR	3,6	Celkem ČR	-2,1	Celkem ČR	1,0