



# TISKOVÁ ZPRÁVA

Příbram, 9. 9. 2024

## Nezaměstnanost ve Středočeském kraji v srpnu stagnovala na hodnotě 3,2 %, zájem o rekvalifikační kurzy je stále obrovský

K 31. 8. 2024 evidoval Úřad práce ve Středočeském kraji celkem 31 988 uchazečů o zaměstnání. Jejich počet byl o 142 vyšší než na konci předchozího měsíce, ve srovnání se stejným obdobím minulého roku byl vyšší o 1 402 lidí. Úřadu práce se v srpnu podařilo zprostředkovat zaměstnání pro celkem 2 796 uchazečů. Zájem o rekvalifikace a kurzy pokračuje a ty tak pomáhají i v letních měsících. V letošním roce takto bylo podpořeno již 5 427 lidí.

*„Míra nezaměstnanosti ve Středočeském kraji v druhém prázdninovém měsíci stagnovala na hodnotě 3,2 procenta. Sezonní práce měly i v srpnu velký vliv na trh práce a nabídku volných míst, které využili nejen zkušení pracovníci, ale také studenti a brigádníci, říká Martina Beránková, ředitelka krajské pobočky Úřadu práce v Příbrami. „Více než 4 800 nově připravených rekvalifikovaných pracovníků, kteří se jako klienti krajské pobočky v průběhu jara vzdělávali a rekvalifikovali v projektech Národního plánu obnovy, mohli svých nových vědomostí využít při vstupu do pracovního procesu. 50 000 volných pracovních míst evidovaných krajskou pobočkou k 31. 8. 2024 pro necelých 32 000 uchazečů o zaměstnání je v prázdninovém tempu hospodářské výroby dostatečnou množinou pro výběr pracovní pozice pro každého evidovaného uchazeče, který chce začít pracovat a uplatnit své nové vědomosti či nově získané dovednosti v rekvalifikačních kurzech,“ dodává Beránková.*

K 31. 8. 2024 evidovala Krajská pobočka ÚP ČR v Příbrami celkem 31 988 uchazečů o zaměstnání. Jejich počet byl o 142 vyšší než na konci předchozího měsíce, ve srovnání se stejným obdobím minulého roku je vyšší o 1 402 osob. Z tohoto počtu bylo 29 398 dosažitelných uchazečů o zaměstnání ve věku 15–64 let. Bylo to o 160 více než na konci předchozího měsíce, ve srovnání se stejným obdobím minulého roku byl jejich počet vyšší celkem o 1 376 dosažitelných uchazečů o zaměstnání.

Na mírném zvýšení absolutního počtu evidovaných uchazečů se za srpen 2024 převážně podíleli uchazeči, kterým skončil pracovní poměr na dobu určitou, jednalo se zejména o pracovníky, kteří se na úřad práce přišli zaevidovat v souvislosti s ukončením některých sezónních prací v turistickém ruchu, lesnictví a zahradnictví. Během srpna se také přišli zaevidovat **první absolventi a mladiství** a v evidenci stále zůstala větší část pedagogických pracovníků a dalších zaměstnanců ze školství zaevidovaných v červenci. Naopak do pracovního procesu se za poslední dva měsíce zapojila část uchazečů z řad ukrajinských občanů s dočasnou ochranou. Z vývoje volných pracovních míst je vidět, **že krajská pobočka stále eviduje a nabízí dostatečné počty volných pracovních míst a širokou nabídku pracovních pozic**, kdy na některé z nich okamžitě reagovali evidovaní uchazeči o zaměstnání a zapojili se zpět do pracovního procesu. Zaměstnavatelé neustále hledají nové a zejména kvalifikované pracovníky. Mají zájem o zaměstnance v dělnických profesích ve



# TISKOVÁ ZPRÁVA

zpracovatelském průmyslu a stavebnictví a o pracovníky v rámci sezónních činností, nyní zejména ve stavebnictví, zemědělství, lesnictví, zahradnictví a ve zpracovatelském potravinářském průmyslu a navazující výrobě.

## Vývoj nezaměstnanosti k 31. 8. 2024

ukazatel (celkový počet)		stav k		
		31. 8. 2023	31. 7. 2024	31. 8. 2024
evidovaní uchazeči o zaměstnání		30 586	31 846	<b>31 988</b>
- z toho	ženy	17 962	18 431	<b>18 609</b>
	absolventi a mladiství	1 272	1 358	<b>1 432</b>
	uchazeči se zdravotním postižením	3 557	3 536	<b>3 544</b>
uchazeči s nárokem na podporu v nezaměstnanosti		9 860	11 018	<b>11 118</b>
podíl nezaměstnaných osob v %		3,2	3,2	<b>3,2</b>
volná pracovní místa		54 343	51 043	<b>51 511</b>
počet uchazečů na 1 volné pracovní místo		0,6	0,6	<b>0,6</b>

V průběhu měsíce bylo nově zaevidováno 4 124 osob. Ve srovnání s minulým měsícem to bylo celkem o 920 osob méně a v porovnání se stejným obdobím předchozího roku o 32 osob méně. Z evidence během měsíce odešlo celkem 3 982 uchazečů (ukončená evidence, vyřazení uchazeči). Bylo to o 289 osob více než v předchozím měsíci a o 79 osob více než ve stejném měsíci minulého roku. Do zaměstnání z nich ve sledovaném měsíci nastoupilo 3 009, tj. o 457 více než v předchozím měsíci a o 579 více než ve stejném měsíci minulého roku. **Celkem 2 796 uchazečů o zaměstnání bylo umístěno prostřednictvím Krajské pobočky ÚP ČR v Příbrami**, tj. o 447 více než v předchozím měsíci a o 1 121 více (relativní nárůst o 66,9 %) než ve stejném období minulého roku. 973 uchazečů bylo vyřazeno bez umístění.

## Tok nezaměstnanosti k 31. 8. 2024

ukazatel (celkový počet)	stav k		
	srpen 2023	červenec 2024	srpen 2024
nově evidovaní uchazeči o zaměstnání	4 156	5 044	<b>4 124</b>
uchazeči s ukončenou evidencí a vyřazení	3 903	3 693	<b>3 982</b>
- z toho umístění celkem	2 430	2 552	<b>3 009</b>
- z toho umístění úřadem práce	1 675	2 349	<b>2 796</b>



# TISKOVÁ ZPRÁVA

Největší meziměsíční přírůstek nezaměstnaných ve Středočeském kraji byl zaznamenán v okrese Nymburk (+ 2,8 %), zatímco nejvyšší úbytek v okrese Mladá Boleslav (- 1,8 %).

## Nezaměstnanost v okresech Středočeského kraje k 31. 8. 2024

okres	počet nezaměstnaných		volná pracovní místa	počet uchazečů na 1 VPM	podíl nezaměstnaných osob [%]
	celkem	z toho ženy			
<b>Benešov</b>	1 535	902	2 720	0,6	2,2
<b>Beroun</b>	2 403	1 402	3 845	0,6	3,3
<b>Kladno</b>	5 068	2 863	3 022	1,7	4,3
<b>Kolín</b>	3 370	2 019	4 374	0,8	4,5
<b>Kutná Hora</b>	2 084	1 223	1 248	1,7	3,8
<b>Mělník</b>	3 475	2 044	6 380	0,5	4,3
<b>Mladá Boleslav</b>	2 522	1 522	10 247	0,2	2,7
<b>Nymburk</b>	3 096	1 757	2 983	1,0	4,3
<b>Praha-východ</b>	2 110	1 273	6 470	0,3	1,5
<b>Praha-západ</b>	1 940	1 181	5 745	0,3	1,7
<b>Příbram</b>	3 254	1 749	2 967	1,1	4,1
<b>Rakovník</b>	1 131	674	1 510	0,7	3,0
<b>Středočeský kraj</b>	<b>31 988</b>	<b>18 609</b>	<b>51 511</b>	<b>0,6</b>	<b>3,2</b>
<b>Česká republika</b>	<b>286 320</b>	<b>158 943</b>	<b>263 247</b>	<b>1,1</b>	<b>3,8</b>

Ke konci měsíce bylo evidováno na Krajské pobočce ÚP ČR v Příbrami 18 609 žen. Jejich podíl na celkovém počtu uchazečů činil 58,2 %. V evidenci bylo 3 544 osob se zdravotním postižením, což představovalo 11,1 % z celkového počtu nezaměstnaných.

Ke konci tohoto měsíce bylo evidováno **1 432 absolventů škol** všech stupňů vzdělání a mladistvých, jejich počet vzrostl ve srovnání s předchozím měsícem o 74 osob a ve srovnání se stejným měsícem minulého roku byl vyšší o 160 osob. Na celkové nezaměstnanosti v kraji se podíleli 4,5 %.

Podporu v nezaměstnanosti pobíralo 11 118 uchazečů o zaměstnání, tj. 34,8 % všech uchazečů vedených v evidenci.



# TISKOVÁ ZPRÁVA

Podíl nezaměstnaných osob na obyvatelstvu, tj. počet dosažitelných uchazečů o zaměstnání ve věku 15–64 let k obyvatelstvu stejného věku, stagnoval na červencové hodnotě 3,2 %. Podíl nezaměstnaných osob stejný nebo vyšší než republikový průměr vykázalo v kraji celkem 5 okresů. Nejvyšší byl v okresech Kolín (4,5 %) a Kladno (4,3 %), nejnižší v okresech Praha-východ (1,5 %) a Praha-západ (1,7 %).

Podíl nezaměstnaných žen zůstal na hodnotě 3,7 % a podíl nezaměstnaných mužů zůstal na hodnotě 2,6 %.

Kraj evidoval k 31. 8. 2024 **celkem 51 511 volných pracovních míst**. Jejich počet byl o 468 vyšší než v předchozím měsíci a o 2 832 nižší než ve stejném měsíci minulého roku. Na jedno volné pracovní místo připadalo v průměru 0,6 uchazeče, nejvíce pak v okrese Kladno (1,7).

Z celkového počtu nahlášených volných míst bylo 1 209 míst vhodných pro osoby se zdravotním postižením (OZP), na jedno volné pracovní místo připadalo 2,9 OZP. Volných pracovních míst pro absolventy a mladistvé bylo registrováno 11 512 na jedno volné místo připadalo 0,1 uchazečů této kategorie. Z celkového počtu volných pracovních míst bylo 8 039 míst bez příznaku „pro cizince“. Na dalších 43 472 pozic pak mohli zaměstnavatelé přijímat také pracovníky ze zahraničí.

V rámci **aktivní politiky zaměstnanosti** (APZ) bylo od počátku roku 2024 prostřednictvím příspěvků aktivní politiky zaměstnanosti podpořeno 5 427 osob, z toho bylo zařazeno 4 845 osob do rekvalifikačních kurzů. Nejčastějšími obory činností, které jsou ÚP ČR podporovány prostřednictvím rekvalifikací, jsou obory spojené s dovednostmi IT a Průmyslem 4.0.

Zájem a důležitost rekvalifikací při ÚP ČR ukazuje meziroční rapidní nárůst zahájených rekvalifikací, když do rekvalifikačních kurzů ve Středočeském kraji bylo k 31. 8. 2024 zařazeno o 3 471 osob více než ke stejnému datu v roce 2023 (nárůst o 252,6 %).

Uchazeči o zaměstnání mají možnost se zúčastnit **kurzů** realizovaných ÚP ČR formou zvolených nebo zabezpečených rekvalifikací. Nejvíce využívaným nástrojem jsou zvolené rekvalifikace, kde tuto možnost v letošním roce 2024 využilo ve Středočeském kraji již 3 039 osob. Nejvíce směřuje zájem o rekvalifikace do oblastí řídičských průkazů sk. C, kvalifikačních kurzů pro pracovníky v sociálních službách, chův, účetnictví a nyní zejména oborů v IT a Průmyslu 4.0 (rekvalifikace v rámci Národního plánu obnovy).

Celostátní informace o vývoji nezaměstnanosti jsou zveřejněny na

[www.mpsv.cz/web/cz/mesicni](http://www.mpsv.cz/web/cz/mesicni)

## Kontakt pro více informací:

Mgr. Martina Beránková  
ředitelka Krajské pobočky Úřadu práce ČR v Příbrami  
T: +420 950 156 300

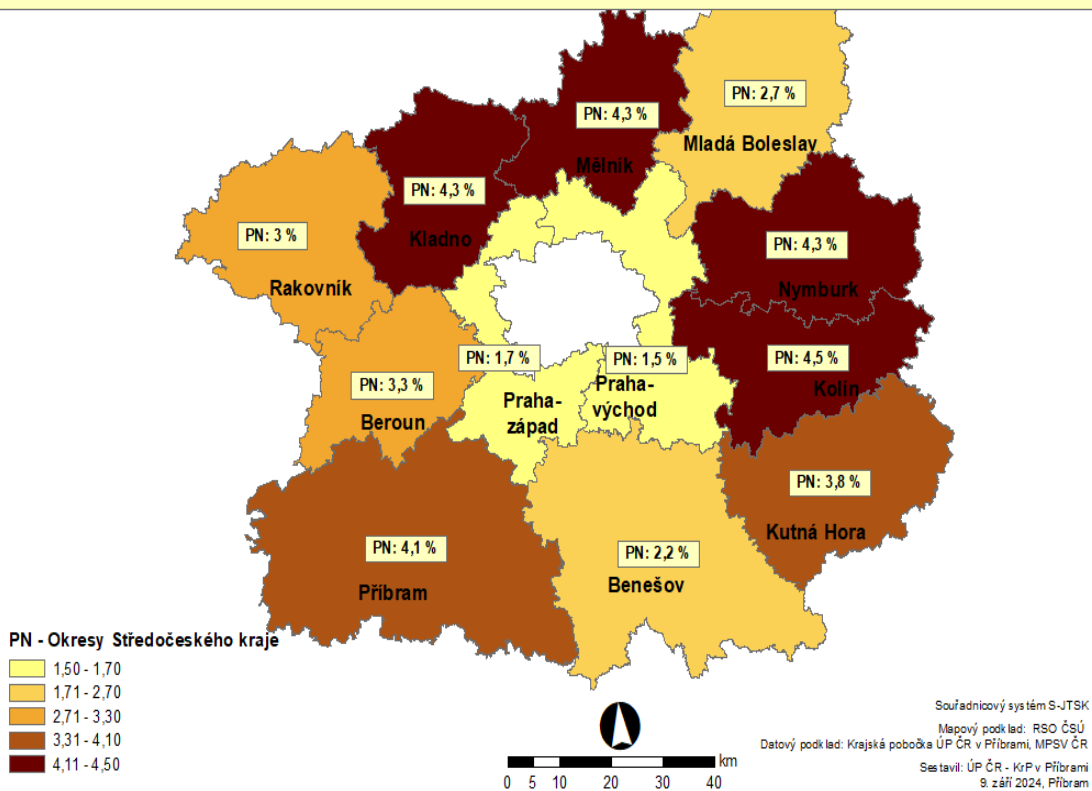


# TISKOVÁ ZPRÁVA

E: [martina.berankova@uradprace.cz](mailto:martina.berankova@uradprace.cz)

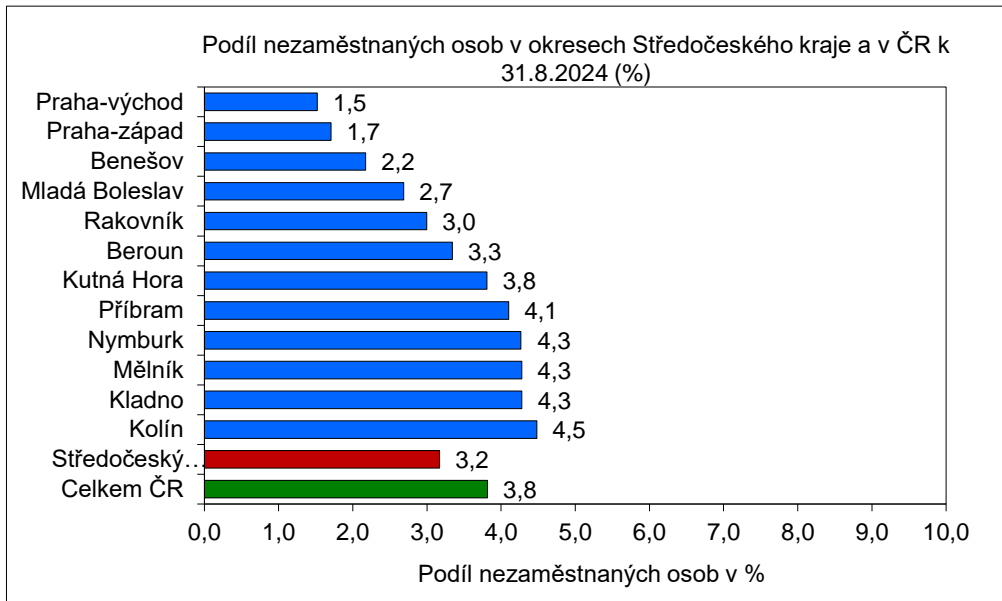
## PODÍL NEZAMĚSTNANÝCH NA OBYVATELSTVU 15-64 LET (dále jen "PNO"), v % v okresech Středočeského kraje, stav k 31. srpnu 2024

PNO ve Středočeském kraji činí 3,2 %. Ve srovnání s červencem 2024 zůstal na stejné hodnotě; se srpem 2023 zůstal rovněž na hodnotě 3,2%.

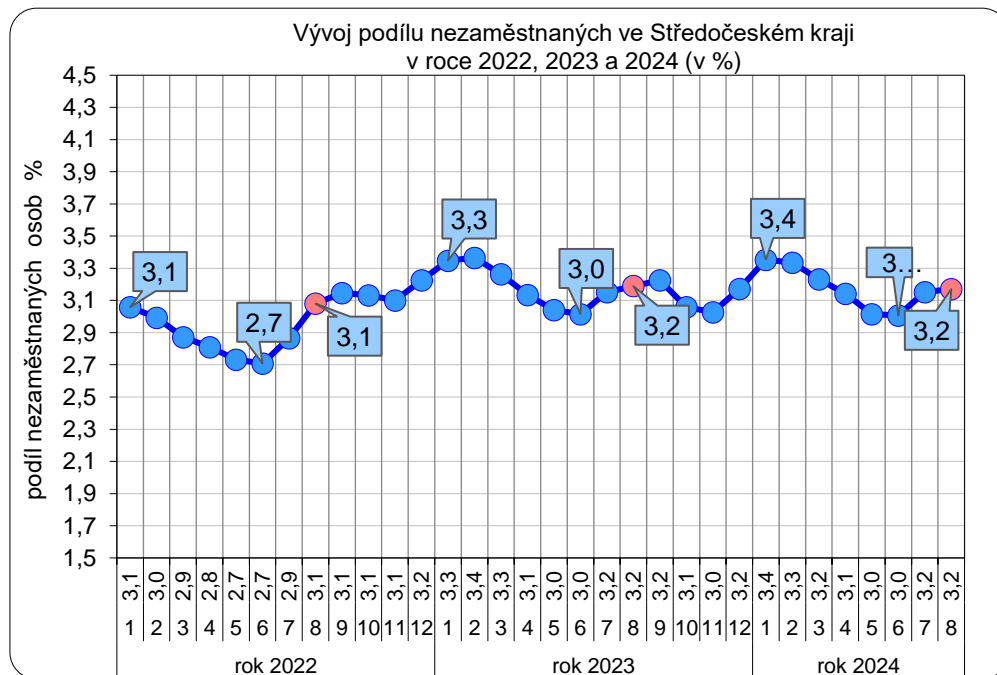


Podíl nezaměstnaných osob v okresech Středočeského kraje a v ČR k 31. 8. 2024

# TISKOVÁ ZPRÁVA

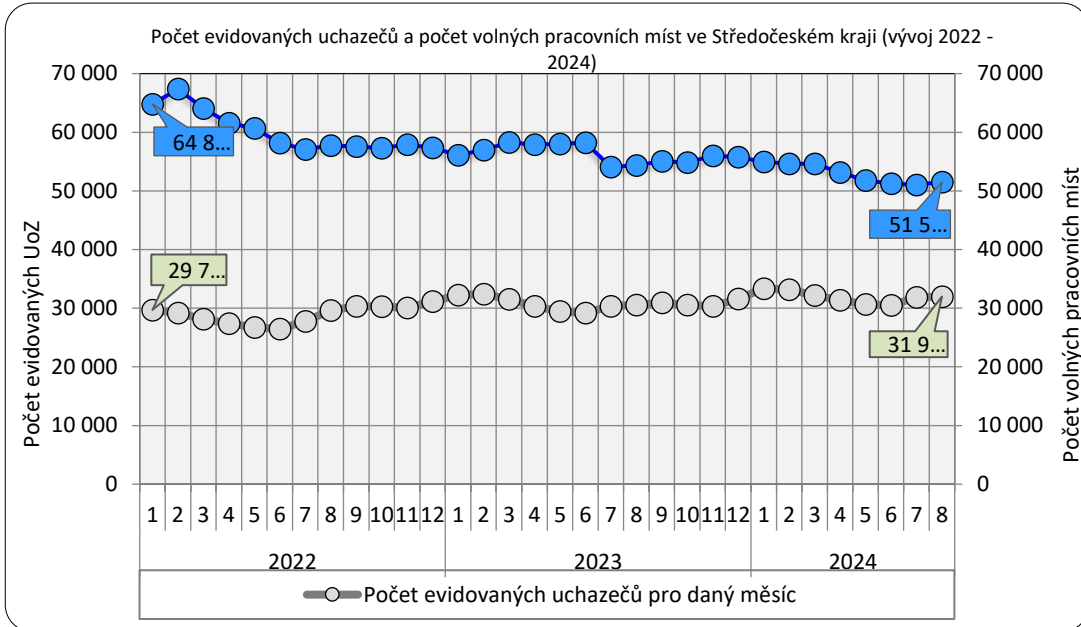


## Vývoj podílu nezaměstnaných ve Středočeském kraji v roce 2022, 2023 a 2024 (%)

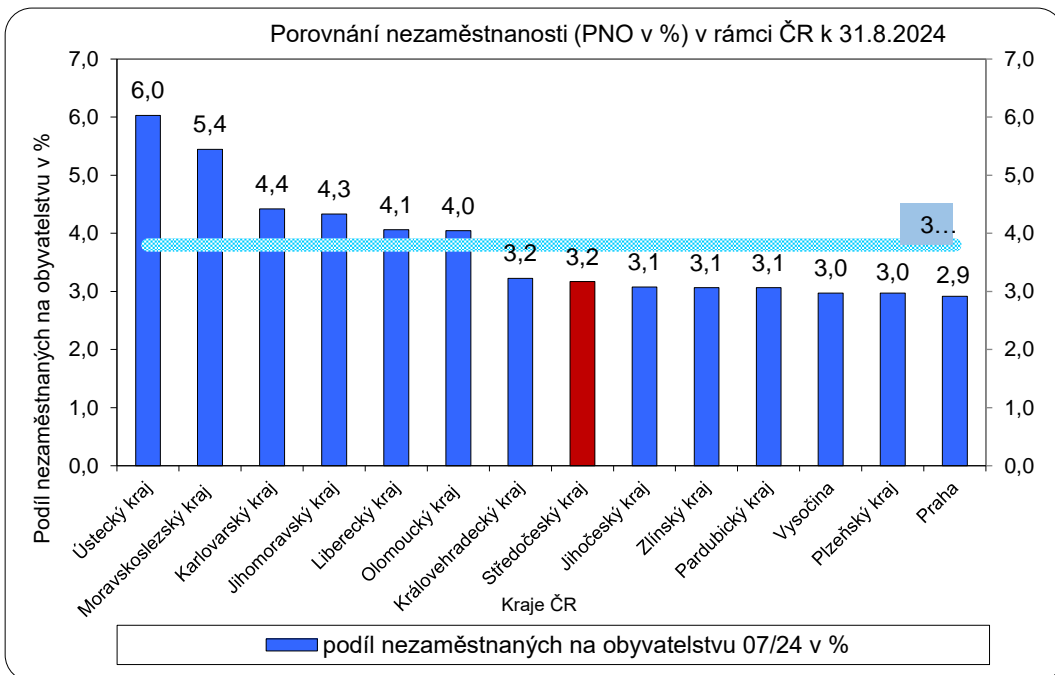


# TISKOVÁ ZPRÁVA

## Počet evidovaných uchazečů a počet volných míst



## Porovnání nezaměstnanosti v rámci ČR k 31. 8. 2024





## TISKOVÁ ZPRÁVA

## Setřídění okresů k 31. 8. 2024

	PNO v %		meziměs. přírůst./ úbytek nezam. v %		počet uchazečů na 1 VPM	
1	Most	8,5	Domažlice	7,7	Karviná	10,5
2	Karviná	8,3	Třebíč	3,4	Bruntál	6,0
3	Chomutov	7,1	Znojmo	3,3	Hodonín	5,8
4	Bruntál	6,9	Rychnov nad Kněžnou	3,2	Děčín	5,7
5	Ústí nad Labem	6,1	Jihlava	3,1	Most	4,4
6	Ostrava-město	5,9	Tachov	2,9	Blansko	4,0
7	Louny	5,9	Olomouc	2,8	Opava	3,8
8	Děčín	5,9	<b>Nymburk</b>	<b>2,8</b>	Jablonec nad Nisou	3,7
9	Sokolov	5,4	Pardubice	2,7	Ústí nad Labem	3,7
10	Hodonín	5,3	Prostějov	2,7	Sokolov	3,6
11	Znojmo	5,1	Frydek-Místek	2,7	Louny	3,5
12	Teplice	5,1	Klatovy	2,6	Jeseník	3,3
13	Brno-město	5,1	Česká Lípa	2,4	Litoměřice	3,3
14	Přerov	4,8	Svitavy	2,3	Ostrava-město	3,1
15	Karlovy Vary	4,6	Karlovy Vary	2,3	Šumperk	2,9
16	<b>Kolín</b>	<b>4,5</b>	Havlíčkův Brod	2,2	Česká Lípa	2,9
17	Šumperk	4,3	Litoměřice	2,1	Karlovy Vary	2,9
18	Jeseník	4,3	Ústí nad Orlicí	2,1	Strakonice	2,9
19	<b>Kladno</b>	<b>4,3</b>	<b>Kutná Hora</b>	<b>2,1</b>	Žďár nad Sázavou	2,6
20	Mělník	4,3	Zlín	2,1	Kroměříž	2,3
21	<b>Nymburk</b>	<b>4,3</b>	Přerov	2,1	Trutnov	2,3
22	Jablonec nad Nisou	4,2	Strakonice	2,1	Znojmo	2,3
23	Semily	4,1	Brno-venkov	2,1	Vsetín	2,2
24	Liberec	4,1	Chrudim	2,0	Prostějov	2,2
25	<b>Příbram</b>	<b>4,1</b>	Hradec Králové	1,9	Břeclav	2,2
26	Český Krumlov	4,1	Bruntál	1,9	Frydek-Místek	2,2
27	Náchod	4,0	Ostrava-město	1,9	Náchod	2,1
28	Litoměřice	3,9	Vyškov	1,7	Třebíč	2,1
29	Vsetín	3,8	Šumperk	1,7	Brno-město	2,0
30	<b>Kutná Hora</b>	<b>3,8</b>	Trutnov	1,7	Semily	2,0
31	Olomouc	3,8	<b>Benešov</b>	<b>1,7</b>	Jindřichův Hradec	2,0
32	Nový Jičín	3,8	<b>Beroun</b>	<b>1,6</b>	Chomutov	2,0
33	Česká Lípa	3,8	Cheb	1,6	Teplice	2,0
34	Trutnov	3,8	Kroměříž	1,6	Přerov	1,8
35	Frydek-Místek	3,7	<b>Kolín</b>	<b>1,5</b>	Olomouc	1,8
36	Blansko	3,7	<b>Rakovník</b>	<b>1,3</b>	Uherské Hradiště	1,8
37	Tachov	3,6	Děčín	1,3	Liberec	1,8
38	Břeclav	3,6	Břeclav	1,3	<b>Kladno</b>	<b>1,7</b>
39	Tábor	3,5	území Hlavního města Prahy	1,3	<b>Kutná Hora</b>	<b>1,7</b>
40	Opava	3,5	Louny	1,2	Havlíčkův Brod	1,6
41	Rokycany	3,5	Jindřichův Hradec	1,1	Vyškov	1,4
42	Svitavy	3,4	Hodonín	1,1	Nový Jičín	1,4
43	Třebíč	3,4	Nový Jičín	1,1	Tábor	1,3
44	<b>Beroun</b>	<b>3,3</b>	Semily	1,1	České Budějovice	1,1
45	Cheb	3,3	Žďár nad Sázavou	0,9	<b>Příbram</b>	<b>1,1</b>
46	Domažlice	3,3	Karviná	0,9	<b>Nymburk</b>	<b>1,0</b>
47	Prostějov	3,3	Uherské Hradiště	0,8	Jihlava	1,0
48	Vyškov	3,3	Liberec	0,8	Brno-venkov	1,0
49	Žďár nad Sázavou	3,2	Brno-město	0,8	Svitavy	1,0
50	Hradec Králové	3,2	Jičín	0,8	Písek	0,9
51	Strakonice	3,2	Ústí nad Labem	0,8	Rokycany	0,9
52	Písek	3,2	Teplice	0,7	Chrudim	0,9
53	Pardubice	3,1	Sokolov	0,6	Klatovy	0,9
54	Brno-venkov	3,1	Chomutov	0,5	Plzeň-sever	0,9
55	Uherské Hradiště	3,1	Vsetín	0,5	Hradec Králové	0,9
56	Jihlava	3,1	Náchod	0,4	Jičín	0,8
57	Plzeň-sever	3,0	<b>Příbram</b>	<b>0,4</b>	Zlín	0,8
58	<b>Rakovník</b>	<b>3,0</b>	Opava	0,4	Ústí nad Orlicí	0,8
59	Kroměříž	3,0	Plzeň-jih	0,3	<b>Kolín</b>	<b>0,8</b>
60	území Hlavního města Prahy	2,9	Plzeň-sever	0,2	Cheb	0,8
61	Plzeň-město	2,9	Tábor	0,2	Rychnov nad Kněžnou	0,8
62	Ústí nad Orlicí	2,9	<b>Mělník</b>	<b>0,1</b>	<b>Rakovník</b>	<b>0,7</b>
63	Chrudim	2,9	Písek	0,1	Prachatice	0,7
64	Klatovy	2,8	Blansko	0,0	Pardubice	0,7
65	České Budějovice	2,7	Most	0,0	Plzeň-město	0,6
66	Jindřichův Hradec	2,7	České Budějovice	-0,1	Domažlice	0,6
67	<b>Mladá Boleslav</b>	<b>2,7</b>	<b>Praha-západ</b>	<b>-0,1</b>	<b>Beroun</b>	<b>0,6</b>
68	Havlíčkův Brod	2,6	<b>Praha-východ</b>	<b>-0,4</b>	<b>Benešov</b>	<b>0,6</b>
69	Prachatice	2,5	Prachatice	-0,8	<b>Mělník</b>	<b>0,5</b>
70	Zlín	2,5	Český Krumlov	-1,0	Plzeň-jih	0,5
71	Jičín	2,4	<b>Kladno</b>	<b>-1,4</b>	Pelhřimov	0,5
72	Pelhřimov	2,2	Jablonec nad Nisou	-1,5	Tachov	0,5
73	Rychnov nad Kněžnou	2,2	<b>Mladá Boleslav</b>	<b>-1,8</b>	Český Krumlov	0,5
74	Benešov	2,2	Rokycany	-1,9	území Hlavního města Prahy	0,4
75	Plzeň-jih	2,1	Pelhřimov	-2,0	<b>Praha-západ</b>	<b>0,3</b>
76	<b>Praha-západ</b>	<b>1,7</b>	Plzeň-město	-2,2	<b>Praha-východ</b>	<b>0,3</b>
77	<b>Praha-východ</b>	<b>1,5</b>	Jeseník	-3,3	<b>Mladá Boleslav</b>	<b>0,2</b>
	<b>Celkem ČR</b>	<b>3,8</b>	<b>Celkem ČR</b>	<b>1,2</b>	<b>Celkem ČR</b>	<b>1,1</b>