



# TISKOVÁ ZPRÁVA

Příbram, 9. 7. 2024

## Nezaměstnanost ve Středočeském kraji stagnuje na 3,0 %, DIGI kurzů již letos využilo téměř 2000 lidí a zájem stále raketově roste

Ke 30. 6. 2024 evidoval Úřad práce ČR, Krajská pobočka v Příbrami celkem 30 495 uchazečů o zaměstnání. Jejich počet byl o 196 nižší než na konci předchozího měsíce, ve srovnání se stejným obdobím minulého roku byl vyšší o 1 295 lidí. Z tohoto počtu bylo 27 881 dosažitelných uchazečů o zaměstnání ve věku 15–64 let. Mírně klesl také počet volných pracovních míst na 51 233. V rámci aktivní politiky zaměstnanosti bylo od počátku roku 2024 podpořeno celkem 4 303 lidí. Kurzy digitálního vzdělávání jsou určeny i pro ty, kteří na Úřadu práce nejsou evidováni, ale chtějí si doplnit znalosti. DIGI kurzy a další nabídku vzdělávání najdou zájemci na stránkách [www.jsemvkurzu.cz](http://www.jsemvkurzu.cz).

„Rekvalifikace jsou jedním z nejdůležitějších nástrojů aktivní politiky zaměstnanosti už proto, že faktor vzdělávání pracovní síly hraje při realizaci hospodářského růstu vždy zcela mimořádnou roli. Především v posledních dvou letech klade Úřad práce mimořádnou pozornost na zlepšování kvalifikace nejen klientů vedených v jeho evidenci, ale veškeré pracovní síly. Ve Středočeském kraji evidujeme enormní zájem o DIGI kurzy,“ říká **Martina Beránková**, ředitelka Krajské pobočky ÚP ČR v Příbrami. „Zájem a důležitost rekvalifikace a DIGI vzdělávání v rámci Národního plánu obnovy ukazuje meziroční rapidní nárůst zahájených rekvalifikací a DIGI kurzů, když v Národním plánu obnovy letos využilo rekvalifikace a DIGI vzdělávání celkem 1 955 osob, což je o téměř 600 % více, než za stejné období minulého roku,“ dodává Beránková. „Trhu práce v období dalších dvou let bude výrazně dominovat potřeba firem nabírat kvalifikované pracovníky. Řada lidí bude muset měnit zaměstnavatele, nebo dokonce profesí, tedy výrazně poroste význam rekvalifikací a dalšího vzdělávání,“ dodává ředitelka. „Pokud se ohlédneme za prvním letošním pololetím, můžeme konstatovat, že oproti stejnému období minulého roku počet uchazečů mírně vzrostl, počet hlášených volných pracovních míst klesl a registrovaná nezaměstnanost v průměru stagnovala. Z vývoje volných pracovních míst je vidět, že krajská pobočka stále, tedy i v roce 2024, eviduje a nabízí dostatečné počty volných pracovních míst a širokou nabídku pracovních pozic, kdy na některé z nich během června 2024 okamžitě reagovali evidovaní uchazeči o zaměstnání a zapojili se zpět do pracovního procesu,“ uzavírá **Beránková**.



# TISKOVÁ ZPRÁVA

## Vývoj nezaměstnanosti

| ukazatel (celkový počet)                        |                                   | stav k           |                  |                  |
|---|-----------------------------------|------------------|------------------|------------------|
|   |                                   | K 30. 6.<br>2023 | K 31. 5.<br>2024 | K 30. 6.<br>2024 |
| evidovaní uchazeči o zaměstnání                 |                                   | 29 200           | 30 691           | <b>30 495</b>    |
| - z toho  | ženy                              | 16 851           | 17 182           | <b>17 259</b>    |
|   | absolventi a mladiství            | 1 160            | 1 484            | <b>1 334</b>     |
|   | uchazeči se zdravotním postižením | 3 511            | 3 451            | <b>3 476</b>     |
| uchazeči s nárokem na podporu v nezaměstnanosti |                                   | 8 956            | 10 292           | <b>9 908</b>     |
| podíl nezaměstnaných osob v % <sup>1)</sup>     |                                   | 3,0              | 3,0              | <b>3,0</b>       |
| volná pracovní místa                            |                                   | 58 235           | 51 779           | <b>51 233</b>    |
| počet uchazečů na 1 volné pracovní místo        |                                   | 0,5              | 0,6              | <b>0,6</b>       |

V průběhu měsíce bylo nově zaevidováno 3 711 osob. Ve srovnání s minulým měsícem to bylo celkem o 146 osob méně a v porovnání se stejným obdobím předchozího roku o 57 osob více. Z evidence během měsíce odešlo celkem 3 907 uchazečů (ukončená evidence, vyřazení uchazeči). Bylo to o 636 osob méně než v předchozím měsíci a o 30 osob méně než ve stejném měsíci minulého roku. Do zaměstnání z nich ve sledovaném měsíci nastoupilo 2 883, tj. o 527 méně než v předchozím měsíci a o 444 více než ve stejném měsíci minulého roku, celkem **2 665 uchazečů o zaměstnání bylo umístěno prostřednictvím Krajské pobočky ÚP ČR v Příbrami**, tj. o 405 méně než v předchozím měsíci a o 973 více než ve stejném období minulého roku, 1 024 uchazečů bylo vyřazeno bez umístění.

## Tok nezaměstnanosti

| ukazatel (celkový počet)                                      | stav k     |              |                |
|---|------------|--------------|----------------|
|   | Před rokem | Minulý měsíc | Aktuální měsíc |
| nově evidovaní uchazeči o zaměstnání ve sledovaném měsíci     | 3 654      | 3 857        | <b>3 711</b>   |
| uchazeči s ukončenou evidencí a vyřazení ve sledovaném měsíci | 3 937      | 4 543        | <b>3 907</b>   |
| - z toho umístění celkem                                      | 2 439      | 3 410        | <b>2 883</b>   |
| -z toho umístění úřadem práce                                 | 1 692      | 3 070        | <b>2 665</b>   |

V okresech Středočeského kraje (Stč. kraj úbytek: -0,6 %) byl tento měsíc zaznamenán meziměsíční přírůstek nezaměstnaných a meziměsíční úbytek nezaměstnaných, kdy **největší meziměsíční přírůstek nezaměstnaných v evidenci +1,1 % zaznamenal okres Praha západ a největší meziměsíční úbytek nezaměstnaných v evidenci -2,5 % zaznamenal okres Beroun.**



# TISKOVÁ ZPRÁVA

Ke konci měsíce bylo evidováno na ÚP ČR, Krajské pobočce v Příbrami **17 259 žen**. Jejich podíl na celkovém počtu uchazečů činil 56,6 %. V evidenci bylo 3 476 osob se zdravotním postižením, což představovalo 11,4 % z celkového počtu nezaměstnaných.

Ke konci tohoto měsíce bylo evidováno **1 334 absolventů škol** všech stupňů vzdělání a mladistvých, jejich počet klesl ve srovnání s předchozím měsícem o 150 osob a ve srovnání se stejným měsícem minulého roku byl vyšší o 174 osob. Na celkové nezaměstnanosti v kraji se podíleli 4,4 %.

**Podporu v nezaměstnanosti pobíralo 9 908 uchazečů** o zaměstnání tj. 32,5 % všech uchazečů vedených v evidenci.

## Nezaměstnanost v okresech Středočeského kraje k 30. 6. 2024

| Okres                   | Počet nezaměstnaných |                | Volná pracovní místa | Počet uchazečů na 1 VPM | Podíl nezaměstnaných osob [%] |
|-------------------------|----------------------|----------------|----------------------|-------------------------|-------------------------------|
|                         | Celkem               | z toho ženy    |                      |                         |                               |
| <b>Benešov</b>          | 1 386                | 779            | 2 839                | 0,5                     | 1,9                           |
| <b>Beroun</b>           | 2 293                | 1 311          | 3 989                | 0,6                     | 3,2                           |
| <b>Kladno</b>           | 5 018                | 2 758          | 3 063                | 1,6                     | 4,2                           |
| <b>Kolín</b>            | 3 145                | 1 859          | 4 357                | 0,7                     | 4,1                           |
| <b>Kutná Hora</b>       | 1 884                | 1 083          | 1 245                | 1,5                     | 3,4                           |
| <b>Mělník</b>           | 3 422                | 1 957          | 6 280                | 0,5                     | 4,2                           |
| <b>Mladá Boleslav</b>   | 2 492                | 1 463          | 10 326               | 0,2                     | 2,7                           |
| <b>Nymburk</b>          | 2 921                | 1 640          | 3 013                | 1,0                     | 4,0                           |
| <b>Praha Východ</b>     | 1 977                | 1 158          | 6 365                | 0,3                     | 1,4                           |
| <b>Praha Západ</b>      | 1 805                | 1 043          | 5 569                | 0,3                     | 1,6                           |
| <b>Příbram</b>          | 3 069                | 1 563          | 2 881                | 1,1                     | 3,9                           |
| <b>Rakovník</b>         | 1 083                | 645            | 1 306                | 0,8                     | 2,9                           |
| <b>Středočeský kraj</b> | <b>30 495</b>        | <b>17 259</b>  | <b>51 233</b>        | <b>0,6</b>              | <b>3,0</b>                    |
| <b>Česká republika</b>  | <b>272 684</b>       | <b>148 630</b> | <b>263 552</b>       | <b>1,0</b>              | <b>3,6</b>                    |

Podíl nezaměstnaných osob na obyvatelstvu, tj. počet dosažitelných uchazečů o zaměstnání ve věku 15-64 let k obyvatelstvu stejného věku zůstal - stagnoval na květnové hodnotě 3,0 %. Podíl nezaměstnaných osob stejný nebo vyšší než republikový průměr, vykázalo v kraji celkem 5 okresů, **nejvyšší byl v okresech Kladno (4,2 %) a Mělník (4,2 %)**. **Nejnižší podíl nezaměstnaných byl zaznamenán v okresech Praha východ (1,4 %) a Praha západ (1,6 %)**.

Podíl nezaměstnaných žen se zvýšil na hodnotu 3,5 % (+0,1p.b.) a podíl nezaměstnaných mužů stagnoval na hodnotě 2,6 %.

Kraj evidoval k 30. 6. 2024 celkem **51 233 volných pracovních míst**. Jejich počet byl o 546 nižší než v předchozím měsíci a o 7 002 nižší než ve stejném měsíci minulého roku. Na jedno volné pracovní místo připadalo v průměru 0,6 uchazeče, nejvíce pak v okrese Kladno (1,6).



# TISKOVÁ ZPRÁVA

Z celkového počtu nahlášených volných míst **bylo 1 183 míst vhodných pro osoby se zdravotním postižením (OZP)**, na jedno volné pracovní místo připadalo 2,9 OZP. Volných pracovních míst pro absolventy a mladistvé bylo registrováno 11 356 na jedno volné místo připadalo 0,1 uchazečů této kategorie. Z celkového počtu volných pracovních míst bylo 7 744 míst bez příznaku „pro cizince“. Na dalších 43 489 pozic pak mohli zaměstnavatelé přijímat také pracovníky ze zahraničí.

V rámci **aktivní politiky zaměstnanosti (APZ)** bylo od počátku roku 2024 prostřednictvím příspěvků aktivní politiky zaměstnanosti podpořeno 4 303 osob, z toho bylo zařazeno 3 865 osob do rekvalifikačních kurzů. Nejčastějšími obory činností, které jsou ÚP ČR podporovány prostřednictvím rekvalifikace, jsou obory spojené s dovednostmi IT a průmyslem 4,0.

Celorepublikové statistiky nezaměstnanosti jsou zveřejňovány zde:

[www.mpsv.cz/web/cz/mesicni](http://www.mpsv.cz/web/cz/mesicni)

## Kontakt pro více informací:


Mgr. Martina Beránková

ředitelka Krajské pobočky ÚP ČR v Příbrami

T: +420 950 156 300

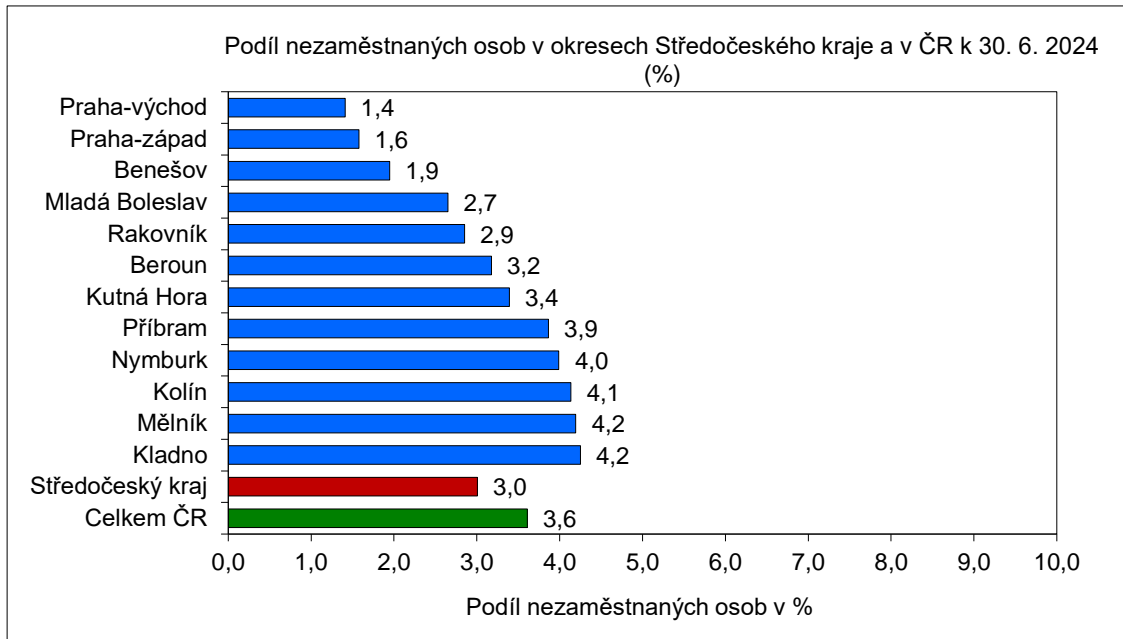
E: [martina.berankova@uradprace.cz](mailto:martina.berankova@uradprace.cz)

## MAPA - Podíl nezaměstnaných v okresech kraje

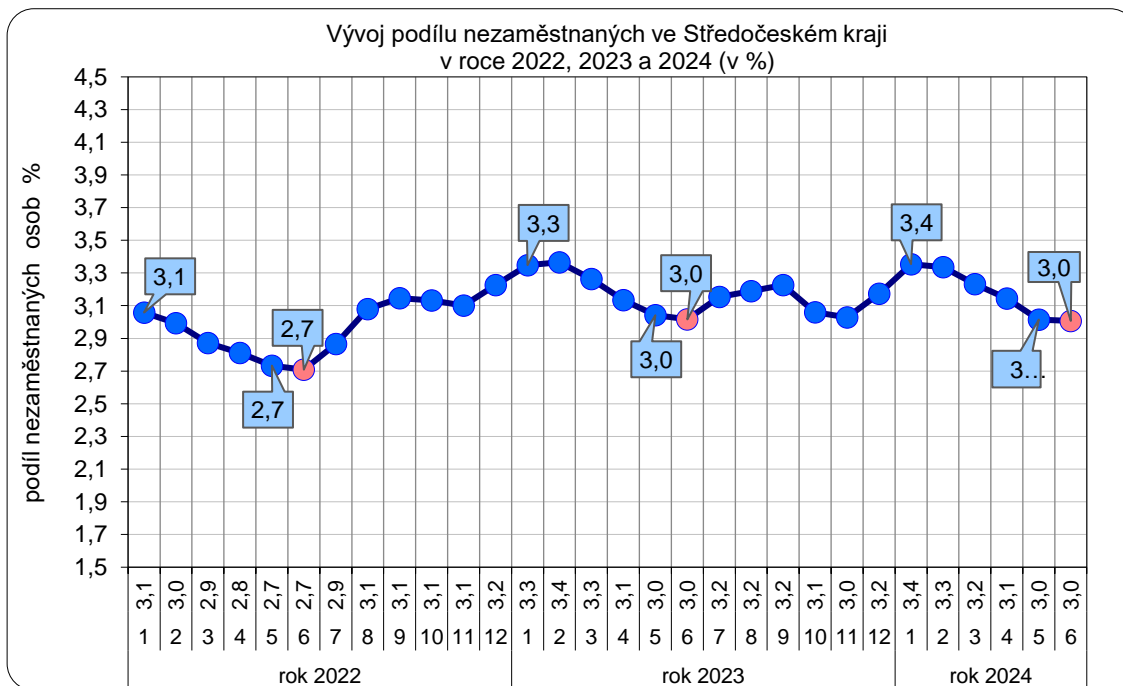


# TISKOVÁ ZPRÁVA

## Podíl nezaměstnaných osob v okresech Středočeského kraje a v ČR k 30. 6. 2024



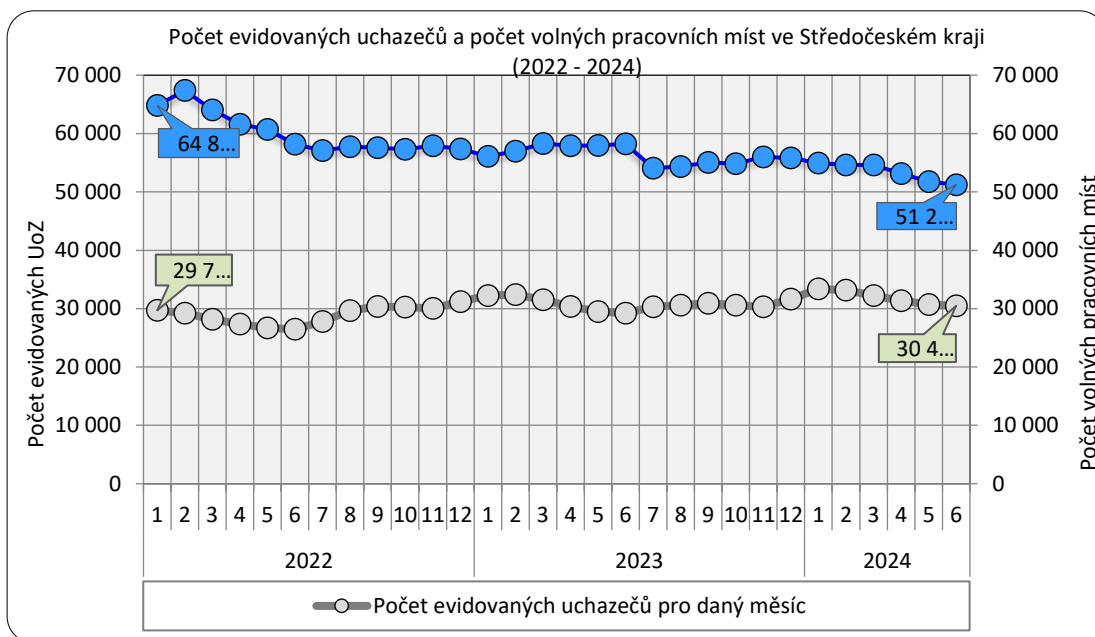
## Vývoj podílu nezaměstnaných ve Středočeském kraji v letech 2022 - 2024



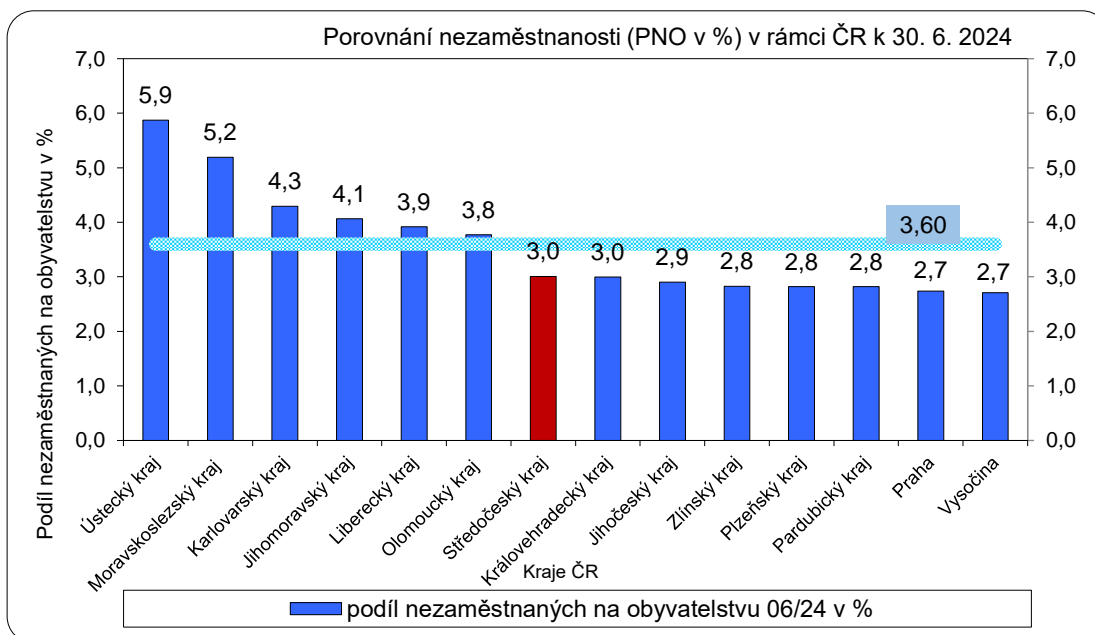


# TISKOVÁ ZPRÁVA

## Vývoj počtu uchazečů a VPM ve Středočeském kraji v letech 2022 - 2024



## Podíl nezaměstnaných osob v jednotlivých krajích ČR k 30. 6. 2024 v (%)





## TISKOVÁ ZPRÁVA

## Setřídění okresů k 30. 6. 2024

|    | PNO v %                |            | meziměs. přírůst./<br>úbytek nezam. v % |             | počet uchazečů na<br>1 VPM |            |
|----|------------------------|------------|---|-------------|----------------------------|------------|
| 1  | Most                   | 8,4        | Most                                    | 4,4         | Karviná                    | 10,3       |
| 2  | Karviná                | 8,1        | Písek                                   | 3,2         | Bruntál                    | 6,0        |
| 3  | Chomutov               | 6,9        | Vyškov                                  | 3,1         | Hodonín                    | 5,2        |
| 4  | Bruntál                | 6,6        | Tábor                                   | 3,0         | Děčín                      | 4,8        |
| 5  | Ústí nad Labem         | 5,9        | Tachov                                  | 2,9         | Most                       | 4,6        |
| 6  | Louny                  | 5,7        | Olomouc                                 | 2,1         | Blansko                    | 3,9        |
| 7  | Ostrava-město          | 5,6        | Domažlice                               | 1,7         | Jablonec nad Nisou         | 3,9        |
| 8  | Děčín                  | 5,6        | <b>Praha-západ</b>                      | <b>1,1</b>  | Opava                      | 3,6        |
| 9  | Sokolov                | 5,4        | Jihlava                                 | 1,1         | Ústí nad Labem             | 3,4        |
| 10 | Hodonín                | 5,1        | Rokycany                                | 1,0         | Sokolov                    | 3,3        |
| 11 | Teplice                | 5,0        | Prostějov                               | 0,9         | Jeseník                    | 3,3        |
| 12 | Brno-město             | 4,9        | Přerov                                  | 0,6         | Louny                      | 3,2        |
| 13 | Znojmo                 | 4,8        | <b>Benešov</b>                          | <b>0,5</b>  | Ostrava-město              | 3,1        |
| 14 | Jeseník                | 4,5        | Nymburk                                 | 0,5         | Litoměřice                 | 3,0        |
| 15 | Přerov                 | 4,5        | Mladá Boleslav                          | 0,4         | Česká Lípa                 | 2,8        |
| 16 | Karlovy Vary           | 4,4        | <b>Praha-východ</b>                     | <b>0,4</b>  | Strakonice                 | 2,8        |
| 17 | <b>Kladno</b>          | <b>4,2</b> | Vsetín                                  | 0,3         | Šumperk                    | 2,7        |
| 18 | Jablonec nad Nisou     | 4,2        | Brno-venkov                             | 0,3         | Karlovy Vary               | 2,6        |
| 19 | <b>Mělník</b>          | <b>4,2</b> | Brno-město                              | 0,2         | Žďár nad Sázavou           | 2,5        |
| 20 | <b>Kolín</b>           | <b>4,1</b> | <b>Kladno</b>                           | <b>0,2</b>  | Frýdek-Místek              | 2,3        |
| 21 | Šumperk                | 4,0        | Sokolov                                 | 0,2         | Znojmo                     | 2,2        |
| 22 | <b>Nymburk</b>         | <b>4,0</b> | Chomutov                                | 0,1         | Prostějov                  | 2,2        |
| 23 | Český Krumlov          | 4,0        | území Hlavního města P                  | 0,1         | Břeclav                    | 2,1        |
| 24 | Liberec                | 3,9        | <b>Rakovník</b>                         | <b>0,0</b>  | Kroměříž                   | 2,1        |
| 25 | Semily                 | 3,9        | Plzeň-sever                             | 0,0         | Trutnov                    | 2,1        |
| 26 | <b>Příbram</b>         | <b>3,9</b> | Nový Jičín                              | -0,1        | Náchod                     | 2,1        |
| 27 | Náchod                 | 3,8        | Pelhřimov                               | -0,1        | Brno-město                 | 2,0        |
| 28 | Litoměřice             | 3,7        | Ostrava-město                           | -0,1        | Chomutov                   | 2,0        |
| 29 | Česká Lípa             | 3,6        | Hradec Králové                          | -0,2        | Vsetín                     | 2,0        |
| 30 | Trutnov                | 3,6        | Opava                                   | -0,2        | Jindřichův Hradec          | 1,9        |
| 31 | Nový Jičín             | 3,5        | Blansko                                 | -0,4        | Třebíč                     | 1,9        |
| 32 | Vsetín                 | 3,5        | Svitavy                                 | -0,4        | Semily                     | 1,9        |
| 33 | Olomouc                | 3,5        | Jičín                                   | -0,4        | Teplice                    | 1,9        |
| 34 | Frýdek-Místek          | 3,5        | Karviná                                 | -0,5        | Přerov                     | 1,7        |
| 35 | Blansko                | 3,4        | <b>Kolín</b>                            | <b>-0,5</b> | Olomouc                    | 1,7        |
| 36 | <b>Kutná Hora</b>      | <b>3,4</b> | Frýdek-Místek                           | -0,5        | Uherské Hradiště           | 1,6        |
| 37 | Tachov                 | 3,4        | Liberec                                 | -0,5        | <b>Kladno</b>              | <b>1,6</b> |
| 38 | Tábor                  | 3,3        | Náchod                                  | -0,8        | Havlíčkův Brod             | 1,6        |
| 39 | Rokycany               | 3,3        | Uherské Hradiště                        | -0,8        | Liberec                    | 1,6        |
| 40 | Opava                  | 3,3        | Pardubice                               | -0,9        | <b>Kutná Hora</b>          | <b>1,5</b> |
| 41 | Břeclav                | 3,2        | Zlín                                    | -1,0        | Nový Jičín                 | 1,5        |
| 42 | Cheb                   | 3,2        | Ústí nad Labem                          | -1,1        | Vyškov                     | 1,2        |
| 43 | <b>Beroun</b>          | <b>3,2</b> | Hodonín                                 | -1,2        | Tábor                      | 1,2        |
| 44 | Svitavy                | 3,1        | Chrudim                                 | -1,3        | České Budějovice           | 1,1        |
| 45 | Třebíč                 | 3,1        | Žďár nad Sázavou                        | -1,3        | <b>Příbram</b>             | <b>1,1</b> |
| 46 | Strakonice             | 3,0        | Teplice                                 | -1,4        | <b>Nymburk</b>             | <b>1,0</b> |
| 47 | Žďár nad Sázavou       | 3,0        | Česká Lípa                              | -1,4        | Svitavy                    | 1,0        |
| 48 | Hradec Králové         | 3,0        | <b>Kutná Hora</b>                       | <b>-1,4</b> | Rokycany                   | 0,9        |
| 49 | Plzeň-sever            | 3,0        | Strakonice                              | -1,4        | Písek                      | 0,9        |
| 50 | Prostějov              | 3,0        | Šumperk                                 | -1,5        | Brno-venkov                | 0,9        |
| 51 | Písek                  | 2,9        | Louny                                   | -1,7        | Chrudim                    | 0,9        |
| 52 | Pardubice              | 2,9        | Ústí nad Orlicí                         | -1,7        | Hradec Králové             | 0,8        |
| 53 | Vyškov                 | 2,9        | Děčín                                   | -1,7        | Klatovy                    | 0,8        |
| 54 | Plzeň-město            | 2,9        | Jablonec nad Nisou                      | -1,8        | <b>Rakovník</b>            | <b>0,8</b> |
| 55 | Brno-venkov            | 2,9        | Kroměříž                                | -1,8        | Plzeň-sever                | 0,8        |
| 56 | <b>Rakovník</b>        | <b>2,9</b> | Havlíčkův Brod                          | -1,9        | Ústí nad Orlicí            | 0,8        |
| 57 | Uherské Hradiště       | 2,8        | Třebíč                                  | -2,0        | Jičín                      | 0,8        |
| 58 | Kroměříž               | 2,8        | Karlovy Vary                            | -2,1        | Cheb                       | 0,8        |
| 59 | Domažlice              | 2,8        | Plzeň-město                             | -2,1        | Zlín                       | 0,7        |
| 60 | území Hlavního města P | 2,7        | Jindřichův Hradec                       | -2,3        | Jihlava                    | 0,7        |
| 61 | Jihlava                | 2,7        | Bruntál                                 | -2,3        | <b>Kolín</b>               | <b>0,7</b> |
| 62 | <b>Mladá Boleslav</b>  | <b>2,7</b> | Trutnov                                 | -2,4        | Prachatice                 | 0,6        |
| 63 | Chrudim                | 2,6        | <b>Příbram</b>                          | <b>-2,4</b> | Rychnov nad Kněžnou        | 0,6        |
| 64 | Ústí nad Orlicí        | 2,6        | Znojmo                                  | -2,4        | Pardubice                  | 0,6        |
| 65 | České Budějovice       | 2,6        | <b>Mělník</b>                           | <b>-2,5</b> | <b>Beroun</b>              | <b>0,6</b> |
| 66 | Klatovy                | 2,5        | Beroun                                  | -2,5        | Domažlice                  | 0,6        |
| 67 | Jindřichův Hradec      | 2,5        | Litoměřice                              | -2,7        | Plzeň-město                | 0,6        |
| 68 | Havlíčkův Brod         | 2,4        | Plzeň-jih                               | -2,9        | <b>Mělník</b>              | <b>0,5</b> |
| 69 | Prachatice             | 2,4        | České Budějovice                        | -3,1        | Plzeň-jih                  | 0,5        |
| 70 | Zlín                   | 2,3        | Břeclav                                 | -3,3        | Pelhřimov                  | 0,5        |
| 71 | Jičín                  | 2,2        | Klatovy                                 | -3,4        | <b>Benešov</b>             | <b>0,5</b> |
| 72 | Plzeň-jih              | 2,1        | Český Krumlov                           | -3,4        | Český Krumlov              | 0,5        |
| 73 | Pelhřimov              | 2,0        | Semily                                  | -3,6        | Tachov                     | 0,5        |
| 74 | <b>Benešov</b>         | <b>1,9</b> | Cheb                                    | -3,8        | území Hlavního města P     | 0,4        |
| 75 | Rychnov nad Kněžnou    | 1,9        | Prachatice                              | -4,8        | <b>Praha-západ</b>         | <b>0,3</b> |
| 76 | <b>Praha-západ</b>     | <b>1,6</b> | Rychnov nad Kněžnou                     | -5,6        | <b>Praha-východ</b>        | <b>0,3</b> |
| 77 | <b>Praha-východ</b>    | <b>1,4</b> | Jeseník                                 | -6,5        | <b>Mladá Boleslav</b>      | <b>0,2</b> |
|    | Celkem ČR              | 3,6        | Celkem ČR                               | -0,6        | Celkem ČR                  | 1,0        |