



TISKOVÁ ZPRÁVA

Příbram, 8. 11. 2024

Nezaměstnanost ve Středočeském kraji v říjnu stagnovala na hodnotě 3,2 %, rekvalifikace a vzdělávání pomáhají absolventů nalézt uplatnění

K 31. 10. 2024 evidovala Krajská pobočka Úřadu práce ČR v Příbrami celkem 32 126 uchazečů o zaměstnání, podíl nezaměstnaných se tak meziměsíčně nezměnil a setrval na hodnotě 3,2 %. K uvedenému datu bylo evidováno o 474 uchazečů o zaměstnání méně než v předchozím měsíci, oproti říjnu minulého roku to bylo o 1 555 uchazečů více. Úřadu práce se během října podařilo umístit na trhu práce celkem 3 708 uchazečů o zaměstnání, což je meziročně o 42 % více. Rekvalifikačních kurzů se zúčastnilo téměř o 240 % více lidí.

„Ve Středočeském kraji za říjen 2024 došlo k poklesu absolutního počtu uchazečů o zaměstnání, kdy z evidence Krajské pobočky ÚP ČR v Příbrami odcházeli uchazeči na základě stále silné poptávky po pracovní síle ve všech průmyslových odvětvích. Na snížení absolutního počtu evidovaných uchazečů se tak podíleli zejména uchazeči, kteří ukončili evidenci na úřadech práce ve Středočeském kraji v souvislosti s poptávkou po pracovní síle pro dokončení sezónních prací a nastoupili do výkonu práce,“ komentuje aktuální stav nezaměstnanosti ve Středočeském kraji **Martina Beránková**, ředitelka krajské pobočky Úřadu práce ČR v Příbrami.

Přírůstek absolventů a mladistvých, ke kterému došlo v září 2024, se ve Středočeském kraji za říjen 2024 výrazně nesnížil a jejich počet 2 537 je oproti červnu 2024 o 77 % vyšší. Procentní podíl absolventů a mladistvých se za říjen 2024 meziměsíčně nezměnil a jeho hodnota stagnovala na 7,3 %. **Většina absolventů a mladistvých však nezůstane v evidenci úřadu práce déle než několik měsíců.** Vzhledem ke složité situaci na trhu práce v současné době někteří zaměstnavatelé přistoupili k tomu, že na žádané profese nabírají mladistvé a absolventy bez praxe, které ve spolupráci s Úřadem práce ČR rekvalifikují, zaučují na požadované pozice a vytvářejí nová pracovní místa.

Vývoj nezaměstnanosti k 31. 10. 2024

ukazatel (celkový počet)		stav k		
		31. 10. 2023	31. 9. 2024	31. 10. 2024
evidovaní uchazeči o zaměstnání		30 571	32 600	32 126
- z	ženy	17 587	18 590	18 269
	absolventi a mladiství	2 162	2 389	2 357
	uchazeči se zdravotním postižením	3 516	3 464	3 459
uchazeči s nárokem na podporu v nezaměstnanosti		9 443	10 442	10 365
podíl nezaměstnaných osob v %		3,1	3,2	3,2
volná pracovní místa		54 867	51 277	51 253
počet uchazečů na 1 volné pracovní místo		0,6	0,6	0,6



TISKOVÁ ZPRÁVA

Z vývoje volných pracovních míst je vidět, že Krajská pobočka Úřadu práce ČR v Příbrami eviduje a nabízí dostatečný počet i širokou nabídku volných pracovních míst, kdy na některé z nich okamžitě reagovali evidovaní uchazeči o zaměstnání a zapojili se zpět do pracovního procesu. Zaměstnavatelé neustále hledají pracovníky pro dokončení sezónních prací. Mají zájem o zaměstnance v dělnických profesích ve stavebnictví, zemědělství, lesnictví a ve zpracovatelském a potravinářském průmyslu a navazující výrobě.

Rekvalifikace absolventů a mladistvých

Úřad práce ČR je zcela a komplexně připraven na účinnou pomoc pro všechny nové zájemce a uchazeče z řad absolventů a mladistvých, zejména ze základních škol, za účelem minimalizace zásadních problémů.

Zájem a důležitost rekvalifikací při Úřadu práce ČR ukazuje meziroční rapidní nárůst zahájených rekvalifikací. Do rekvalifikačních kurzů ve Středočeském kraji bylo k 31. 10. 2024 zařazeno o 5 062 osob více než ke stejnému datu v roce 2023 (nárůst o 239,7 %).

Trhu práce v období let 2024–2025 bude výrazně dominovat potřeba firem nabírat kvalifikované pracovníky. Řada lidí bude muset měnit zaměstnavatele, nebo dokonce profesi, a tedy **výrazně poroste význam rekvalifikací a dalšího vzdělávání.**

Uchazeči i žadatelé mají možnost se zúčastnit kurzů realizovaných Úřadem práce ČR formou zvolených nebo zabezpečených rekvalifikací. **Nejvíce využívaným nástrojem jsou zvolené rekvalifikace**, kde tuto možnost v letošním roce 2024 využilo ve Středočeském kraji již 4 585 osob. Nejvíce směřuje zájem o rekvalifikace v oblastech řídičských průkazů sk. C, kvalifikačních kurzů pro pracovníky v sociálních službách, chůvy, účetnictví a **nyní zejména obory v IT a Průmyslu 4,0 (rekvalifikace v rámci Národního plánu obnovy).**

V průběhu měsíce bylo **nově zaevidováno 4 748 osob.** Ve srovnání s minulým měsícem to bylo celkem o 1 828 osob méně a v porovnání se stejným obdobím předchozího roku o 74 osob více. Z evidence během měsíce odešlo celkem 5 222 uchazečů (ukončená evidence, vyřazení uchazeči). Bylo to o 742 osob méně než v předchozím měsíci a o 176 osob více než ve stejném měsíci minulého roku. Do zaměstnání z nich ve sledovaném měsíci nastoupilo 4 055, tj. o 645 méně než v předchozím měsíci a o 637 více než ve stejném měsíci minulého roku, **celkem 3 708 uchazečů o zaměstnání bylo umístěno prostřednictvím Krajské pobočky ÚP ČR v Příbrami**, tj. o 593 méně než v předchozím měsíci a **o 1 086 více (relativní nárůst o 42 %) než ve stejném období minulého roku**, 1 167 uchazečů bylo vyřazeno bez umístění.



TISKOVÁ ZPRÁVA

Tok nezaměstnanosti k 31. 10. 2024

ukazatel (celkový počet)	stav k		
	31. 10. 2023	30. 9. 2024	31. 10. 2024
nově evidovaní uchazeči o zaměstnání ve sledovaném měsíci	4 674	6 576	4 748
uchazeči s ukončenou evidencí a vyřazení ve sledovaném měsíci	5 046	5 964	5 222
- z toho umístění celkem	3 418	4 700	4 055
-z toho umístění úřadem práce	2 622	4 301	3 708

Největší meziměsíční přírůstek nezaměstnaných v okresech Středočeského kraje zaznamenal okres Beroun (+ 1,4 %). Naopak největší meziměsíční úbytek zaznamenal okres Praha východ (- 5,8 %).

Nezaměstnanost v okresech Středočeského kraje k 31. 10. 2024

okres	počet nezaměstnaných		volná pracovní místa	počet uchazečů na 1 VPM	podíl nezaměstnaných osob [%]
	Celkem	z toho ženy			
Benešov	1 655	958	2 758	0,6	2,4
Beroun	2 450	1 407	3 794	0,6	3,4
Kladno	4 976	2 762	2 829	1,8	4,2
Kolín	3 360	1 939	4 443	0,8	4,5
Kutná Hora	2 116	1 206	1 208	1,8	3,8
Mělník	3 491	2 021	6 395	0,5	4,3
Mladá Boleslav	2 550	1 521	10 468	0,2	2,7
Nymburk	3 062	1 698	2 915	1,1	4,2
Praha-východ	2 019	1 190	6 507	0,3	1,4
Praha-západ	1 878	1 112	5 608	0,3	1,6
Příbram	3 388	1 763	2 901	1,2	4,3
Rakovník	1 181	692	1 427	0,8	3,1
Středočeský kraj	32 126	18 269	51 253	0,6	3,2
Česká republika	289 003	157 453	265 972	1,1	3,8



Úřad práce ČR

TISKOVÁ ZPRÁVA

Ke konci měsíce bylo evidováno na ÚP ČR, Krajské pobočce v Příbrami 18 269 žen. Jejich podíl na celkovém počtu uchazečů činil 56,9 %. **V evidenci bylo 3 459 osob se zdravotním postižením,** což představovalo 10,8 % z celkového počtu nezaměstnaných.

Ke konci tohoto měsíce bylo evidováno 2 357 absolventů škol všech stupňů vzdělání a mladistvých, jejich počet klesl ve srovnání s předchozím měsícem o 32 osob a ve srovnání se stejným měsícem minulého roku byl vyšší o 195 osob. Na celkové nezaměstnanosti v kraji se podíleli 7,3 %.

Podporu v nezaměstnanosti pobíralo 10 365 uchazečů o zaměstnání, tj. 32,3 % všech uchazečů vedených v evidenci.

Podíl nezaměstnaných osob na obyvatelstvu, tj. počet dosažitelných uchazečů o zaměstnání ve věku 15-64 let k obyvatelstvu stejného věku, stagnoval na hodnotě 3,2 %. **Podíl nezaměstnaných osob stejný nebo vyšší než republikový průměr vykázalo v kraji celkem 5 okresů, nejvyšší byl v okresech Kolín (4,5 %), Mělník (4,3 %) a Příbram (4,3 %).** Nejnižší podíl nezaměstnaných byl zaznamenán v okresech Praha-východ (1,4 %) a Praha-západ (1,6 %).

Kraj evidoval k 31. 10. 2024 celkem 51 253 volných pracovních míst. Jejich počet byl o 24 nižší než v předchozím měsíci a o 3 614 nižší než ve stejném měsíci minulého roku. Na jedno volné pracovní místo připadalo v průměru 0,6 uchazeče, nejvíce pak v okrese Kladno a Kutná Hora (1,8). Z celkového počtu nahlášených volných míst bylo 1 188 míst vhodných pro osoby se zdravotním postižením (OZP), na jedno volné pracovní místo připadaly 2,9 OZP. Volných pracovních míst pro absolventy a mladistvé bylo registrováno 11 189, na jedno volné místo připadalo 0,2 uchazečů této kategorie. Z celkového počtu volných pracovních míst bylo 7 681 míst bez příznaku „pro cizince“. Na dalších 43 572 pozic pak mohli zaměstnavatelé přijímat také pracovníky ze zahraničí.

V rámci aktivní politiky zaměstnanosti (APZ) bylo od počátku roku 2024 prostřednictvím příspěvků aktivní politiky zaměstnanosti podpořeno 7 953 osob, z toho bylo zařazeno 7 174 osob do rekvalifikačních kurzů. Nejčastějšími obory činností, které jsou ÚP ČR podporovány prostřednictvím rekvalifikace, jsou obory spojené s dovednostmi IT a Průmyslem 4.0.

Celostátní informace o vývoji nezaměstnanosti jsou zveřejněny na www.mpsv.cz/web/cz/mesicni

Kontakt pro více informací:

Mgr. Martina Beránková

ředitelka Krajské pobočky Úřadu práce ČR v Příbrami

T: +420 950 156 300

E: martina.berankova@uradprace.cz

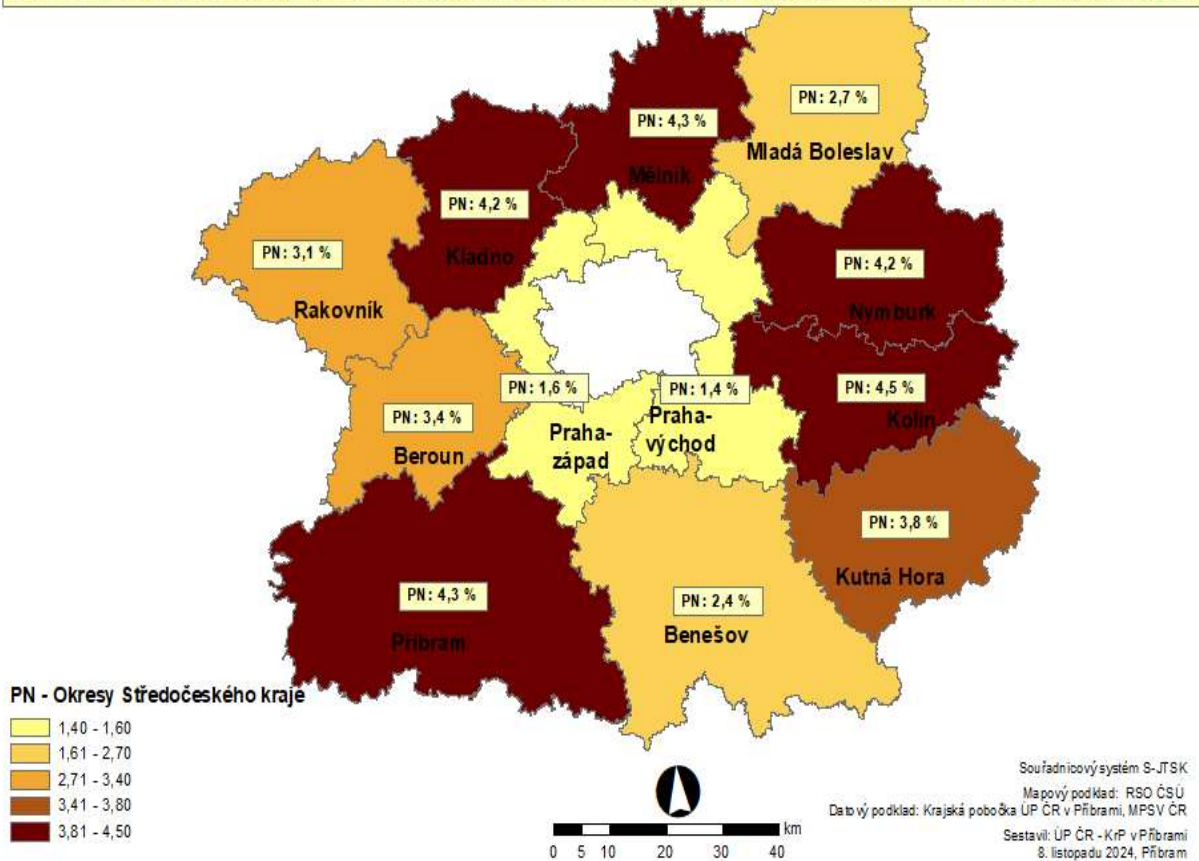


TISKOVÁ ZPRÁVA

MAPA – Podíl nezaměstnaných v okresech Středočeského kraje k 31. 10. 2024

PODÍL NEZAMĚŠTNANÝCH NA OBYVATELSTVU 15-64 LET (dále jen "PNO"), v % v okresech Středočeského kraje, stav k 31. říjnu 2024

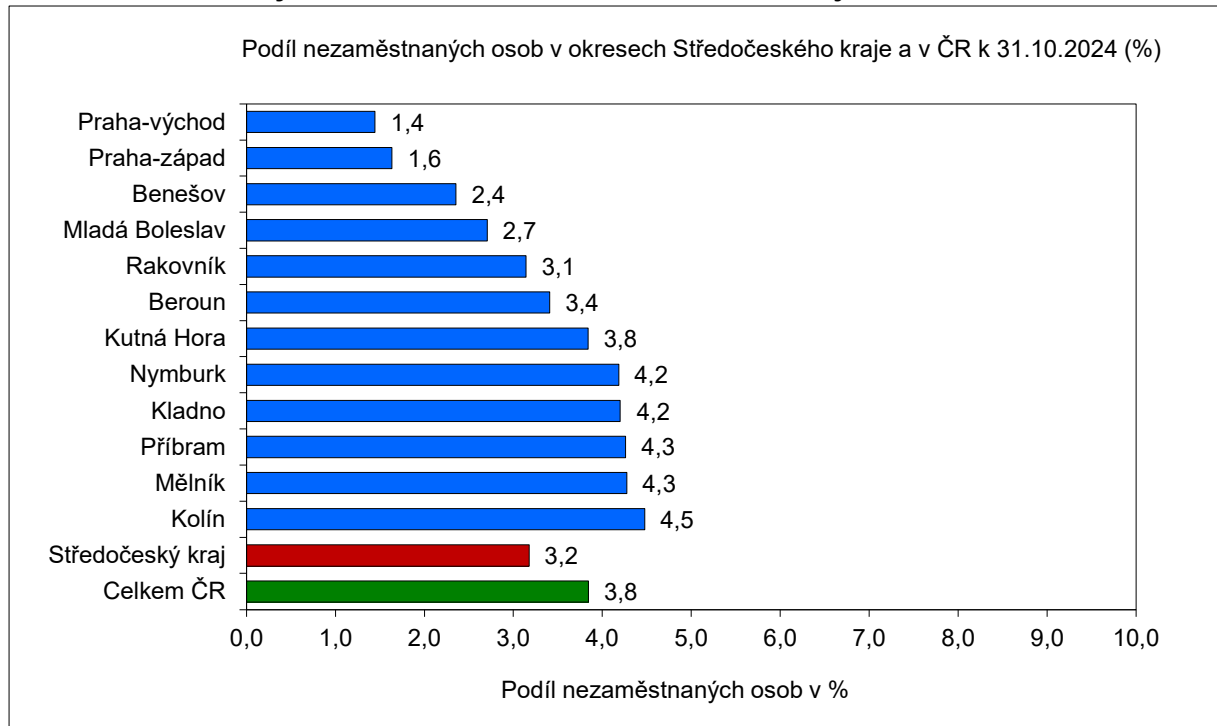
PNO ve Středočeském kraji činí 3,2 %. Ve srovnání se zářím 2024 zůstal na stejné hodnotě; s říjnem 2023 se zvýšil o 0,1 procentního bodu.



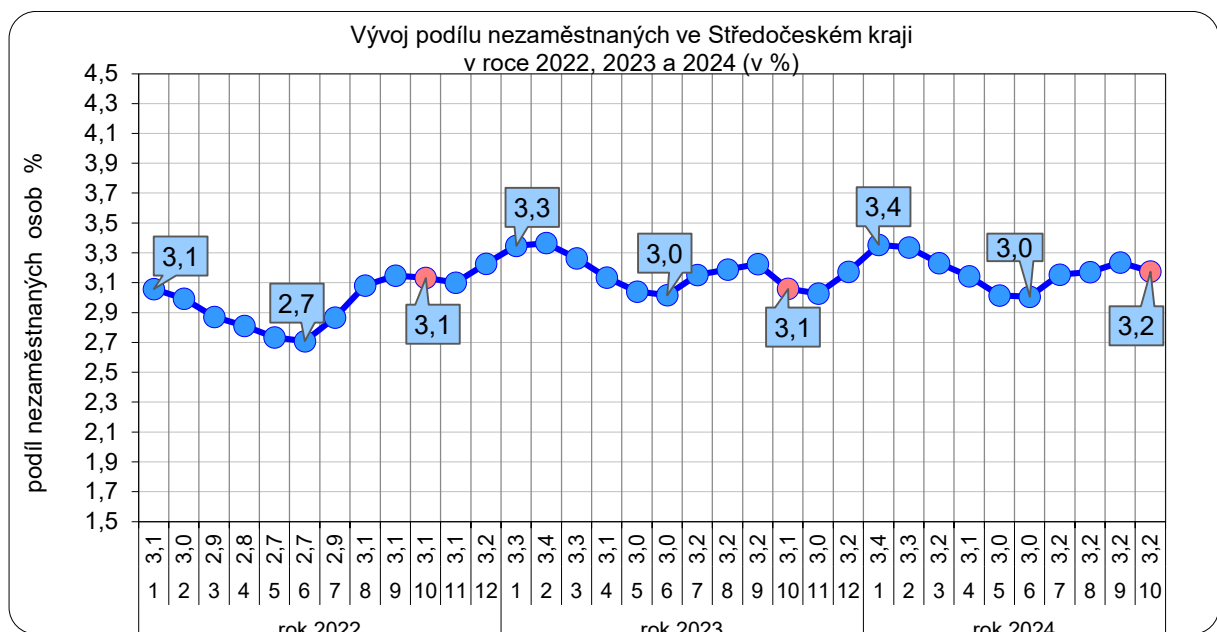


TISKOVÁ ZPRÁVA

Podíl nezaměstnaných osob v okresech Středočeského kraje k 31. 10. 2024 v %



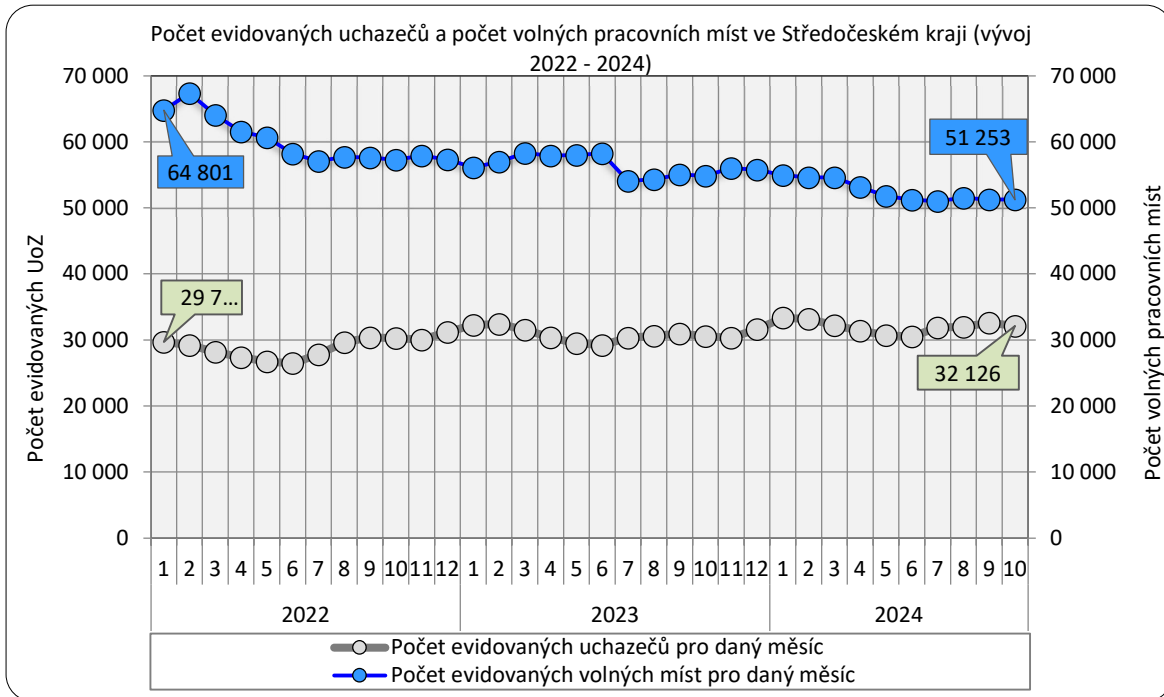
Vývoj podílu nezaměstnaných ve Středočeském kraji v letech 2022–2024 v %



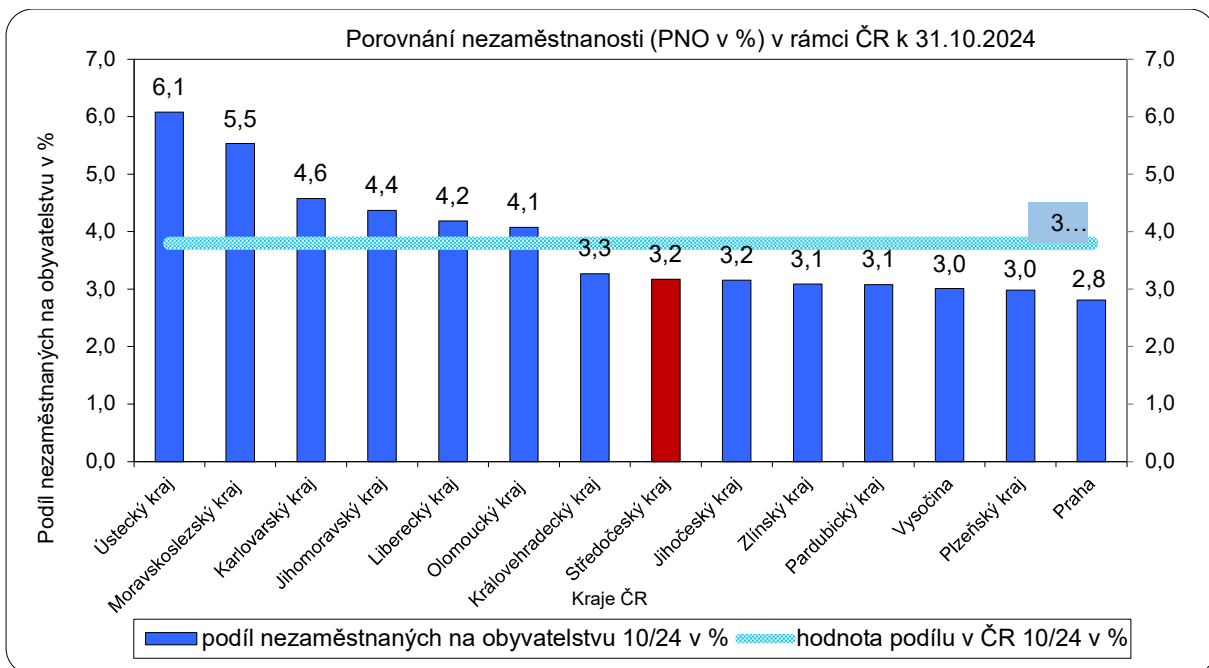


TISKOVÁ ZPRÁVA

Počet evidovaných uchazečů a VPM ve Středočeském kraji v letech 2022–2024 v %



Porovnání nezaměstnaných osob v jednotlivých krajích ČR k 31. 10. 2024 v %





TISKOVÁ ZPRÁVA

Tabulka seříděných okresů k 31. 10. 2024

	PNO v %		mezimés. přírůst./ úbytek nezam. v %		počet uchazečů na 1 VPM	
1	Most	8,4	Jeseník	9,0	Karviná	10,5
2	Karviná	8,3	České Budějovice	2,7	Děčín	6,5
3	Bruntál	7,0	Jindřichův Hradec	2,3	Bruntál	6,2
4	Chomutov	6,9	Plzeň-město	1,8	Hodonín	5,7
5	Ústí nad Labem	6,2	Český Krumlov	1,8	Most	4,4
6	Louny	6,1	Třebíč	1,8	Jablonec nad Nisou	4,1
7	Ostrava-město	6,1	Beroun	1,4	Jeseník	4,0
8	Děčín	5,9	Jihlava	1,3	Sokolov	3,8
9	Sokolov	5,7	Česká Lípa	1,3	Ústí nad Labem	3,8
10	Hodonín	5,5	Bruntál	1,0	Opava	3,8
11	Teplice	5,3	Sokolov	1,0	Blansko	3,6
12	Znojmo	5,3	Opava	1,0	Louny	3,5
13	Jeseník	5,1	Břeclav	0,9	Česká Lípa	3,5
14	Brno-město	5,1	Rokycany	0,9	Litoměřice	3,2
15	Karlov Vary	4,7	Trutnov	0,8	Strakonice	2,9
16	Přerov	4,7	Znojmo	0,7	Ostrava-město	2,9
17	Kolín	4,5	Liberec	0,7	Šumperk	2,8
18	Český Krumlov	4,4	Šumperk	0,6	Karlov Vary	2,8
19	Šumperk	4,4	Plzeň-jih	0,6	Trutnov	2,4
20	Jablonec nad Nisou	4,3	Jablonec nad Nisou	0,5	Žďár nad Sázavou	2,4
21	Mělník	4,3	Písek	0,5	Kroměříž	2,3
22	Příbram	4,3	Havlíčkův Brod	0,4	Znojmo	2,3
23	Liberec	4,2	Hodonín	0,4	Břeclav	2,3
24	Kladno	4,2	Strakonice	0,3	Prostějov	2,3
25	Semily	4,2	Prachatice	0,3	Jindřichův Hradec	2,2
26	Nymburk	4,2	Benešov	0,3	Frýdek-Místek	2,2
27	Česká Lípa	4,0	Jičín	0,3	Vsetín	2,2
28	Trutnov	4,0	Příbram	0,2	Třebíč	2,1
29	Vsetín	4,0	Vsetín	0,2	Náchod	2,1
30	Náchod	4,0	Žďár nad Sázavou	0,2	Semily	2,0
31	Litoměřice	3,9	Cheb	0,1	Teplice	2,0
32	Nový Jičín	3,9	Brno-město	0,1	Brno-město	2,0
33	Kutná Hora	3,8	Ostrava-město	0,0	Chomutov	1,9
34	Olomouc	3,8	Chrudim	-0,1	Přerov	1,9
35	Frýdek-Místek	3,7	Tábor	-0,2	Uherské Hradiště	1,8
36	Blansko	3,7	Děčín	-0,3	Liberec	1,8
37	Opava	3,6	Ústí nad Labem	-0,4	Kladno	1,8
38	Rokycany	3,6	Karlov Vary	-0,5	Kutná Hora	1,8
39	Břeclav	3,6	Louny	-0,6	Havlíčkův Brod	1,7
40	Tachov	3,6	Karviná	-0,7	Olomouc	1,7
41	Třebíč	3,5	Mělník	-0,9	Vyškov	1,5
42	Tábor	3,5	Přerov	-0,9	Nový Jičín	1,4
43	Svitavy	3,5	Plzeň-sever	-0,9	Tábor	1,2
44	Beroun	3,4	Uherské Hradiště	-1,0	České Budějovice	1,2
45	Cheb	3,4	Kutná Hora	-1,2	Příbram	1,2
46	Prostějov	3,3	Litoměřice	-1,3	Nymburk	1,1
47	Domažlice	3,3	Svitavy	-1,4	Klatovy	1,0
48	Vyškov	3,3	Prostějov	-1,4	Jihlava	1,0
49	Písek	3,2	Blansko	-1,4	Svitavy	1,0
50	Žďár nad Sázavou	3,2	Nový Jičín	-1,5	Rokycany	1,0
51	Strakonice	3,2	Nymburk	-1,5	Písek	1,0
52	Hradec Králové	3,2	Olomouc	-1,5	Chrudim	1,0
53	Brno-venkov	3,1	Teplice	-1,5	Brno-venkov	1,0
54	Rakovník	3,1	Kolín	-1,5	Plzeň-sever	0,9
55	Jihlava	3,1	Vyškov	-1,5	Jičín	0,9
56	Uherské Hradiště	3,1	Rychnov nad Kněžnou	-1,5	Hradec Králové	0,8
57	Pardubice	3,1	Brno-venkov	-1,5	Rakovník	0,8
58	Plzeň-sever	3,0	Kroměříž	-1,6	Cheb	0,8
59	Chrudim	3,0	Semily	-1,7	Ústí nad Orlicí	0,8
60	Kroměříž	2,9	území Hlavního města	-1,7	Zlín	0,8
61	Klatovy	2,9	Most	-1,8	Prachatice	0,8
62	Plzeň-město	2,9	Domažlice	-1,8	Kolín	0,8
63	České Budějovice	2,9	Klatovy	-1,9	Rychnov nad Kněžnou	0,7
64	Ústí nad Orlicí	2,8	Hradec Králové	-1,9	Pardubice	0,7
65	území Hlavního města	2,8	Pelhřimov	-1,9	Domažlice	0,7
66	Jindřichův Hradec	2,7	Mladá Boleslav	-2,0	Plzeň-město	0,6
67	Mladá Boleslav	2,7	Rakovník	-2,0	Beroun	0,6
68	Havlíčkův Brod	2,7	Kladno	-2,0	Benešov	0,6
69	Prachatice	2,6	Pardubice	-2,1	Mělník	0,5
70	Jičín	2,5	Chomutov	-2,2	Pelhřimov	0,5
71	Zlín	2,5	Tachov	-2,3	Tachov	0,5
72	Benešov	2,4	Frýdek-Místek	-2,4	Plzeň-jih	0,5
73	Pelhřimov	2,3	Náchod	-2,4	Český Krumlov	0,5
74	Rychnov nad Kněžnou	2,1	Zlín	-2,8	území Hlavního města	0,3
75	Plzeň-jih	2,1	Praha-západ	-3,4	Praha-západ	0,3
76	Praha-západ	1,6	Ústí nad Orlicí	-4,4	Praha-východ	0,3
77	Praha-východ	1,4	Praha-východ	-5,8	Mladá Boleslav	0,2
	Celkem ČR	3,8	Celkem ČR	-0,7	Celkem ČR	1,1