



TISKOVÁ ZPRÁVA

Příbram, 8. 10. 2024

Nezaměstnanost ve Středočeském kraji v září stagnovala na hodnotě 3,2 %, přibylo absolventů

K 30. 9. 2024 evidoval Úřad práce ČR ve Středočeském kraji celkem 32 600 uchazečů o zaměstnání, podíl nezaměstnaných se tak meziměsíčně nezměnil a setrval na hodnotě 3,2 %. K uvedenému datu bylo evidováno o 612 uchazečů o zaměstnání více než v předchozím měsíci, oproti září minulého roku to bylo dokonce více o 1 657 uchazečů. Úřadu práce se během září podařilo umístit na trhu práce celkem 4 301 uchazečů o zaměstnání, což je mezitím o 65 % více. Rekvalifikačních kurzů se zúčastnilo téměř o 250 % více lidí.

„Nezaměstnanost ve Středočeském kraji opětovně stagnuje na hodnotě 3,2 % a počet uchazečů o zaměstnání se jen mírně zvýšil na 32 600 osob. Nabídka volných pracovních míst v kraji mírně klesla na 51 277. Konkurence v některých oborech je stále vysoká, ale díky programům ESF OPZ+, Národnímu plánu obnovy a navazujícím rekvalifikačním mají nyní nezaměstnaní větší šanci získat práci,“ říká **Martina Beránková**, ředitelka krajské pobočky Úřadu práce v Příbrami. „Na zvýšení absolutního počtu evidovaných uchazečů se za září 2024 převážně podíleli nově evidovaní absolventi a mladiství, kterých se meziměsíčně zaevidovalo o 957 více. Dále pak uchazeči, kterým skončil pracovní poměr na dobu určitou, jednalo se zejména o pracovníky, kteří se na ÚP ČR přišli zaevidovat v souvislosti s ukončením některých sezónních prací v zemědělství, lesnictví a zahradnictví. Naopak do pracovního procesu se za poslední dva měsíce zapojila část uchazečů z řad ukrajinských občanů s dočasnou ochranou,“ dodává Martina Beránková.

Vývoj nezaměstnanosti k 30. 9. 2024

ukazatel (celkový počet)	stav k		
	30. 9. 2023	31. 8. 2024	30. 9. 2024
evidovaní uchazeči o zaměstnání	30 943	31 988	32 600
- z toho			
ženy	17 887	18 609	18 590
absolventi a mladiství	2 149	1 432	2 389
uchazeči se zdravotním postižením	3 524	3 544	3 464
uchazeči s nárokem na podporu v nezaměstnanosti	9 309	11 118	10 442
podíl nezaměstnaných osob v % ¹⁾	3,2	3,2	3,2
volná pracovní místa	55 068	51 511	51 277
počet uchazečů na 1 volné pracovní místo	0,6	0,6	0,6

Z vývoje volných pracovních míst je vidět, že krajská pobočka stále eviduje a nabízí dostatečné počty volných pracovních míst a širokou nabídku pracovních pozic, kdy na některé z nich okamžitě reagovali evidovaní uchazeči o zaměstnání a zapojili se zpět do pracovního procesu. Zaměstnavatelé neustále hledají nové a zejména kvalifikované pracovníky. Mají zájem o zaměstnance v dělnických profesích ve zpracovatelském průmyslu a stavebnictví



TISKOVÁ ZPRÁVA

a o pracovníky v rámci sezónních činností, nyní zejména ve stavebnictví, zemědělství, lesnictví, zahradnictví a ve zpracovatelském potravinářském průmyslu a navazující výrobě.

Meziměsíční a meziroční výrazný nárůst absolventů a mladistvých

U absolventů a mladistvých, a to i z důvodu silného populačního ročníku, došlo v září 2024 k výraznému ale očekávanému **meziměsíčnímu a meziročnímu nárůstu** UoZ. Meziměsíční nárůst absolventů a mladistvých k 30. 9. 2024 činil 957 osob. Procentní podíl z uchazečů celkem meziměsíčně výrazně vzrostl až hodnotu 7,3 % (nárůst o 2,8procentního bodu).

Zájem a důležitost rekvalifikací při ÚP ČR ukazuje meziroční rapidní nárůst zahájených rekvalifikací, když do rekvalifikačních kurzů ve Středočeském kraji bylo k 30. 9. 2024 zařazeno o 4 275 osob více než ke stejnému datu v roce 2023 (nárůst o 248,7 %).

Trhu práce v období let 2024–2025 bude výrazně dominovat potřeba firem nabírat kvalifikované pracovníky. Řada lidí bude muset měnit zaměstnavatele, nebo dokonce profesi, a tedy **výrazně poroste význam rekvalifikací a dalšího vzdělávání.**

UoZ/ZoZ mají možnost se zúčastnit kurzů realizovaných ÚP ČR formou zvolených nebo zabezpečených rekvalifikací. **Nejvíce využívaným nástrojem jsou zvolené rekvalifikace**, kde tuto možnost v letošním roce 2024 využilo ve Středočeském kraji již 3 844 osob. Nejvíce směřuje zájem o rekvalifikace v oblastech řídičských průkazů sk. C, kvalifikačních kurzů pro pracovníky v sociálních službách, chůvy, účetnictví a **nyní zejména obory v IT a Průmyslu 4,0 (rekvalifikace v rámci Národního plánu obnovy).**

V průběhu měsíce bylo **nově zaevidováno 6 576 osob.** Ve srovnání s minulým měsícem to bylo celkem o 2 452 osob více a v porovnání se stejným obdobím předchozího roku o 647 osob více. Z evidence během měsíce odešlo celkem 5 964 uchazečů (ukončená evidence, vyřazení uchazeči). Bylo to o 1 982 osob více než v předchozím měsíci a o 392 osob více než ve stejném měsíci minulého roku. Do zaměstnání z nich ve sledovaném měsíci nastoupilo 4 700, tj. o 1 691 více než v předchozím měsíci a o 983 více než ve stejném měsíci minulého roku. **Celkem 4 301 uchazečů o zaměstnání bylo umístěno prostřednictvím Krajské pobočky ÚP ČR v Příbrami, tj. o 1 505 více než v předchozím měsíci a o 1 696 více (relativní nárůst o 65 %) než ve stejném období minulého roku, 1 264 uchazečů bylo vyřazeno bez umístění.**

Tok nezaměstnanosti k 30. 9. 2024

ukazatel (celkový počet)	stav k		
	30. 9. 2023	31. 8. 2024	30. 9. 2024
nově evidovaní uchazeči o zaměstnání ve sledovaném měsíci	5 929	4 124	6 576
uchazeči s ukončenou evidencí a vyřazení ve sledovaném měsíci	5 572	3 982	5 964



TISKOVÁ ZPRÁVA

- z toho umístění celkem	3 717	3 009	4 700
-z toho umístění úřadem práce	2 605	2 796	4 301

Ve všech okresech Středočeského kraje (celkem +1,9 %) byl tento měsíc zaznamenán meziměsíční přírůstek nezaměstnaných, přičemž největší nárůst zaznamenal okres Benešov (+7,5 %) a **nejmenší okres Praha západ (+0,2 %)**.

Nezaměstnanost v okresech Středočeského kraje k 30. 9. 2024

Okres	Počet nezaměstnaných		Volná pracovní místa	Počet uchazečů na 1 VPM	Podíl nezaměstnaných osob [%]
	Celkem	z toho ženy			
Benešov	1 650	954	2 770	0,6	2,4
Beroun	2 417	1 388	3 762	0,6	3,4
Kladno	5 079	2 830	2 821	1,8	4,3
Kolín	3 411	1 989	4 412	0,8	4,5
Kutná Hora	2 141	1 228	1 162	1,8	3,9
Mělník	3 521	2 043	6 307	0,6	4,3
Mladá Boleslav	2 601	1 563	10 339	0,3	2,8
Nymburk	3 108	1 730	2 878	1,1	4,3
Praha-východ	2 143	1 251	6 552	0,3	1,5
Praha-západ	1 944	1 148	5 839	0,3	1,7
Příbram	3 380	1 770	2 918	1,2	4,3
Rakovník	1 205	696	1 517	0,8	3,2
Středočeský kraj	32 600	18 590	51 277	0,6	3,2
Česká republika	290 905	158 941	264 654	1,1	3,9

Ke konci měsíce bylo evidováno na Krajské pobočce ÚP ČR v Příbrami **18 590 žen**. Jejich podíl na celkovém počtu uchazečů činil 57,0 %. V evidenci bylo 3 464 osob se zdravotním postižením, což představovalo 10,6 % z celkového počtu nezaměstnaných.

Ke konci tohoto měsíce bylo evidováno **2 389 absolventů škol všech stupňů vzdělání a mladistvých**, jejich počet vzrostl ve srovnání s předchozím měsícem o 957 osob a ve srovnání se stejným měsícem minulého roku byl vyšší o 240 osob. Na celkové nezaměstnanosti v kraji se podíleli 7,3 % (meziměsíční nárůst činil 2,8procentního bodu).

Podporu v nezaměstnanosti pobíralo 10 442 uchazečů o zaměstnání, tj. 32,0 % všech uchazečů vedených v evidenci.

Podíl nezaměstnaných osob na obyvatelstvu, tj. počet dosažitelných uchazečů o zaměstnání ve věku 15–64 let k obyvatelstvu stejného věku, stagnoval na srpnové hodnotě 3,2 %. Podíl



Úřad práce ČR

TISKOVÁ ZPRÁVA

nezaměstnaných osob stejný nebo vyšší než republikový průměr vykazalo v kraji celkem 6 okresů, **nejvyšší byl v okresech Kolín (4,5 %), Kladno (4,3 %), Mělník (4,3 %), Nymburk (4,3 %), Příbram (4,3 %) a Kutná Hora (3,9 %).** **Nejnižší podíl nezaměstnaných byl zaznamenán v okresech Praha-východ (1,5 %) a Praha-západ (1,7 %).**

Podíl nezaměstnaných žen zůstal na hodnotě 3,7 % a podíl nezaměstnaných mužů se zvýšil na hodnotu 2,7 % (+0,1 p. b.).

Kraj evidoval k 30. 9. 2024 **celkem 51 277 volných pracovních míst.** Jejich počet byl o 234 nižší než v předchozím měsíci a o **3 791 nižší než ve stejném měsíci minulého roku.** Na jedno volné pracovní místo připadalo v průměru 0,6 uchazeče, nejvíce pak v okresech Kladno a Kutná Hora (1,8).

Z celkového počtu nahlášených volných míst bylo 1 217 míst vhodných pro **osoby se zdravotním postižením (OZP)**, na jedno volné pracovní místo připadalo 2,8 OZP. Volných pracovních míst pro absolventy a mladistvé bylo registrováno 11 319 a na jedno volné místo připadalo 0,2 uchazečů této kategorie. Z celkového počtu volných pracovních míst bylo 7 699 míst bez příznaku „pro cizince“. Na dalších 43 578 pozic pak mohli zaměstnavatelé přijímat také pracovníky ze zahraničí.

V rámci **aktivní politiky zaměstnanosti (APZ)** bylo od počátku roku 2024 prostřednictvím příspěvků aktivní politiky zaměstnanosti podpořeno 6 679 osob, z toho bylo zařazeno 5 994 osob do rekvalifikačních kurzů. Nejčastějšími obory činností, které jsou ÚP ČR podporovány prostřednictvím rekvalifikace, jsou obory spojené s dovednostmi IT a Průmyslem 4.0.

Celostátní informace o vývoji nezaměstnanosti jsou zveřejněny na www.mpsv.cz/web/cz/mesicni

Kontakt pro více informací:

Mgr. Martina Beránková

ředitelka Krajské pobočky Úřadu práce ČR v Příbrami

T: +420 950 156 300

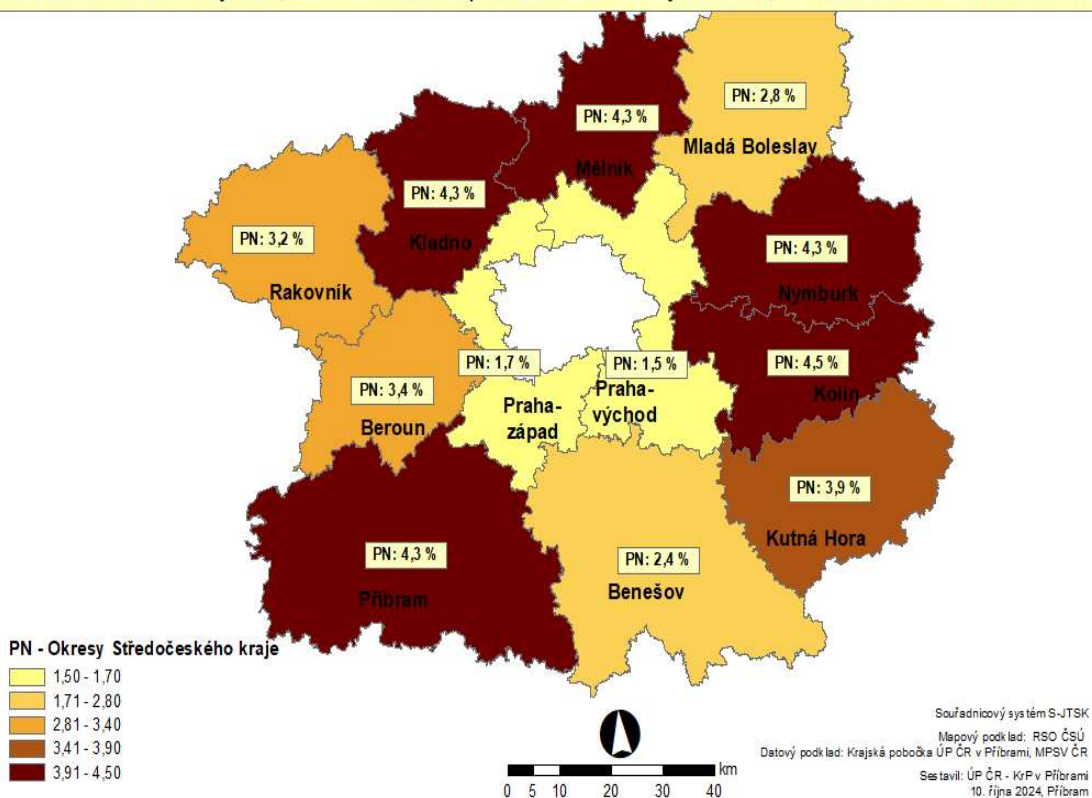
E: martina.berankova@uradprace.cz



TISKOVÁ ZPRÁVA

PODÍL NEZAMĚSTNANÝCH NA OBYVATELSTVU 15-64 LET (dále jen "PNO"), v % v okresech Středočeského kraje, stav k 30. září 2024

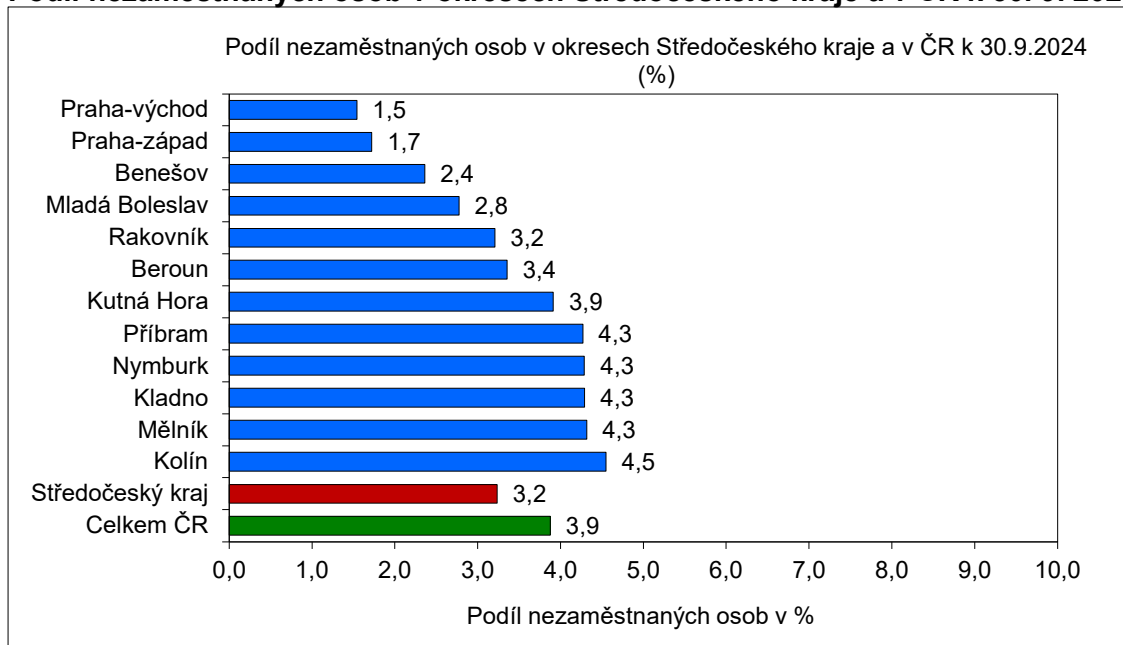
PNO ve Středočeském kraji činí 3,2 %. Ve srovnání se srpnem 2024 zůstal na stejné hodnotě; se zářím 2023 zůstal rovněž na hodnotě 3,2%.



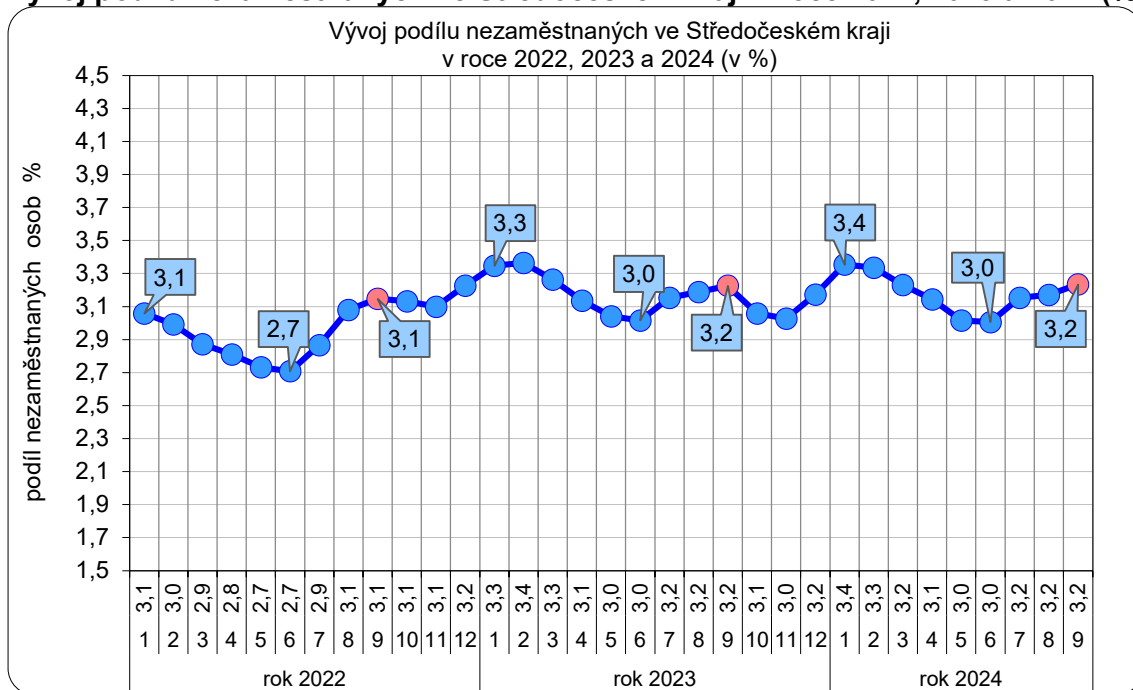


TISKOVÁ ZPRÁVA

Podíl nezaměstnaných osob v okresech Středočeského kraje a v ČR k 30. 9. 2024

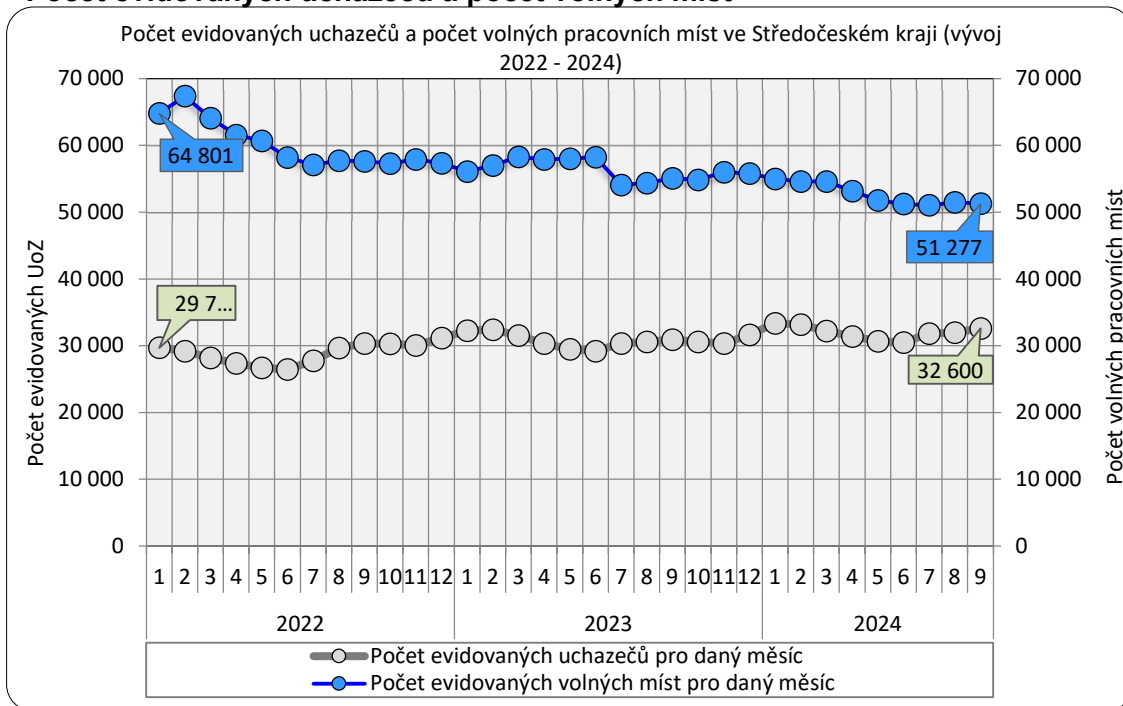


Vývoj podílu nezaměstnaných ve Středočeském kraji v roce 2022, 2023 a 2024 (%)

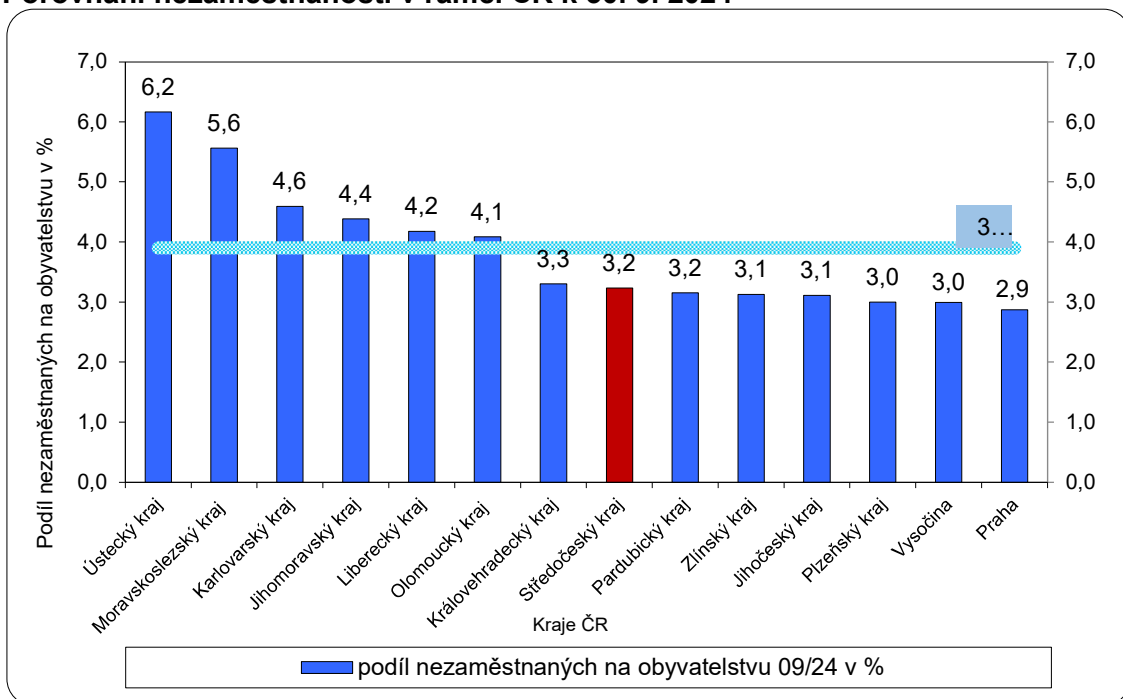


TISKOVÁ ZPRÁVA

Počet evidovaných uchazečů a počet volných míst



Porovnání nezaměstnanosti v rámci ČR k 30. 9. 2024





TISKOVÁ ZPRÁVA

Seřídění okresů k 30. 9. 2024

	PNO v %		meziměs. přírůst./ úbytek nezam. v %		počet uchazečů na 1 VPM	
1	Most	8,6	Benešov	7,5	Karviná	10,2
2	Karviná	8,4	Rakovník	6,5	Bruntál	6,2
3	Chomutov	7,1	Teplice	6,4	Děčín	5,9
4	Bruntál	6,9	Jičín	6,3	Hodonín	5,6
5	Ústí nad Labem	6,2	Klatovy	6,2	Most	4,4
6	Louny	6,2	Jeseník	5,9	Opava	3,9
7	Ostrava-město	6,1	Svitavy	5,9	Jablonec nad Nisou	3,8
8	Děčín	6,0	Trutnov	5,6	Jeseník	3,8
9	Sokolov	5,7	Český Krumlov	5,3	Sokolov	3,8
10	Hodonín	5,5	Chrudim	4,8	Ústí nad Labem	3,7
11	Teplice	5,4	Česká Lípa	4,7	Blansko	3,7
12	Znojmo	5,3	Sokolov	4,4	Louny	3,5
13	Brno-město	5,1	Rokycany	4,0	Česká Lípa	3,2
14	Karlovy Vary	4,7	Louny	4,0	Litoměřice	3,2
15	Přerov	4,7	Příbram	3,9	Strakonice	3,1
16	Jeseník	4,6	Nový Jičín	3,8	Ostrava-město	3,1
17	Kolín	4,5	Vsetín	3,8	Karlovy Vary	2,9
18	Šumperk	4,4	Pelhřimov	3,3	Šumperk	2,8
19	Mělník	4,3	Karlovy Vary	3,3	Žďár nad Sázavou	2,5
20	Jablonec nad Nisou	4,3	Blansko	3,2	Trutnov	2,4
21	Český Krumlov	4,3	Mladá Boleslav	3,1	Kroměříž	2,3
22	Kladno	4,3	Cheb	3,1	Prostějov	2,3
23	Nymburk	4,3	Ostrava-město	3,0	Znojmo	2,3
24	Příbram	4,3	Ústí nad Orlicí	3,0	Frýdek-Místek	2,2
25	Semily	4,3	Hodonín	2,9	Jindřichův Hradec	2,2
26	Liberec	4,2	Tachov	2,9	Břeclav	2,2
27	Náchod	4,1	Znojmo	2,8	Vsetín	2,2
28	Trutnov	4,0	Kutná Hora	2,7	Náchod	2,2
29	Vsetín	4,0	Zlín	2,6	Semily	2,0
30	Česká Lípa	4,0	Frýdek-Místek	2,6	Třebíč	2,0
31	Litoměřice	3,9	Prachatice	2,5	Teplice	2,0
32	Nový Jičín	3,9	Opava	2,5	Brno-město	2,0
33	Kutná Hora	3,9	Domažlice	2,4	Chomutov	1,9
34	Olomouc	3,9	Litoměřice	2,4	Přerov	1,9
35	Frýdek-Místek	3,8	Brno-venkov	2,4	Liberec	1,9
36	Blansko	3,8	Semily	2,4	Kutná Hora	1,8
37	Tachov	3,7	Prostějov	2,0	Uherské Hradiště	1,8
38	Rokycany	3,6	Vyškov	1,9	Kladno	1,8
39	Opava	3,6	Liberec	1,8	Olomouc	1,7
40	Břeclav	3,6	Plzeň-sever	1,8	Havlíčkův Brod	1,6
41	Svitavy	3,6	Jablonec nad Nisou	1,8	Nový Jičín	1,5
42	Tábor	3,5	Karviná	1,8	Vyškov	1,4
43	Třebíč	3,4	Ústí nad Labem	1,7	Tábor	1,2
44	Cheb	3,4	Děčín	1,7	Příbram	1,2
45	Beroun	3,4	České Budějovice	1,6	České Budějovice	1,1
46	Prostějov	3,3	Praha-východ	1,6	Nymburk	1,1
47	Domažlice	3,3	Olomouc	1,6	Klatovy	1,0
48	Vyškov	3,3	Třebíč	1,5	Svitavy	1,0
49	Hradec Králové	3,2	Náchod	1,5	Rokycany	1,0
50	Rakovník	3,2	Havlíčkův Brod	1,5	Jihlava	1,0
51	Brno-venkov	3,2	Šumperk	1,5	Písek	1,0
52	Žďár nad Sázavou	3,2	Mělník	1,3	Chrudim	1,0
53	Písek	3,2	Kolín	1,2	Brno-venkov	1,0
54	Strakonice	3,2	Uherské Hradiště	1,2	Plzeň-sever	0,9
55	Pardubice	3,2	Bruntál	0,9	Jičín	0,9
56	Uherské Hradiště	3,1	Jihlava	0,7	Hradec Králové	0,9
57	Plzeň-sever	3,1	Pardubice	0,7	Zlín	0,8
58	Jihlava	3,1	Beroun	0,6	Ústí nad Orlicí	0,8
59	Kroměříž	3,0	Břeclav	0,5	Cheb	0,8
60	Ústí nad Orlicí	3,0	Nymburk	0,4	Rakovník	0,8
61	Klatovy	3,0	Chomutov	0,4	Kolín	0,8
62	Chrudim	3,0	Most	0,3	Prachatice	0,7
63	území Hlavního města	2,9	Kladno	0,2	Rychnov nad Kněžnou	0,7
64	Plzeň-město	2,8	Hradec Králové	0,2	Pardubice	0,7
65	České Budějovice	2,8	Praha-západ	0,2	Domažlice	0,7
66	Mladá Boleslav	2,8	Tábor	0,1	Beroun	0,6
67	Havlíčkův Brod	2,7	Kroměříž	-0,3	Plzeň-město	0,6
68	Jindřichův Hradec	2,7	Písek	-0,5	Benešov	0,6
69	Prachatice	2,6	Brno-město	-0,5	Mělník	0,6
70	Zlín	2,6	Strakonice	-0,6	Pelhřimov	0,6
71	Jičín	2,5	Jindřichův Hradec	-0,7	Plzeň-jih	0,5
72	Benešov	2,4	Rychnov nad Kněžnou	-0,8	Český Krumlov	0,5
73	Pelhřimov	2,3	Žďár nad Sázavou	-1,2	Tachov	0,5
74	Rychnov nad Kněžnou	2,2	Přerov	-1,3	území Hlavního města	0,4
75	Plzeň-jih	2,1	Plzeň-jih	-1,4	Praha-západ	0,3
76	Praha-západ	1,7	Plzeň-město	-1,4	Praha-východ	0,3
77	Praha-východ	1,5	území Hlavního města	-1,4	Mladá Boleslav	0,3
	Celkem ČR	3,9	Celkem ČR	1,6	Celkem ČR	1,1