



TISKOVÁ ZPRÁVA

Praha, 9. 7. 2024

Nezaměstnanost v Česku je nejnižší v EU, zájem o rekvalifikace roste, za první pololetí pomohl Úřad práce k nové práci 140 tisícům lidí, o 65 tisíc více než vloni

- Úřad práce České republiky evidoval k 30. 6. 2024 celkem 272 684 uchazečů o zaměstnání, o 1 638 méně než v květnu. Podíl nezaměstnaných ke konci června činil 3,6 %, stejně jako v květnu.
- V meziročním srovnání s červnem 2023 byl podíl nezaměstnaných vyšší o 0,2 proc. bodu, tedy o 22 892 uchazečů. Nezaměstnanost meziměsíčně klesla ve 12 krajích a v 52 ze 77 okresů Česka.
- Počet evidovaných uchazečů o zaměstnání byl v červnu o 9 132 vyšší než počet registrovaných volných pracovních míst. Převis poptávky nad nabídkou práce tak trvá již sedmý měsíc v řadě.
- Úřadu práce se úspěšně daří najít zaměstnání pro rostoucí počet lidí - v červnu takto pomohl 20 987 uchazečům o zaměstnání, což je o 63,5 % více proti stejnému období vloni. Proti loňsku výrazně vzrostl i počet rekvalifikací - o více než 150 %.
- V mezinárodním srovnání je nezaměstnanost v ČR opět nejnižší v celé EU.

V červnu již míra nezaměstnanosti vyčerpala sezónní zdroje poklesu a oproti květnu již dále neklesala a zůstala na 3,6 %. V absolutním vyjádření však došlo k dalšímu poklesu počtu registrovaných uchazečů o zaměstnání o 1 638 lidí. Co se týká meziročního srovnání, tak zatímco v roce 2023 došlo mezi květnem a červnem k poklesu míry nezaměstnanosti, ač velmi mírnému, v letošním roce tomu již tak nebylo. Jak zaměstnavatelé již s předstihem avizovali, v letošním roce přijímají méně sezónních pracovníků. Tyto tzv. „brigády“ využívají nejen studující, ale i nezaměstnaní.

„Za červen jsme nezaznamenali žádnou zásadní změnu v míře nezaměstnanosti. Ta stále zůstává velmi nízká, dokonce opět nejnižší v celé EU, což je určitě skvělá zpráva. Velmi pozitivní je ale i to, že se Úřadu práce daří nacházet zaměstnání stále více lidem. Výrazně nám roste také počet absolvovaných rekvalifikací, které Úřad práce administruje a nabízí. Lidé si touto cestou mohou výrazně zlepšit svou kvalifikaci v různých oborech, a tím si současně vylepšit svou pozici na trhu práce,“ uvádí ministr práce a sociálních věcí **Marian Jurečka** (KDU-ČSL).

Generální ředitel Úřadu práce ČR **Daniel Křištof** k aktuálním statistikám říká: *„Výsledky prvního pololetí ukazují tři jasné supertrendy: zájem o nízkokvalifikovanou práci setrvale klesá, ale zároveň setrvale roste zájem o rekvalifikace, což je moc dobře. Třetím výrazným trendem je rostoucí počet lidí, které Úřad práce vrací na trh práce a nachází jim lepší uplatnění. Pro prosperitu a konkurenceschopnost tuzemské ekonomiky je důležité, že roste zájem o rekvalifikace a dotované kurzy v oblasti digitalizace, průmyslu 4.0 a datových analýz – ty nabízíme na e-shopu www.jsemvkurzu.cz. Posláním Úřadu práce je ale také aktivně hledat a nacházet uplatnění i pro ty, kdo mají složitější podmínky a hledají své místo na trhu práce složitěji, a pomáhat lidem vydělávat víc. A to se nám daří. Velmi proto děkuji svým kolegyním*



TISKOVÁ ZPRÁVA

a kolegům, s jejichž pomocí si novou práci našlo v uplynulém půl roce více než 140 tisíc lidí. Nedávná analýza MPSV pak ukázala, že si lidé oproti minulému zaměstnání zvýšili svůj příjem v průměru o 8 % poté, co dostali podporu v nezaměstnanosti a také kvalifikovanou pomoc a kariérní poradenství na Úřadu práce," uzavírá Daniel Křištof.

Mimo Úřad práce ČR zveřejňuje statistiky o pracovním trhu také **Český statistický úřad (ČSÚ)**. Jeho data uvádí míru nezaměstnanosti v populaci ve věku 15 - 64 let a pocházejí z Výběrového šetření pracovních sil prováděného vlastní tazatelskou sítí ČSÚ v domácnostech. Jsou tak metodicky odlišná od administrativních dat Úřadu práce ČR o evidovaných uchazečích o zaměstnání. Data ČSÚ umožňují mezinárodní srovnání v rámci Eurostatu, který zveřejňuje měsíční přehledy o nezaměstnanosti za členské státy EU. „V Evropské unii se poslední rok pohybuje srovnatelně měřená míra nezaměstnanosti okolo šesti procent a zdá se stabilizovaná. V Česku byla hodnota v květnu méně než poloviční, pouze 2,7 %, a zůstala tak nejnižší ze všech členských států. Velmi nízké míry nezaměstnanosti mají ještě Polsko a Malta, kde se pohybují kolem tří procent, k této hranici se nově blíží také Slovinsko. Naopak dvouciferné míry zůstávají ve Španělsku a v Řecku, i když tam se situace opatrně zlepšuje,“ říká **Dalibor Holý**, ředitel odboru statistiky trhu práce a rovných příležitostí ČSÚ.

	06/2024	06/2023	06/2022
Podíl nezaměstnaných osob v ČR	3,6%	3,4%	3,1%
Počet uchazečů o zaměstnání	272 684	249 792	231 309
Počet dosažitelných uchazečů o zaměstnání	250 337	226 143	208 196
Počet volných pracovních míst	263 552	286 690	319 408
Míra nezaměstnanosti dle EUROSTAT (květen)	2,6%	2,3%	2,4%

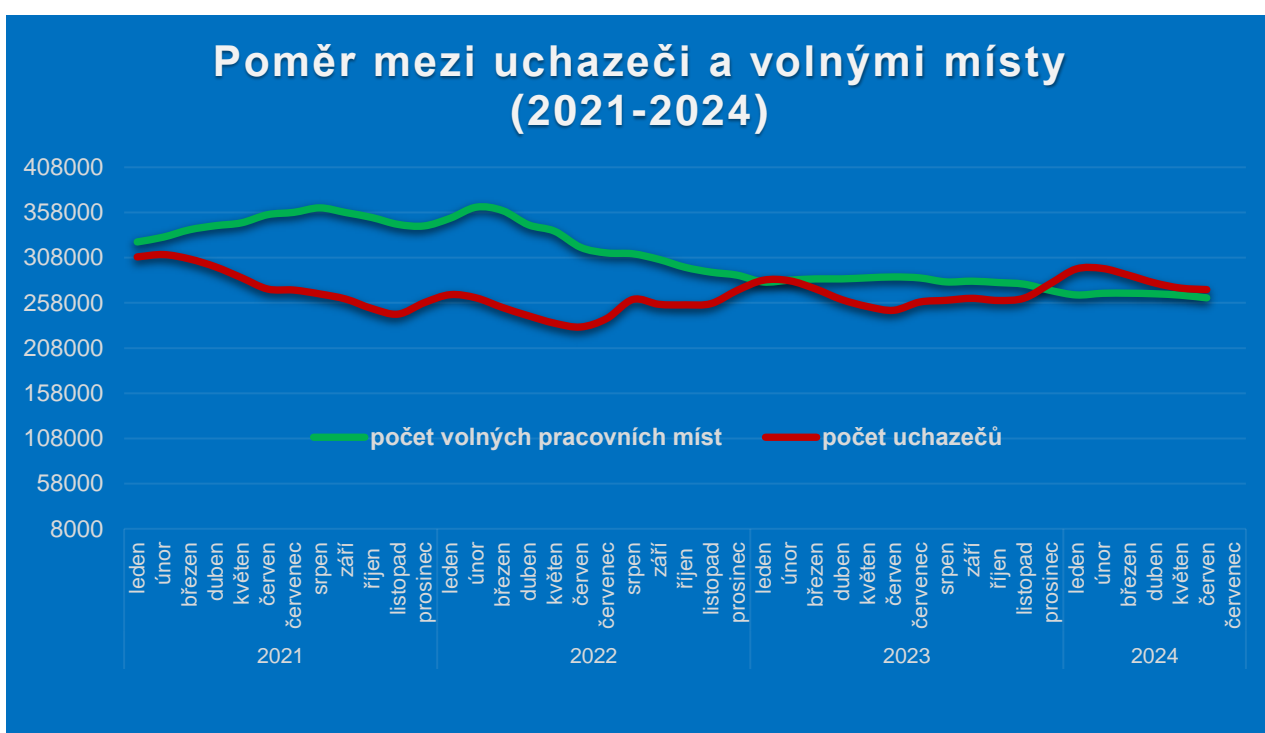
Vývoj podílu nezaměstnanosti 2022-2024 (v %)





TISKOVÁ ZPRÁVA

V evidenci Úřadu práce ČR (ÚP ČR) bylo v červnu 2024 nově registrováno 31 395 lidí. V rámci krajského srovnání meziměsíčně poklesl podíl nezaměstnaných osob v 11 regionech, nejvíce v kraji Karlovarském a Libereckém. V absolutní hodnotě ubylo nejvíce uchazečů o zaměstnání v Moravskoslezském a ve Středočeském kraji. Oproti předchozímu měsíci mírně klesl počet volných pracovních míst, a to na 263 552 (v květnu to bylo 266 517 míst).



V Česku pracuje přes 123 tisíc uprchlíků, klíčový je jazyk

Z dat Úřadu práce ČR vyplývá, že od vypuknutí konfliktu (24. 2. 2022) do konce června 2024 získalo práci již celkem 436 143 osob z Ukrajiny pod dočasnou ochranou (293 456 z nich jsou ženy, tedy zhruba 67 %). Někteří uprchlíci se mezitím již vrátili zpět domů nebo ze zaměstnání odešli. Ke konci června jich na území ČR pracovalo **123 813**. **Nejvíce** ve Středočeském (21 874 osob) a Plzeňském kraji (16 884 osob) a v Praze (15 076 osob). **Nejčastěji** pracují jako pomocníci ve stavebnictví, výrobě a v dopravě nebo montážní dělníci výrobků a zařízení, dále také jako obsluha stacionárních strojů a zařízení. V určitých oblastech tak zaměstnavatelé získali zaměstnance, které tolik potřebovali.

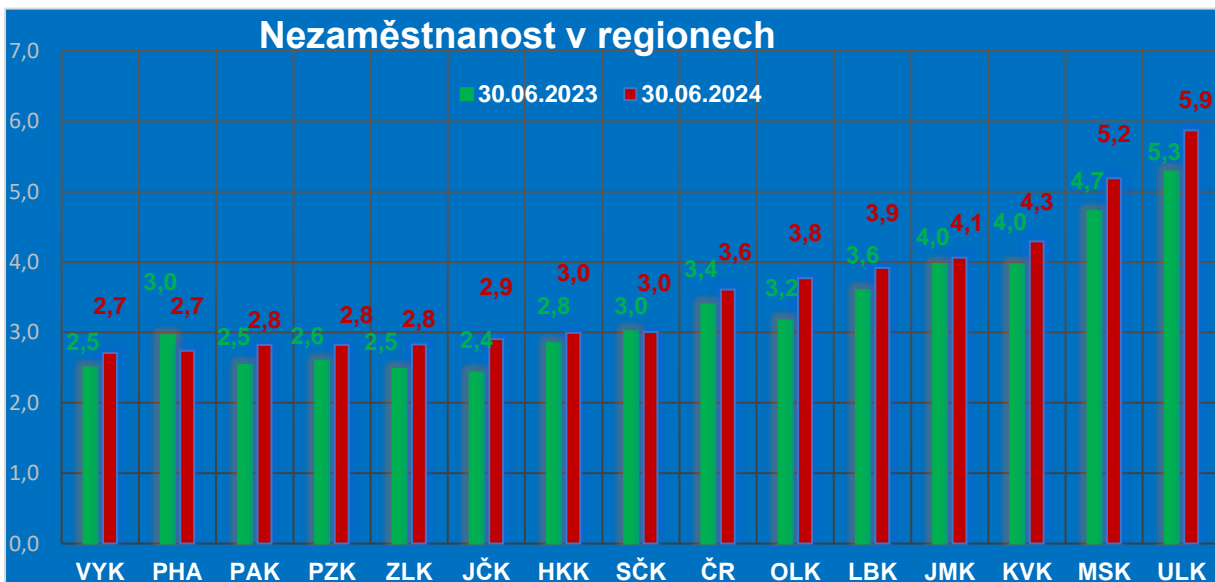
Ke konci června evidoval ÚP ČR celkem **15 404** občanů Ukrajiny s dočasnou ochranou (v květnu **15 878** osob), kteří si podali žádost o zařazení do evidence zájemců o zaměstnání (1 795 zájemců o zaměstnání, v květnu 1 848 zájemců o zaměstnání) nebo žádost o zprostředkování zaměstnání (13 609 uchazečů o zaměstnání, v květnu 14 030 uchazečů o zaměstnání). Z celkového počtu uchazečů o zaměstnání pak občané Ukrajiny s dočasnou ochranou tvořili **5,0 %** (v květnu 5,1 %). Od vypuknutí války na Ukrajině do 30. 6. 2024 se na Úřadu práce ČR zaevidovalo celkem **56 632** (v květnu 55 835) osob s dočasnou ochranou.



TISKOVÁ ZPRÁVA

Jednou z nejčastějších překážek pro výkon především kvalifikovaných profesí je v případě této skupiny klientů jazyková bariéra. Úřad práce ČR proto nabízí občanům z Ukrajiny s dočasnou ochranou mimo jiné pomoc s financováním **rekvalifikačních kurzů Českého jazyka pro cizince**, do kterých dosud (od vypuknutí konfliktu na Ukrajině) nastoupilo celkem 13 712 občanů z Ukrajiny s dočasnou ochranou a 11 074 z nich ho také už absolvovalo. V červnu 2024 kurz zahájilo 618 občanů z Ukrajiny s dočasnou ochranou (v květnu to bylo 797, v dubnu 849, v březnu 926, v únoru 903, v lednu 544) a rekvalifikaci v tomto měsíci 584 z nich úspěšně ukončilo.

Pokles nezaměstnanosti ve většině krajů a ve dvou třetinách okresů, nejnižší má Praha-východ, nejvyšší hlásí Mostecko



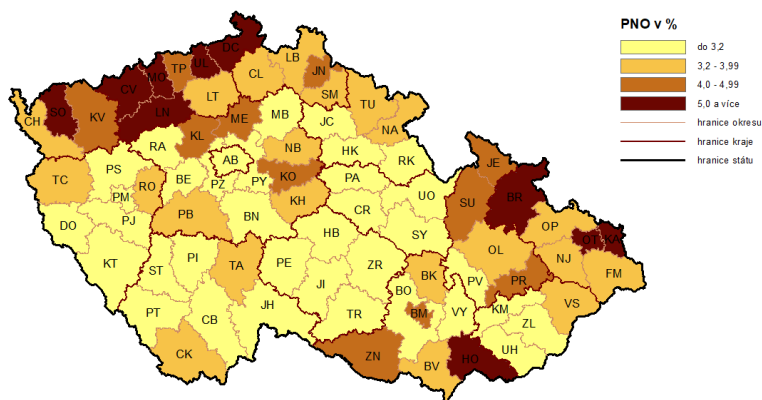
Nejvyšší podíl nezaměstnaných osob (podíl dosažitelných uchazečů o zaměstnání ve věku 15–64 let) byl v červnu v Ústeckém kraji (5,9 %) a Moravskoslezském kraji (5,2 %). Tyto regiony měly nejvyšší podíl nezaměstnaných osob ve stejném období i loni. Naopak **nejnižší nezaměstnanost** byla v kraji Vysočina a v Praze (2,7 %). Meziročně se situace nejvíce změnila v **Ústeckém a Olomouckém kraji**, kde podíl nezaměstnaných osob vzrostl oproti červnu 2023 o 0,6 procentního bodu. Na úrovni okresů jsou rozdíly ještě více patrné. **Nejnižší nezaměstnanost** byla ke konci června v okresech Praha-východ (1,4 %), Praha-západ (1,6 %), Rychnov nad Kněžnou a Benešov (1,9 %) a Pelhřimov (2,0 %). Naopak **nejvyšší podíl nezaměstnaných** hlásí okres Most (8,4 %), Karviná (8,1 %), Chomutov (6,9 %) a Bruntál (6,6 %).

Z hlediska **meziročního srovnání** jednotlivých okresů ČR došlo ve většině okresů k nárůstu nezaměstnanosti, za celou ČR došlo ke zvýšení podílu nezaměstnaných osob (PNO) o 0,2 p.b. (procentního bodu). **Pokles PNO** byl **zaznamenán u 7 okresů**, jde o okres Brno-město



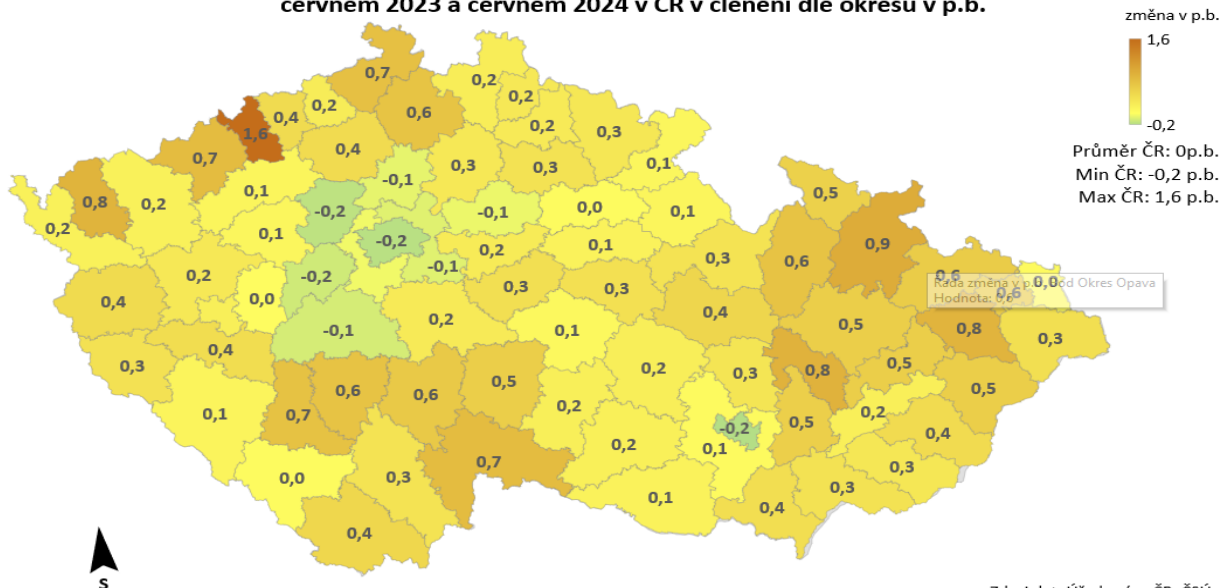
TISKOVÁ ZPRÁVA

PODÍL NEZAMĚSTNANÝCH OSOB (PNO) NA POČTU OBYVATEL v okresech České republiky k 30. 6. 2024



a dále pak Hlavní město Prahu a okresy Středočeského kraje Kladno, Beroun, Příbram, Mělník a Praha-východ. Naopak k nejvyššímu meziročnímu nárůstu došlo v okresech Ústeckého, Moravskoslezského a Jihočeského kraje. **Největší absolutní nárůst zaznamenal okres Most**, kde došlo k meziročnímu nárůstu PNO o 1,6 p.b., dále pak **Bruntál** (0,9 p.b.) a **okresy Nový Jičín, Sokolov a Prostějov** (shodně o 0,8 p.b.).

Meziroční změna podílu nezaměstnaných osob (PNO) mezi červnem 2023 a červnem 2024 v ČR v členění dle okresů v p.b.



Zdroj dat: Úřad práce ČR, ČSÚ

Ženy se na nezaměstnanosti podílí 54,5 %

Z celkového počtu evidovaných uchazečů o zaměstnání bylo **148 630 žen**, ty tak tvořily **54,5 %** z celkového počtu uchazečů o zaměstnání. Podíl nezaměstnaných mužů poklesl na 3,2 %, žen zůstal na 4,0 %.

Průměrný věk nezaměstnaných byl v červnu **43 let**, loni to bylo **43,4 roku**. Věková struktura uchazečů o zaměstnání se posledních pět let výrazně nemění. A i v průběhu uplynulých 12 měsíců došlo pouze k mírným změnám.

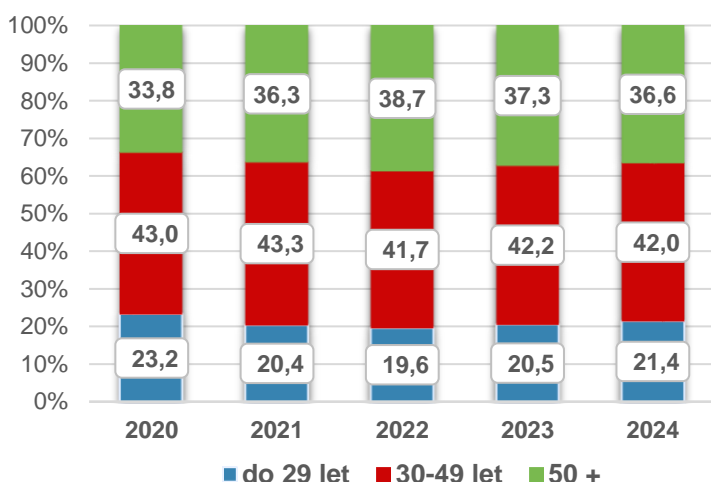
V meziročním srovnání v červnu vzrostl podíl nezaměstnaných osob ve věkové skupině **do 29 let** o 0,9 procentního bodu. Naopak v kategorii **50 plus** došlo k jeho poklesu o 0,7 procentního



TISKOVÁ ZPRÁVA

bodů. V evidenci ÚP ČR bylo k 30. 6. 2024 celkem **99 755** uchazečů nad 50 let a tvořili **36,6 %** z celkového počtu nezaměstnaných.

Struktura uchazečů dle věku



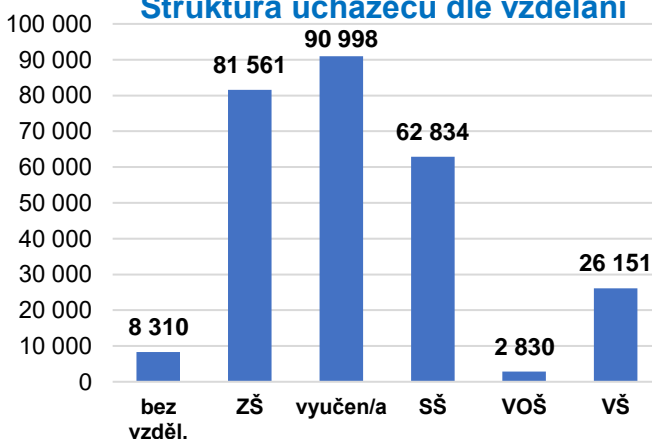
Z hlediska stupně vzdělání byli bez práce nejčastěji uchazeči o zaměstnání **s nižší kvalifikací, především vyučení bez maturity a se základním vzděláním.**

V uplynulém měsíci hledalo práci **37 195** osob se zdravotním postižením (OZP) – **13,6 %** z celkového počtu nezaměstnaných. Zaměstnavatelé jim nabízeli prostřednictvím ÚP ČR celkem **10 279** volných pracovních míst. Nejčastěji se jednalo o pozice pro pracovníky ostrahy, uklízeče a pomocníky v domácnosti nebo montážní dělníky.

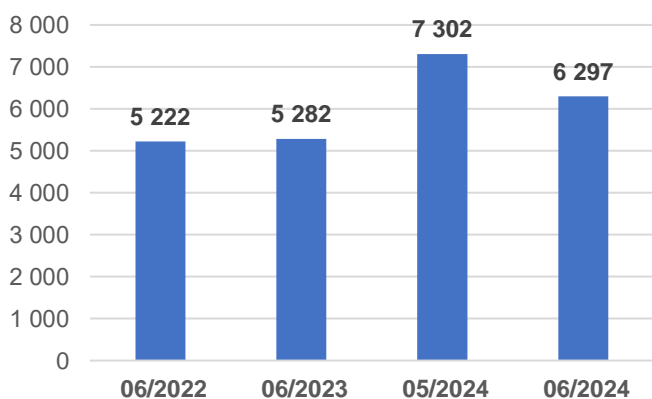
Změny ve struktuře nezaměstnaných podle stupně vzdělání ukazují, že k **nejvyššímu meziročnímu nárůstu** došlo v případě evidovaných uchazečů **se základním vzděláním** (o 6 872) a u vyučených uchazečů (o 6 728). Pokud jde o rozdělení podle **profesí**, ke konci června bylo v evidenci ÚP ČR **nejvíce pomocných a nekvalifikovaných pracovníků**, a to **83 233**.

Ke konci předchozího měsíce evidoval ÚP ČR celkem **11 234 mladistvých (věk 15 - 18 let) a absolventů škol všech stupňů vzdělání.** Meziměsíčně je to méně o 1 185 osob, meziročně pak více o 1 722 lidí. Na celkové nezaměstnanosti se podíleli 4,1 % (květen – 4,5 %, červen 2023 – 3,8 %). V rámci této kategorie **absolventů a mladistvých** evidoval Úřad práce ČR celkem **6 297 absolventů** a celkem **4 962 mladistvých** (květen – 5 141, červen 2023 – 4 264), mladiství tvořili **1,8 %** z celkového počtu uchazečů o zaměstnání. Stejně jako jiným skupinám uchazečů o zaměstnání, kterým hrozí dlouhodobá nezaměstnanost, věnuje ÚP

Struktura uchazečů dle vzdělání



Počet absolventů (bez mladistvých)

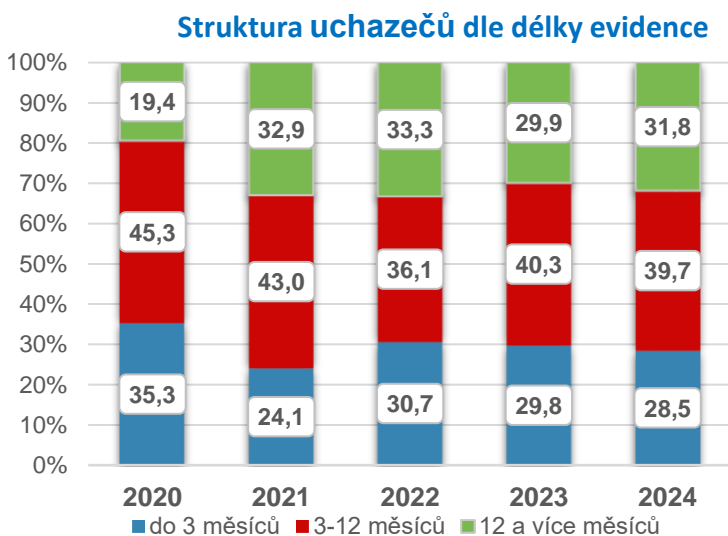




TISKOVÁ ZPRÁVA

ČR i těmto klientům zvýšenou péčí. **Speciálně mladistvým věnují velkou pozornost kariéroví poradci z Informačních a poradenských středisek**, kteří si je zvou na individuální schůzky a s uchazeči intenzivně pracují. Je-li to jen trochu možné, **snaží se je nasměřovat zpět ke studiu na střední škole**, tedy udržet je ve vzdělávacím procesu, případně jim nabízí například vhodnou **rekvalifikaci**. Informační a poradenská střediska mají přehled o školách v jednotlivých regionech a dokážou v tomto smyslu velmi efektivně pomoci.

Roste dlouhodobá nezaměstnanost: třetina lidí je v evidenci déle než rok

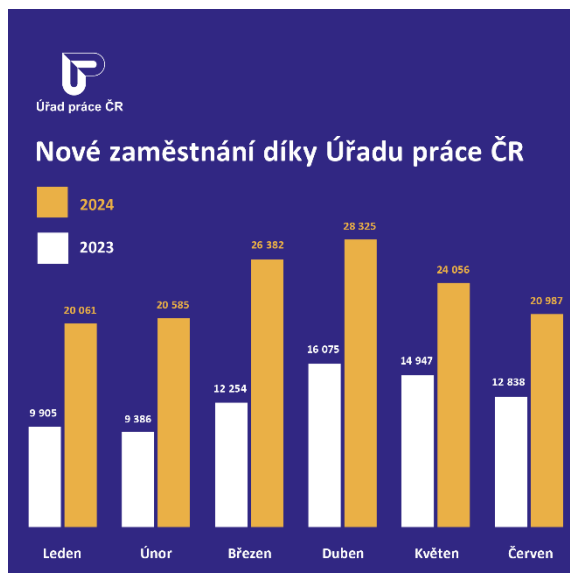


Za posledních 12 měsíců se změnila struktura uchazečů o zaměstnání podle délky setrvání v evidenci ÚP ČR.

V meziročním srovnání **klesl podíl těch, kteří jsou bez práce méně než 3 měsíce**, na celkovém počtu nezaměstnaných o 1,3 procentního bodu na 28,5 %. Jde celkem o 77 694 osob. Naopak podíl uchazečů, kteří jsou v evidenci více než 12 měsíců, vzrostl o 1,9 procentního bodu na 31,8 % (86 527 osob). **Průměrná délka evidence ve srovnání s květnem se zvýšila o 7 dnů na 508 dní.**

Úřad práce umí najít zaměstnání pro rostoucí počet lidí - v červnu takto pomohl 20 987 uchazečům o zaměstnání, což je o 63,5 % více než vloni - za celý půlrok 140 396 lidem, což je o 86 % více než vloni

Během června se na Úřadu práce ČR **nově zaevidovalo 31 395 lidí**. To je meziměsíčně méně o 1 140 osob (o 3,5 %) a meziročně méně o 173 (o 0,5 %) osob. **Nejvíce nových nezaměstnaných** hlásí Moravskoslezský (3 981) a Středočeský kraj (3 711). Naopak **nejméně** kraj Karlovarský (936). Z hlediska okresů pak nejvíce nově nezaměstnaných vstoupilo do evidence ÚP ČR v Praze (3 434) a nejméně v okrese Jeseník (122). **O zprostředkování zaměstnání a zařazení do evidence** ÚP ČR žádají v současné době zejména lidé, kteří přicházejí např. z oblasti maloobchodu a velkoobchodu, veřejné správy, obrany a sociálního zabezpečení, výroby kovových konstrukcí, vzdělávání, zdravotní



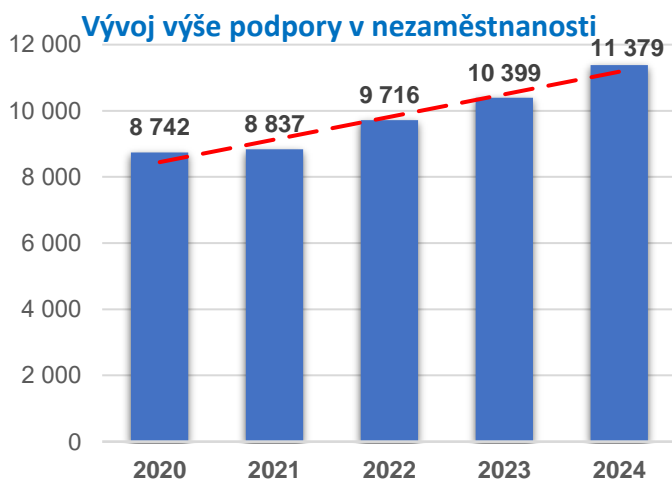


TISKOVÁ ZPRÁVA

péče, výroby motorových vozidel, strojů a zařízení. Úřadu práce ČR se v červnu **podařilo na trh práce umístit 20 987 lidí** (tedy **o 63,5 % více než vloni**, letos v květnu to bylo 24 056 lidí). **Naopak z evidence odešlo 33 033 uchazečů**, tj. o 5 258 osob (o 13,7 %) méně než v předchozím měsíci a o 2 636 osob (o 7,4 %) méně než v červnu 2023. **Novou práci získalo 24 267 lidí**. Řada z nich našla uplatnění v oblasti maloobchodu, ve veřejné správě, velkoobchodu, ve výrobě kovových konstrukcí, v oblasti zdravotní péče, ve výrobě potravinářských doplňků nebo ve stravování a pohostinství.

Podporu v nezaměstnanosti pobírá necelá třetina registrovaných uchazečů

Podporu v nezaměstnanosti pobíralo v červnu **79 955 osob**, což představuje **29,3 %** všech uchazečů o zaměstnání (květen 2024 – 30,2 %, červen 2023 – 28,1 %).



Počet uchazečů o zaměstnání s nárokem na podporu v nezaměstnanosti meziročně vzrostl o 9 695 osob. Uchazeči v průměru pobírali **11 379 Kč** měsíčně (květen – 11 254 Kč). Podporu v nezaměstnanosti **do 4 500 Kč** pobíralo **4 097 (5,1 %)** osob. Jedná se zejména o klienty, kteří přišli do evidence ÚP ČR např. po skončení rodičovské dovolené, pečovali o osobu blízkou nebo byli v dočasné pracovní neschopnosti po skončení výdělečné činnosti. **Maximální výši podpory, tedy 24 608 Kč**, pak ÚP ČR v červnu vyplácel **3 851 (4,8 %)**

uchazečům o zaměstnání.

V červnu 2024 vyplatil ÚP ČR podle předběžných údajů v rámci podpor v nezaměstnanosti a při rekvalifikaci **celkem 1 003 250 tis. Kč** (v květnu 2024 celkem 1 026 876 tis. Kč). Za celé 1. pololetí letošního roku činí předběžné čerpání výdajů na podpory v nezaměstnanosti a při rekvalifikaci 6 541 215 tis. Kč, což je ve srovnání se stejným obdobím roku 2023 **nárůst o 21 %**. Výdaje za srovnatelné období 1. pololetí roku 2023 činily v absolutním vyjádření 5 409 359 tis. Kč.

Počet volných míst klesl, dominuje Praha a střední Čechy, na jedno připadá jeden uchazeč, největší poptávka je po řidičích a po obsluze strojů

Ke konci předchozího měsíce nabízeli zaměstnavatelé prostřednictvím ÚP ČR celkem **263 552 volných pracovních míst**, o 2 965 méně než v květnu a o 23 138 méně než před rokem (pokles o 8 %). **Na jedno volné pracovní místo aktuálně připadá v ČR v průměru zhruba 1 uchazeč o zaměstnání**. Z toho nejvíce v okresech Karviná (10,3), Bruntál (6,0), Hodonín (5,2) a Děčín (4,8). Na **73,3 %** z nahlášených volných pracovních míst zaměstnavatelé hledají uchazeče se základním či nižším vzděláním, 67,4 % pak tvoří volná místa vhodná i pro cizince. **Zaměstnavatelé mají nejčastěji zájem** o dělníky v oblasti výstavby budov, o obsluhu vysokozdvíhových vozíků a skladníky, o montážní dělníky, kuchaře, o řidiče nákladních



TISKOVÁ ZPRÁVA

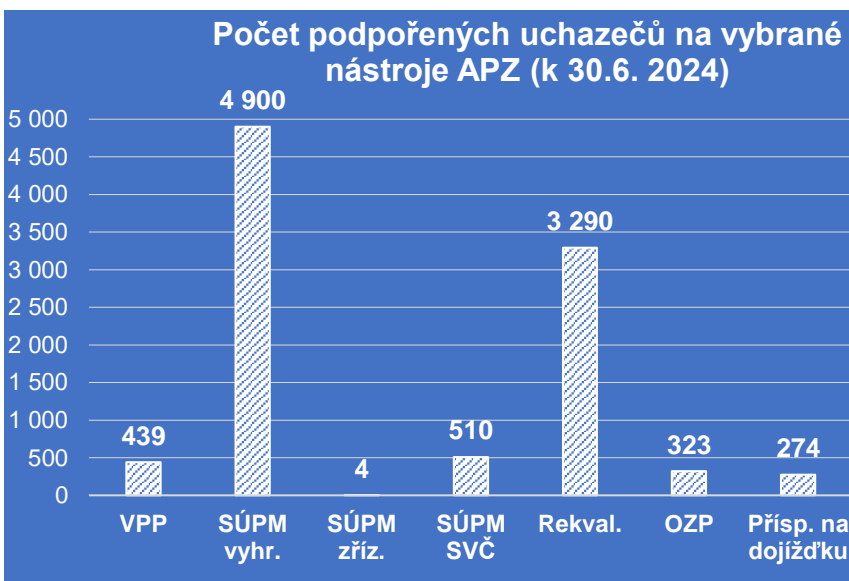
automobilů a tahačů, nebo uklízeče. **Nejvyšší poptávka** po nových zaměstnancích je v Praze (78 868 míst) a ve Středočeském kraji (51 233 míst).

ÚP ČR pomáhá v rámci klíčové aktivity, kterou je **monitoring pracovního trhu**, zaměstnavatelům s obsazováním volných míst, stejně jako uchazečům o zaměstnání se zprostředkováním práce. Mimo jiné pořádá pro firmy výběrová řízení, tematické semináře nebo třeba pomůže s **rekvalifikací**.

Aktivní politika zaměstnanosti: meziročně dvaapůlkrát více rekvalifikací

ÚP ČR věnuje všem skupinám uchazečů a zájemců ohrožených dlouhodobou nezaměstnaností zvýšenou péči. Prostřednictvím nástrojů Aktivní politiky zaměstnanosti (APZ) podpořil celkem **10 900** uchazečů a zájemců o zaměstnání (všechny údaje v oblasti Aktivní politiky zaměstnanosti jsou vždy k 30.6. 2024). Tak například – na veřejně prospěšné práce

(VPP) umístil **439** lidí. Zaměstnání získalo také **4 900** uchazečů díky vyhrazeným společensky účelným pracovním místům (SÚPM). Pro **4** osoby zřídili zaměstnavatelé zcela nová místa, v jejichž rámci ÚP ČR přispívá na jejich vybavení (SÚPM). Dalších **510** nezaměstnaných zahájilo díky SÚPM soukromé podnikání. V návratu na pracovní trh také pomáhá příspěvek na dojížděku.



Touto cestou podpořil ÚP

ČR celkem **274** lidí. Zvýšenou péči věnuje ÚP ČR též osobám se zdravotním postižením (OZP). I v jejich případě poskytuje příspěvky na podporu pracovního uplatnění. Ke konci předchozího měsíce takto podpořil **323** OZP. Důležitým nástrojem APZ jsou rekvalifikace, kterými Úřad práce ČR finančně pomáhá nejen uchazečům, ale také zájemcům o zaměstnání. K 30. 6. 2024 se jich účastnilo **3 290** osob (k 30. 6. 2023 to bylo 1307 lidí, což je meziroční nárůst o 152 %). Celkem od začátku letošního roku nastoupilo na rekvalifikace **20 118** klientů, tedy o 5 678 více než za první pololetí loňského roku.

Tou **nejčastěji realizovanou rekvalifikací jsou kurzy českého jazyka pro cizince**, počítačové kurzy a kurzy zaměřené na získání řidičských průkazů, vč. profesní způsobilosti.

S ohledem na změnu vládní politiky došlo meziročně **k poklesu počtu osob zaměstnaných prostřednictvím veřejně prospěšných prací** o 91 %, což však bylo z velké části kompenzováno nárůstem počtu osob, které byly zaměstnány prostřednictvím **společensky účelných pracovních míst**, a to o 218 %.



Úřad práce ČR

TISKOVÁ ZPRÁVA

Zájem je i o **výkon veřejné služby**. Celkem má ÚP ČR s jejími organizátory, především obcemi, nestátními neziskovými organizacemi, základními a mateřskými školami nebo například knihovnami, nasmlouvaných 2 031 pozic. Nejvíce pak v Ústeckém (780) a v Moravskoslezském (276) kraji. A nejedná se jen o činnosti při zajištění čistoty ulic a dalších veřejných prostranství a zeleně, ale i o aktivity, které lidé vykonávají během veřejnosti přístupných sportovních, kulturních a obdobných akcí. V neposlední řadě veřejná služba probíhá také ve formě pomocných činností při poskytování sociální péče (např. při ambulantní a terénní sociální službě) apod.

Na veřejnou službu **nastoupilo v červnu celkem 3 134 lidí**. Veřejnou službu vykonávají zejména osoby v hmotné nouzi, které tímto plní povinnost aktivizace a snahy o zvýšení příjmu vlastní prací. Benefitem je, že v případě výkonu v rozsahu více než 30 hodin měsíčně získají účastníci i navýšení minima, z něhož je vypočítávána výše dávky příspěvek na živobytí.

Informace o vývoji nezaměstnanosti jsou zveřejněny na www.mpsv.cz/web/cz/mesicni

Kontakt pro média:

Martin Bušo
tiskový mluvčí Úřadu práce ČR
M: 00 420 608 194 194
E: tiskove@uradprace.cz