



TISKOVÁ ZPRÁVA

Ústí nad Labem, 10. 6. 2024

Nezaměstnanost v Ústeckém kraji v květnu zůstala na 5,9 %

Úřad práce podporuje i mladé – ti jsou ekonomickou budoucností naší země

K 31. 5. 2024 evidovaly kontaktní pracoviště Úřadu práce ČR v Ústeckém kraji celkem 32 939 uchazečů o zaměstnání a podíl nezaměstnaných se tak meziměsíčně nezměnil a zůstal na hodnotě 5,9 %. K uvedenému datu tak bylo evidováno o 122 uchazečů méně než v předchozím měsíci, oproti květnu předchozího roku to bylo více o 3 160 uchazečů o zaměstnání. Projekt Záruky pro mladé pomáhá mladým lidem ve věku 15-29 let aktivizovat a motivovat své úsilí na možné uplatnění na trhu práce, či návratu do vzdělání. Odborní pracovníci z krajské pobočky Úřadu práce České republiky pořádají skupinové i individuální poradenství zaměřené na finanční gramotnost a seberozvoj.

„Nezaměstnanost v našem kraji zůstala na 5,9 %. Ve 3 okresech došlo k navýšení nezaměstnanosti a nejvíce potom v okrese Most,“ říká Martina Bečvářová, ředitelka Krajské pobočky Úřadu práce v Ústí nad Labem. Od 8. do 12. června proběhne 2. kolo přijímacích pohovorů a zkoušek pro neúspěšné uchazeče o studium na střední školy v prvním kole. V Ústeckém kraji jsou to cca 3 % z celkového počtu 18 000 neúspěšných uchazečů o studium v celé České republice. „Výsledky druhého kola se dozvíme 21. června. Vzhledem k možnosti dalšího neúspěchu některých uchazečů o studium je Úřad práce České republiky v Ústeckém kraji připraven těmto lidem pomoci. Projekt Záruky pro mladé je určen pro tuto cílovou skupinu a ve spolupráci s velice schopnými a erudovanými poradci informačního poradenského střediska a projektu Záruky pro mladé pomohou se daří držet tyto uchazeče v módu přípravy na návrat ke studiu a vzdělávání v příštím roce. Dokáží zvolit vhodnou motivaci, případně rekvalifikaci, která rozšíří obzor vzdělání těchto mladých lidí,“ dodává Bečvářová.

K 31. 5. 2024 evidoval Úřad práce ČR, Krajská pobočka v Ústí n. L. **32 939 uchazečů o zaměstnání**. Jejich počet byl o 122 nižší než na konci předchozího měsíce, ve srovnání se stejným obdobím minulého roku byl vyšší o 3 160 osob. Z uvedeného počtu bylo **30 420 dosažitelných** uchazečů o zaměstnání ve věku 15-64 let. Bylo to o 108 méně než na konci předchozího měsíce. V meziročním srovnání byl jejich počet vyšší o 3 257 osob.



TISKOVÁ ZPRÁVA

Vývoj nezaměstnanosti

Ukazatel (celkový stav)		Stav k		
		31. 5. 2023	30. 4. 2024	31. 5. 2024
evidovaní uchazeči o zaměstnání		29 779	33 061	32 939
- z toho	ženy	17 003	18 622	18 585
	absolventi a mladiství	1 468	1 741	1 619
	uchazeči se zdravotním postižením	4 352	4 526	4 513
uchazeči s nárokem na podporu v nezaměstnanosti		6 553	7 512	7 562
podíl nezaměstnaných osob (v %)		5,3	5,9	5,9
volná pracovní místa		11 706	11 005	11 372
počet uchazečů na 1 volné pracovní místo		2,5	3,0	2,9

V průběhu měsíce bylo **nově zaevidováno 3 385 osob**. Ve srovnání s předchozím měsícem to bylo o 147 osob méně a v porovnání se stejným obdobím minulého roku více o 83 osob. Z evidence během měsíce **odešlo celkem 3 507 uchazečů** (ukončená evidence, vyřazení uchazeči). Bylo to o 607 osob méně než v předchozím měsíci a o 518 osob méně než ve stejném měsíci minulého roku. Do zaměstnání z nich ve sledovaném měsíci nastoupilo 2 435 osob, tj. o 545 méně než v předchozím měsíci a o 145 méně než ve stejném měsíci minulého roku, **celkem 2 208 uchazečů o zaměstnání bylo umístěno prostřednictvím Úřadu práce ČR**, tj. o 434 méně než v předchozím měsíci a o **11 více než ve stejném období minulého roku**, 1 072 uchazečů bylo vyřazeno bez umístění.

Tok nezaměstnanosti

Ukazatel	Počet uchazečů ve sledovaném měsíci		
	květen 2023	duben 2024	květen 2024
nově evidovaní uchazeči o zaměstnání	3 302	3 532	3 385
uchazeči s ukončenou evidencí a vyřazení	4 025	4 114	3 507
- z toho umístění celkem	2 580	2 980	2 435
- z toho umístění úřadem práce	2 197	2 642	2 208

Meziměsíční nárůst počtu uchazečů o zaměstnání byl zaznamenán ve třech okresech Ústeckého kraje, a to v okrese Most (2,0 %), Ústí nad Labem (1,1 %) a Chomutov (0,4 %). Meziměsíční **pokles uchazečů se týkal okresů** Teplice (-0,8 %), Litoměřice (-2,2 %), Louny (-2,3 %) a Děčín (-2,6 %), kde byl v květnu největší úbytek nezaměstnaných.



TISKOVÁ ZPRÁVA

Nezaměstnanost v okresech k 31. 5. 2024

Okres	Počet nezaměstnaných		Volná pracovní místa	Počet uchazečů na 1 VPM	Podíl nezaměstnaných osob (v %)
	celkem	z toho ženy			
Děčín	4 847	2 602	964	4,8	5,7
Chomutov	5 896	3 395	3 009	1,9	6,9
Litoměřice	3 113	1 776	991	3,2	3,8
Louny	3 587	2 025	1 023	3,5	5,8
Most	6 015	3 482	1 328	4,4	8,0
Teplice	4 481	2 619	2 244	1,9	5,1
Ústí nad Labem	5 000	2 686	1 446	3,3	6,0
Ústecký kraj	32 939	18 585	11 372	2,9	5,9
Česká republika	274 322	148 580	266 518	1,0	3,6

Ke konci měsíce bylo evidováno na Úřadu práce ČR, Krajské pobočce v Ústí n. L. **18 585 žen**. Jejich podíl na celkovém počtu uchazečů činil 56,4 %. V evidenci bylo **4 513 osob se zdravotním postižením**, což představovalo 13,7 % z celkového počtu nezaměstnaných.

K poslednímu dni tohoto měsíce bylo evidováno **1 619 absolventů škol všech stupňů vzdělání a mladistvých**, jejichž počet meziměsíčně klesnul o 122 osob a ve srovnání se stejným měsícem minulého roku byl vyšší o 151 osob. Na celkové nezaměstnanosti se absolventi a mladiství podíleli 4,9 %.

Projekt záruky pro mladé úspěšně pomáhá potřebným

Uchazeči o zaměstnání ve věkové skupině 15-19 let jsou většinou lidé s kumulací znevýhodnění, jednak s absencí praxe pro konkrétní pracovní činnost na volném trhu, nedokončeném vzdělání a často s minimální finanční gramotností, která by měla být základem výchovy v každé rodině.

Projekt Záruky pro mladé pomáhá mladým lidem ve věku 15-29 let aktivizovat a motivovat své úsilí na možné uplatnění na trhu práce, či návratu do vzdělání. Odborní pracovníci z krajské pobočky Úřadu práce České republiky **pořádají skupinové i individuální poradenství zaměřené na finanční gramotnost a seberozvoj**. Při těchto poradenských aktivitách často zjišťují, že jsou někteří uchazeči, již v tomto mladém věku, zatíženi dluhy a v některých případech i exekucí. Proto se pro ně stává demotivující návrat zpět do vzdělání, případně vidina uplatnění na trhu práce.

Odborní pracovníci projektu Záruky pro mladé krajské pobočky Úřadu práce v Ústí nad Labem proto pomáhají i individuálně s finančním plánem uchazeče, zajišťují součinnost s dalšími úřady a spolupráci s rodinou. Mladí lidé jsou ekonomickou budoucností naší země. Lze přitom zmínit hned několik příběhů, kdy program Úřadu práce pomohl konkrétním mladým lidem najít v životě uplatnění. Například mladík vyučený jako opravář zemědělských strojů vstoupil do projektu



TISKOVÁ ZPRÁVA

Záruky pro mladé vloni v listopadu v Žatci. Díky dlouhodobé intervenci v projektu získá s pomocí rekvalifikace řidičský průkaz skupiny C+E. Aktuálně má příslib zaměstnání od firmy zabývající se tranzitní dopravou. Po dokončení rekvalifikace bude zaměstnán jako řidič kamionu a do svého zaměstnání se již velmi těší.

Podporu v nezaměstnanosti pobíralo **7 562 uchazečů** o zaměstnání, tj. 23,0 % všech uchazečů vedených v evidenci.

Podíl nezaměstnaných osob, tj. počet dosažitelných uchazečů o zaměstnání ve věku 15-64 let k obyvatelstvu téhož věku se k 31. 5. 2024 je stále na **5,9 %** za Ústecký kraj. Podíl nezaměstnaných vyšší než republikový průměr (3,6 %) vykázaly všechny okresy Ústeckého kraje. **Nejvyšší podíl byl evidován v okrese Most (8,0 %) a nejnižší v okresu Litoměřice (3,8 %).**

Podíl nezaměstnaných žen zůstává na 6,8 % a podíl nezaměstnaných mužů na 5,0 %.

V Ústeckém kraji bylo k 31. 5. 2024 evidováno celkem **11 372 volných pracovních míst**. Jejich počet byl meziměsíčně o 367 vyšší a zároveň o 334 nižší než ve stejném měsíci minulého roku. **Na jedno volné pracovní místo připadalo v průměru 2,9 uchazeče o zaměstnání**, z toho nejvíce v okrese Děčín (4,8 UoZ) a nejméně v okresech Chomutov a Teplice (1,9 UoZ). Z celkového počtu volných míst bylo 744 vhodných pro osoby se zdravotním postižením (OZP), na jedno volné místo připadalo 0,2 OZP. Volných pracovních míst pro absolventy a mladistvé bylo registrováno 2 672, na jedno volné místo připadalo tak 0,6 uchazeče této kategorie.

V rámci **aktivní politiky zaměstnanosti (APZ)** a realizovaných projektů ESF bylo od začátku roku 2024 prostřednictvím příspěvků podpořeno **3 263 osob**, z nichž 1 321 bylo zařazeno do rekvalifikačních kurzů a 1 239 osob na digitální vzdělávání financované prostřednictvím národního plánu obnovy (NPO).

Nejčastěji podporovanými obory činností prostřednictvím nástroje **Příspěvek na zřízení společensky účelného pracovního místa (SÚPM-SVČ)** byly ke konci sledovaného měsíce osobní služby (pedikúra a manikúra, kosmetika, masérské, rekondiční a regenerační služby, holičství a kadeřnictví); stavebnictví a řemesla (přípravné a dokončovací stavební práce; vodoinstalatérství a topenářství; pokrývačství a tesařství; truhlářství a podlahářství; zednictví, zámečnictví a nástrojářství); zpracovávání dřeva, výroba dřevěných, korkových, proutěných a slaměných výrobků; výroba kovových konstrukcí a kovodělných výrobků; výroba textilních výrobků a oděvů; montáž, opravy, revize a zkoušky elektrických zařízení; výroba, instalace, opravy elektrických, elektronických a telekomunikačních zařízení; montáž chladících a tepelných čerpadel; zprostředkování obchodu a služeb; služby v oblasti administrativní správy; poradenství v oblasti IT; poskytování software poradenství v oblasti informačních technologií; technické, grafické a kresličské práce; výroba a opravy hudebních nástrojů; chov zvířat a jejich výcvik; návrhářská, designérská, aranžérská činnost a modeling; makléřská činnosti; lektorství a mimoškolní vzdělávání a dále opravy silničních vozidel; poskytování služeb pro zemědělství, zahradnictví, rybníkářství a lesnictví.



Úřad práce ČR

TISKOVÁ ZPRÁVA

Celostátní informace o vývoji nezaměstnanosti jsou zveřejněny na www.mpsv.cz/web/cz/mesicni.

Kontakt pro více informací:

Ing. Martina Bečvářová

Ředitelka Krajské pobočky Úřadu práce ČR v Ústí n. Labem

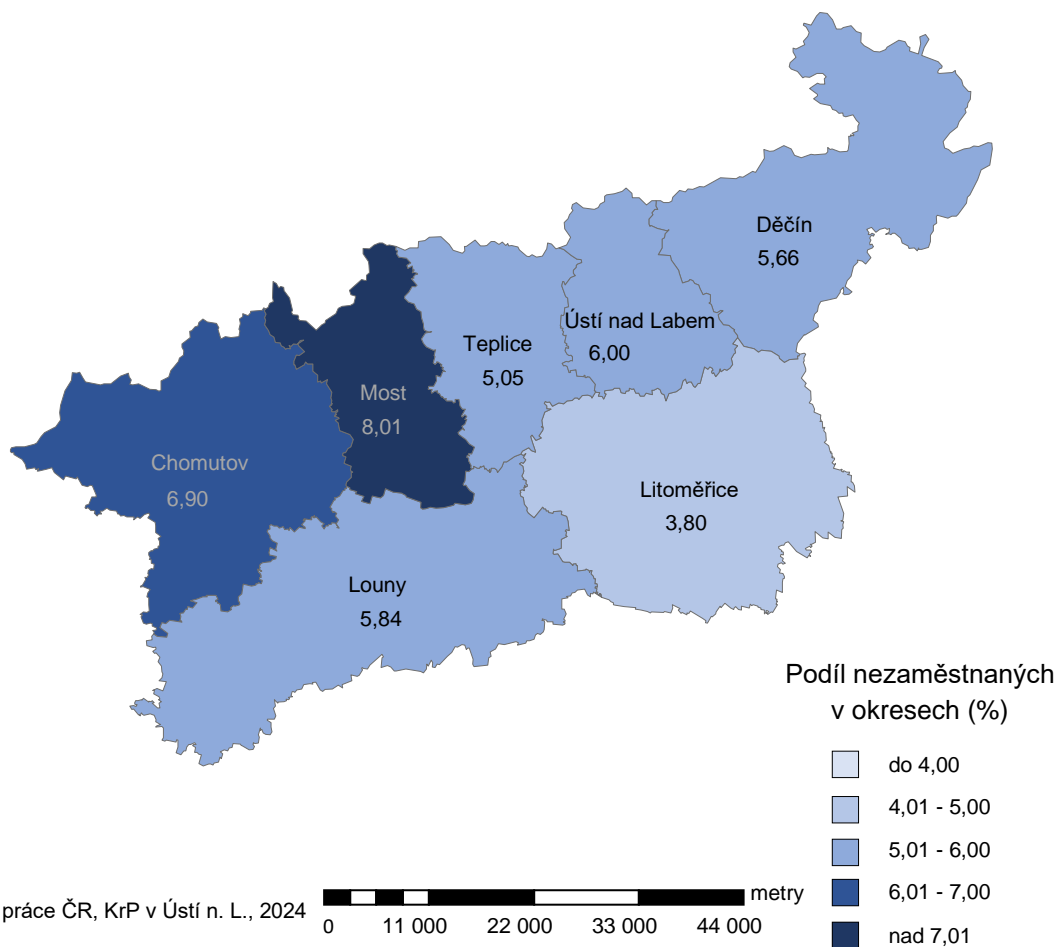
T: +420 950 171 410

E: martina.becvarova@uradprace.cz

MAPA - Podíl nezaměstnaných v okresech kraje (mapa kraje)

Podíl nezaměstnaných na obyvatelstvu ve věku 15-64 let

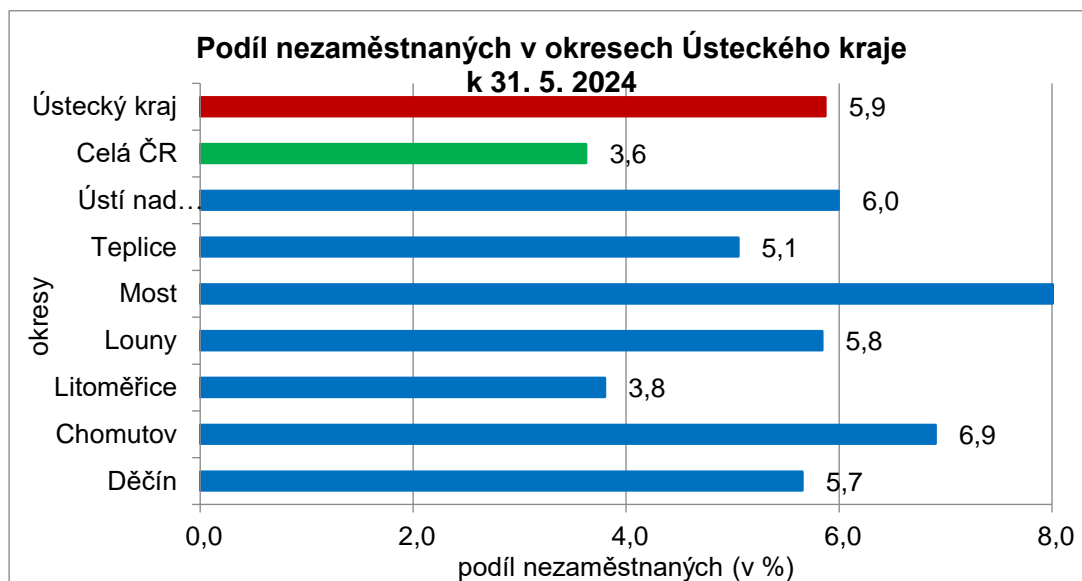
stav k 31. 5. 2024



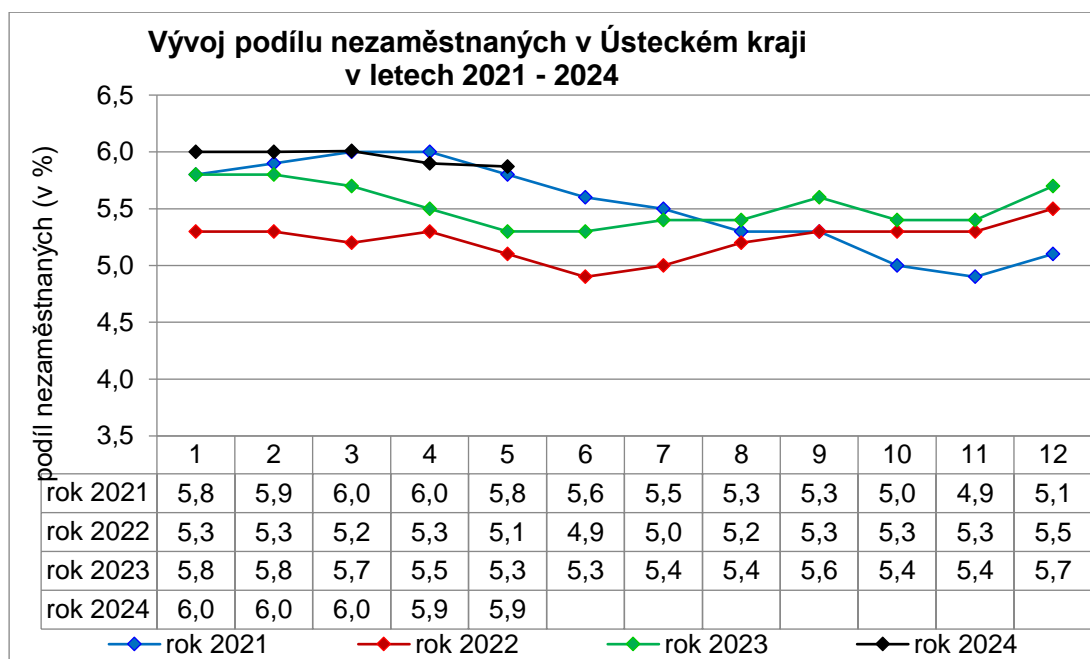


TISKOVÁ ZPRÁVA

Podíl nezaměstnaných osob v okresech Ústeckého kraje a v ČR k 31. 5. 2024

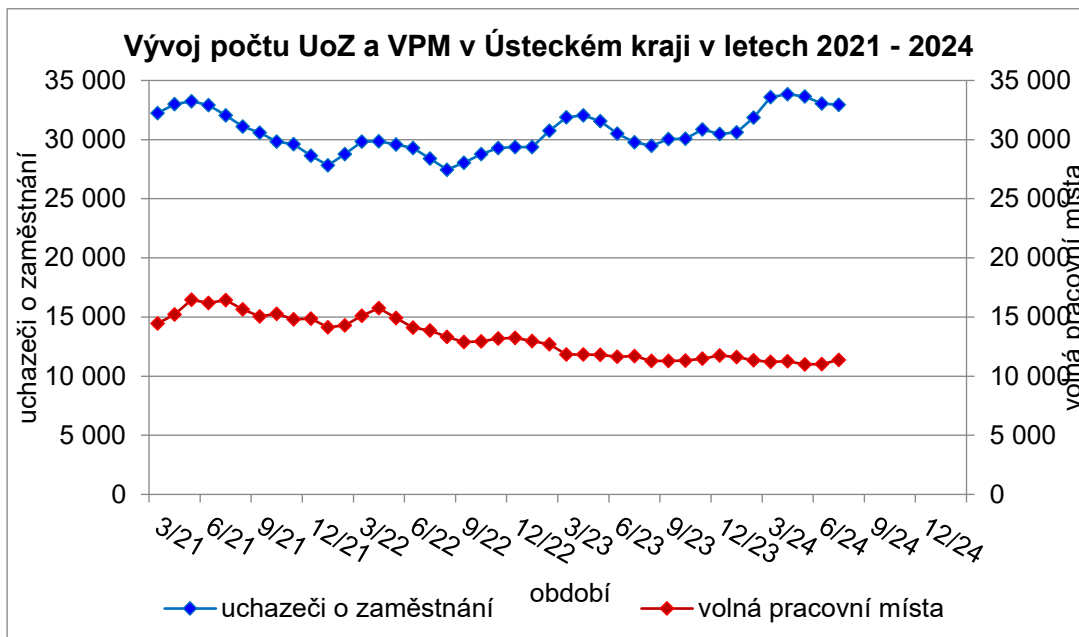


Vývoj podílu nezaměstnaných v Ústeckém kraji v letech 2021 – 2024

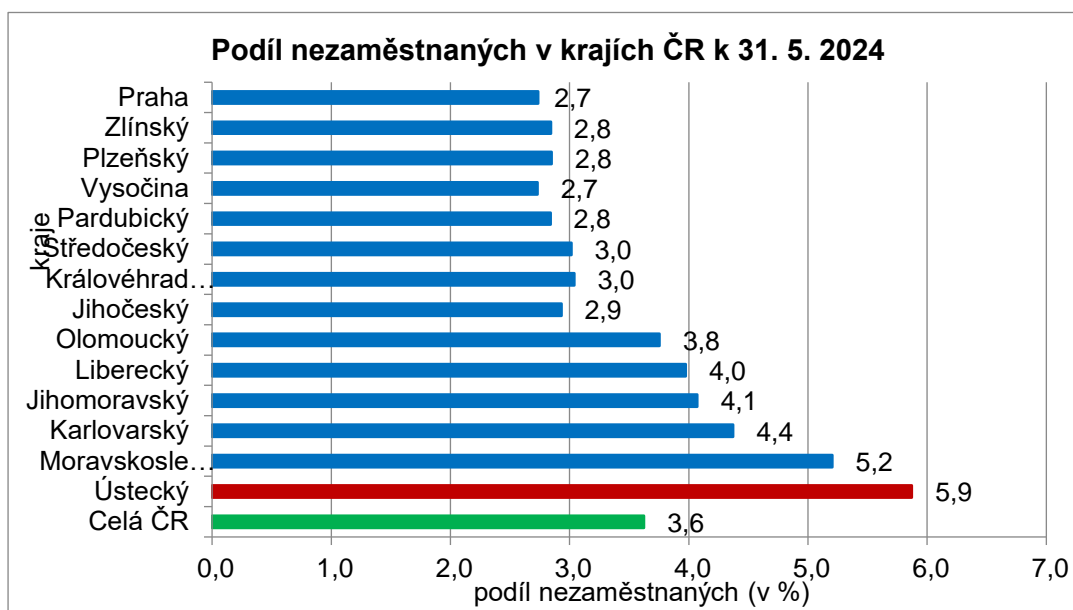


TISKOVÁ ZPRÁVA

Vývoj počtu uchazečů a volných míst v Ústeckém kraji v letech 2021 – 2024



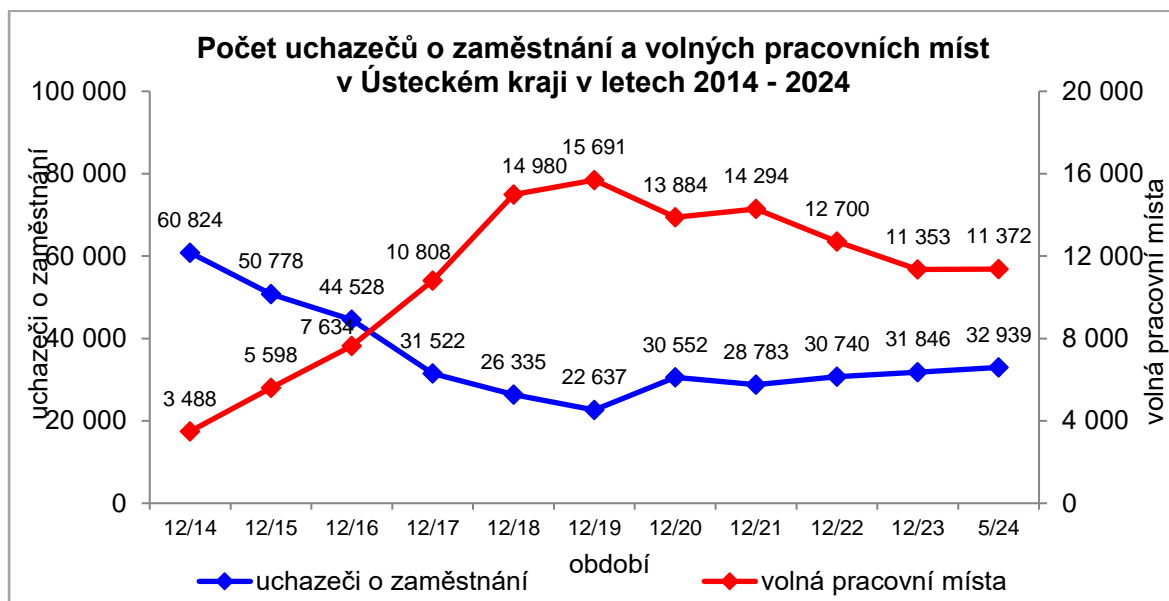
Podíl nezaměstnaných osob v jednotlivých krajích ČR k 31. 5. 2024





TISKOVÁ ZPRÁVA

Vývoj počtu uchazečů o zaměstnání a volných pracovních míst k 31. 5. 2024





TISKOVÁ ZPRÁVA

Tabulka setříděných okresů k 31. 5. 2024 (z celorepublikové statistiky)

podíl nezaměstnaných (v %)		meziměsíční přírůstek/úbytek nezaměstnaných (v %)		počet uchazečů na 1 VPM	
Karvina	8,1	Most	2,0	Karvina	10,1
Most	8,0	Plzeň-jih	1,6	Bruntál	6,4
Chomutov	6,9	Ústí nad Labem	1,1	Hodonín	5,6
Bruntál	6,7	Plzeň-sever	1,1	Děčín	4,8
Ústí nad Labem	6,0	Mladá Boleslav	0,9	Most	4,4
Louny	5,8	Chomutov	0,4	Blansko	4,0
Děčín	5,7	Praha-západ	0,2	Jablonec nad Nisou	4,0
Ostrava-město	5,6	Pardubice	-0,3	Opava	3,8
Sokolov	5,4	Liberec	-0,5	Jeseník	3,6
Hodonín	5,1	Pelhřimov	-0,6	Louny	3,5
Teplice	5,1	Přerov	-0,6	Ústí nad Labem	3,3
Znojmo	4,9	Nový Jičín	-0,7	Sokolov	3,3
Jeseník	4,9	území Hlavního města Pr	-0,8	Ostrava-město	3,2
Brno-město	4,8	Teplice	-0,8	Litoměřice	3,2
Karlovy Vary	4,5	Plzeň-město	-0,9	Strakonice	3,0
Přerov	4,4	Kladno	-0,9	Česká Lípa	2,8
Mělník	4,3	Karvina	-1,0	Karlovy Vary	2,7
Jablonec nad Nisou	4,3	Ostrava-město	-1,0	Žďár nad Sázavou	2,6
Kladno	4,2	Jablonec nad Nisou	-1,1	Šumperk	2,5
Kolín	4,2	Praha-východ	-1,2	Znojmo	2,3
Ceský Krumlov	4,1	Brno-město	-1,3	Frýdek-Místek	2,3
Šumperk	4,1	Blansko	-1,3	Břeclav	2,3
Semily	4,0	Mělník	-1,4	Kroměříž	2,1
Liberec	3,9	Vyškov	-1,5	Trutnov	2,1
Příbram	3,9	Žďár nad Sázavou	-1,6	Semily	2,0
Nymburk	3,9	Brno-venkov	-1,9	Jindřichův Hradec	2,0
Náchod	3,9	Frýdek-Místek	-1,9	Brno-město	2,0
Litoměřice	3,8	Nymburk	-2,0	Náchod	2,0
Česká Lípa	3,7	Litoměřice	-2,2	Prostějov	1,9
Trutnov	3,7	Vsetín	-2,2	Třebíč	1,9
Nový Jičín	3,5	Prostějov	-2,2	Chomutov	1,9
Vsetín	3,5	Tachov	-2,2	Vsetín	1,9
Frýdek-Místek	3,5	Česká Lípa	-2,2	Teplice	1,9
Olomouc	3,4	Louny	-2,3	Uherské Hradiště	1,7
Kutná Hora	3,4	Jičín	-2,3	Olomouc	1,7
Blansko	3,4	Cheb	-2,3	Přerov	1,7
Cheb	3,4	Šumperk	-2,4	Kutná Hora	1,6
Břeclav	3,3	České Budějovice	-2,4	Kladno	1,6
Tachov	3,3	Olomouc	-2,5	Liberec	1,6
Opava	3,3	Opava	-2,6	Nový Jičín	1,6
Rokycany	3,3	Rychnov nad Kněžnou	-2,6	Havlíčkův Brod	1,6
Beroun	3,2	Děčín	-2,6	Vyškov	1,2
Tábor	3,2	Rokycany	-2,6	České Budějovice	1,1
Třebíč	3,1	Sokolov	-2,7	Příbram	1,1
Svitavy	3,1	Tábor	-2,7	Tábor	1,0
Strakonice	3,1	Bruntál	-2,7	Nymburk	0,9
Žďár nad Sázavou	3,0	Beroun	-2,7	Svitav	0,9
Plzeň-sever	3,0	Kutná Hora	-2,7	Rokycany	0,9
Hradec Králové	3,0	Zlín	-2,9	Brno-venkov	0,9
Prostějov	2,9	Kolín	-2,9	Klatovy	0,9
Pardubice	2,9	Karlovy Vary	-3,3	Chrudim	0,9
Plzeň-město	2,9	Havlíčkův Brod	-3,5	Rakovník	0,8
Kroměříž	2,9	Ústí nad Orlicí	-3,7	Písek	0,8
Uherské Hradiště	2,9	Strakonice	-3,8	Hradec Králové	0,8
Brno-venkov	2,8	Hodonín	-3,8	Cheb	0,8
Rakovník	2,8	Písek	-3,8	Jičín	0,8
Písek	2,8	Prachatice	-3,9	Plzeň-sever	0,8
Vyškov	2,8	Jihlava	-4,0	Zlín	0,8
Domažlice	2,8	Náchod	-4,0	Ústí nad Orlicí	0,7
území Hlavního města Pr	2,7	Hradec Králové	-4,1	Kolín	0,7
Jihlava	2,7	Benešov	-4,2	Jihlava	0,7
České Budějovice	2,7	Uherské Hradiště	-4,3	Rychnov nad Kněžnou	0,6
Ústí nad Orlicí	2,7	Svitavy	-4,3	Prachatice	0,6
Chrudim	2,6	Semily	-4,5	Pardubice	0,6
Klatovy	2,6	Kroměříž	-4,6	Beroun	0,6
Mladá Boleslav	2,6	Třebíč	-4,7	Plzeň-město	0,6
Jindřichův Hradec	2,6	Trutnov	-5,2	Mělník	0,6
Prachatice	2,5	Břeclav	-5,2	Domažlice	0,5
Havlíčkův Brod	2,5	Český Krumlov	-5,4	Pelhřimov	0,5
Zlín	2,3	Příbram	-5,4	Benešov	0,5
Jičín	2,1	Chrudim	-5,7	Český Krumlov	0,5
Plzeň-jih	2,1	Domažlice	-6,2	Plzeň-jih	0,5
Pelhřimov	2,0	Jindřichův Hradec	-6,5	Tachov	0,4
Rychnov nad Kněžnou	2,0	Znojmo	-6,5	území Hlavního města Pr	0,3
Benešov	1,9	Rakovník	-6,6	Praha-západ	0,3
Praha-západ	1,5	Klatovy	-7,1	Praha-východ	0,3
Praha-východ	1,4	Jeseník	-9,7	Mladá Boleslav	0,2
Celkem ČR	3,6	Celkem ČR	-2,1	Celkem ČR	1,0