



TISKOVÁ ZPRÁVA

Ústí nad Labem, 8. 8. 2024

Nezaměstnanost v Ústeckém kraji v červenci stoupla na 6,0 %, rekvalifikační kurzy jsou tahákem i v létě

K 31. 7. 2024 evidoval Úřad práce v Ústeckém kraji celkem 33 418 uchazečů o zaměstnání. Jejich počet byl o 548 vyšší než na konci předchozího měsíce, ve srovnání se stejným obdobím minulého roku byl vyšší o 3 361 osob. Úřadu práce se v červenci podařilo zprostředkovat zaměstnání pro celkem 2 194 uchazečů. Zájem o rekvalifikace a kurzy pokračuje a ty tak pomáhají i v letních měsících. V letošním roce takto Úřad práce podpořil již 4 491 lidí.

Úřad práce v červenci pokračoval v realizaci rekvalifikačních kurzů financovaných z Operačního programu Zaměstnanost plus s cílem pomoci uchazečům a zájemcům o zaměstnání v získání nového zaměstnání či rozšíření si možností vlastního uplatnění na trhu práce. „*Rekvalifikace jsou dlouhodobě významným a vysoce efektivním nástrojem aktivní politiky zaměstnanosti při zprostředkování zaměstnání. Úřad práce nabízí svým klientům úhradu kurzovního na nejrůznější typy kurzů, především v rámci tzv. zvolených rekvalifikací,*“ uvádí **Martina Bečvářová**, ředitelka Krajské pobočky Úřadu práce ČR v Ústí nad Labem. „*Vítám jednání, na kterých sami klienti požádají o radu, jakou si mají zvolit rekvalifikaci, aby mohli vykonávat pozici, kterou si vybrali v databázi volných pracovních míst. Díky tomu zjišťuji, že námi poskytované služby jsou efektivní a plní svůj účel,*“ dodává Bečvářová. „*Jako příklad mohu uvést například klientku, která byla zařazena do projektu Nová etapa v dubnu letošního roku a sama jednala o možnostech zaměstnání v mateřské školce. Díky kurzu Chůva pro děti do zahájení povinné školní docházky, o který klientka požádala v rámci zvolené rekvalifikace, nastoupila klientka v srpnu do zaměstnání právě do mateřské školy,*“ dodává Bečvářová.

Vývoj nezaměstnanosti k 31. 7. 2024

| Ukazatel (celkový stav) | | Stav k | | |
|---|-----------------------------------|-------------|-------------|---------------|
| | | 31. 7. 2023 | 30. 6. 2024 | 31. 7. 2024 |
| evidovaní uchazeči o zaměstnání | | 30 057 | 32 870 | 33 418 |
| - z toho | ženy | 17 466 | 18 538 | 18 934 |
| | absolventi a mladiství | 1 202 | 1 416 | 1 386 |
| | uchazeči se zdravotním postižením | 4 371 | 4 512 | 4 561 |
| uchazeči s nárokem na podporu v nezaměstnanosti | | 6 800 | 7 434 | 7 855 |
| podíl nezaměstnaných osob v % | | 5,4 | 5,9 | 6,0 |
| volná pracovní místa | | 11 290 | 11 322 | 11 087 |
| počet uchazečů na 1 volné pracovní místo | | 2,7 | 2,9 | 3,0 |



TISKOVÁ ZPRÁVA

K 31. 7. 2024 evidovala Krajská pobočka ÚP ČR v Ústí nad Labem 33 418 uchazečů o zaměstnání. Jejich počet byl o 548 vyšší než na konci předchozího měsíce, ve srovnání se stejným obdobím minulého roku byl vyšší o 3 361 osob. Z uvedeného počtu bylo 31 021 dosažitelných uchazečů o zaměstnání ve věku 15–64 let. Bylo to o 596 více než na konci předchozího měsíce. V meziročním srovnání byl jejich počet vyšší o 3 521 osob.

V průběhu měsíce bylo nově zaevidováno 3 755 osob. Ve srovnání s předchozím měsícem to bylo o 456 osob více a v porovnání se stejným obdobím minulého roku o 325 osob více. Z evidence během měsíce odešlo celkem 3 207 uchazečů (ukončená evidence, vyřazení uchazeči). Bylo to o 161 osob méně než v předchozím měsíci a o 371 osob více než ve stejném měsíci minulého roku. Do zaměstnání z nich ve sledovaném měsíci nastoupilo 2 194 osob, tj. o 224 méně než v předchozím měsíci a o 606 více než ve stejném měsíci minulého roku. Celkem **2 047 uchazečů o zaměstnání bylo umístěno prostřednictvím Úřadu práce ČR**, tj. o 204 méně než v předchozím měsíci a o 716 více než ve stejném období minulého roku. 1 013 uchazečů bylo vyřazeno bez umístění.

Tok nezaměstnanosti

| Ukazatel | Počet uchazečů ve sledovaném měsíci | | |
|--|-------------------------------------|-------------|---------------|
| | červenec 2023 | červen 2024 | červenec 2024 |
| nově evidovaní uchazeči o zaměstnání | 3 430 | 3 299 | 3 755 |
| uchazeči s ukončenou evidencí a vyřazení | 2 836 | 3 368 | 3 207 |
| - z toho umístění celkem | 1 588 | 2 418 | 2 194 |
| - z toho umístění Úřadem práce | 1 331 | 2 251 | 2 047 |

Meziměsíční nárůst počtu uchazečů o zaměstnání byl zaznamenán ve všech okresech Ústeckého kraje. Okres **Děčín vykazoval v tomto měsíci největší nárůst ze všech okresů**, a to 3,5 %. Meziměsíční mírný nárůst uchazečů se týkal i okresů Chomutov (1,7 %), Most (1,4 %), Louny (1,4 %), Litoměřice (1,4 %), Ústí nad Labem (1,3 %) a Teplice (0,7 %).

Nezaměstnanost v okresech k 31. 7. 2024

| Okres | Počet nezaměstnaných | | Volná pracovní místa | Počet uchazečů na 1 VPM | Podíl nezaměstnaných osob (v %) |
|------------|----------------------|-------------|----------------------|-------------------------|---------------------------------|
| | celkem | z toho ženy | | | |
| Děčín | 4 931 | 2 694 | 841 | 5,9 | 5,8 |
| Chomutov | 6 004 | 3 468 | 3 020 | 2,0 | 7,1 |
| Litoměřice | 3 070 | 1 810 | 924 | 3,3 | 3,8 |
| Louny | 3 575 | 2 018 | 1 111 | 3,2 | 5,8 |



TISKOVÁ ZPRÁVA

| | | | | | |
|---------------------|---------------|---------------|---------------|------------|------------|
| Most | 6 372 | 3 636 | 1 448 | 4,4 | 8,6 |
| Teplice | 4 453 | 2 596 | 2 330 | 1,9 | 5,1 |
| Ústí nad Labem | 5 013 | 2 712 | 1 413 | 3,5 | 6,0 |
| Ústecký kraj | 33 418 | 18 934 | 11 087 | 3,0 | 6,0 |
| Česká republika | 283 011 | 156 426 | 262 026 | 1,1 | 3,8 |

Ke konci měsíce bylo evidováno na Krajské pobočce ÚP ČR v Ústí nad Labem **18 934 žen**. Jejich podíl na celkovém počtu uchazečů činil 56,7 %. V evidenci bylo 4 561 osob se zdravotním postižením, což představovalo 13,6 % z celkového počtu nezaměstnaných.

K poslednímu dni tohoto měsíce bylo evidováno **1 386 absolventů škol** všech stupňů vzdělání a **mladistvých**, jejichž počet meziměsíčně klesnul o 30 osob a ve srovnání se stejným měsícem minulého roku byl vyšší o 184 osob. Na celkové nezaměstnanosti se absolventi a mladiství podíleli 4,1 %.

Podporu v nezaměstnanosti pobíralo 7 855 uchazečů o zaměstnání, tj. 23,5 % všech uchazečů vedených v evidenci.

Podíl nezaměstnaných osob, tj. počet dosažitelných uchazečů o zaměstnání ve věku 15–64 let k obyvatelstvu téhož věku, činil k 31. 7. 2024 za Ústecký kraj 6,0 %. Podíl nezaměstnaných vyšší než republikový průměr (3,8 %) vykázaly všechny okresy Ústeckého kraje. Nejvyšší podíl byl evidován v okrese Most (8,6 %) a nejnižší v okrese Litoměřice (3,8 %). Podíl nezaměstnaných žen zůstává na 6,9 % a podíl nezaměstnaných mužů na 5,1 %.

V Ústeckém kraji bylo k 31. 7. 2024 **evidováno celkem 11 087 volných pracovních míst**. Jejich počet byl meziměsíčně o 235 nižší a zároveň o 203 nižší než ve stejném měsíci minulého roku. **Na jedno volné pracovní místo připadalo v průměru 3,0 uchazeče o zaměstnání**, z toho nejvíce v okrese Děčín (5,9 UoZ) a nejméně v okrese Teplice (1,9 UoZ). Z celkového počtu volných míst bylo 672 vhodných pro osoby se zdravotním postižením (OZP), na jedno volné místo připadalo 6,8 OZP. Volných pracovních míst pro absolventy a mladistvé bylo registrováno 2 542, na jedno volné místo připadalo tak 0,5 uchazeče této kategorie.

V rámci aktivní politiky zaměstnanosti (APZ) a realizovaných projektů ESF od začátku roku 2024 Úřad práce prostřednictvím příspěvků podpořil 4 491 osob, z nichž 1 843 bylo zařazeno do rekvalifikačních kurzů a 1 556 osob na digitální vzdělávání financované prostřednictvím Národního plánu obnovy (NPO).

Nejčastěji podporovanými obory činností prostřednictvím nástroje společensky účelného pracovního místa byly ke konci sledovaného měsíce osobní služby (pedikúra a manikúra, kosmetika, masérské, rekondiční a regenerační služby, holičství a kadeřnictví); stavebnictví a řemesla (přípravné a dokončovací stavební práce, vodoinstalatérství a topenářství, pokrývačství a tesařství, truhlářství a podlahářství, zednictví, zámečnictví a nástrojářství); kominictví, zpracovávání dřeva, výroba dřevěných, korkových, proutěných a slaměných výrobků; výroba kovových konstrukcí a kovodělných výrobků; výroba textilních výrobků a oděvů; montáž, opravy, revize a zkoušky elektrických zařízení; výroba, instalace, opravy



Úřad práce ČR

TISKOVÁ ZPRÁVA

elektrických, elektronických a telekomunikačních zařízení; montáž chladících a tepelných čerpadel; zprostředkování obchodu a služeb; služby v oblasti administrativní správy; poradenství v oblasti IT; poskytování software poradenství v oblasti informačních technologií; technické, grafické a kresličské práce; výroba a opravy hudebních nástrojů; chov zvířat a jejich výcvik; návrhářská, designérská, aranžérská činnost a modeling; makléřská činnosti; lektorství a mimoškolní vzdělávání a dále opravy silničních vozidel; poskytování služeb pro zemědělství, zahradnictví, rybníkářství a lesnictví.

Celostátní informace o vývoji nezaměstnanosti jsou zveřejněny na www.mpsv.cz/web/cz/mesicni

Kontakt pro více informací:

Ing. Martina Bečvářová

ředitelka Krajské pobočky ÚP ČR v Ústí nad Labem

T: +420 950 171 410

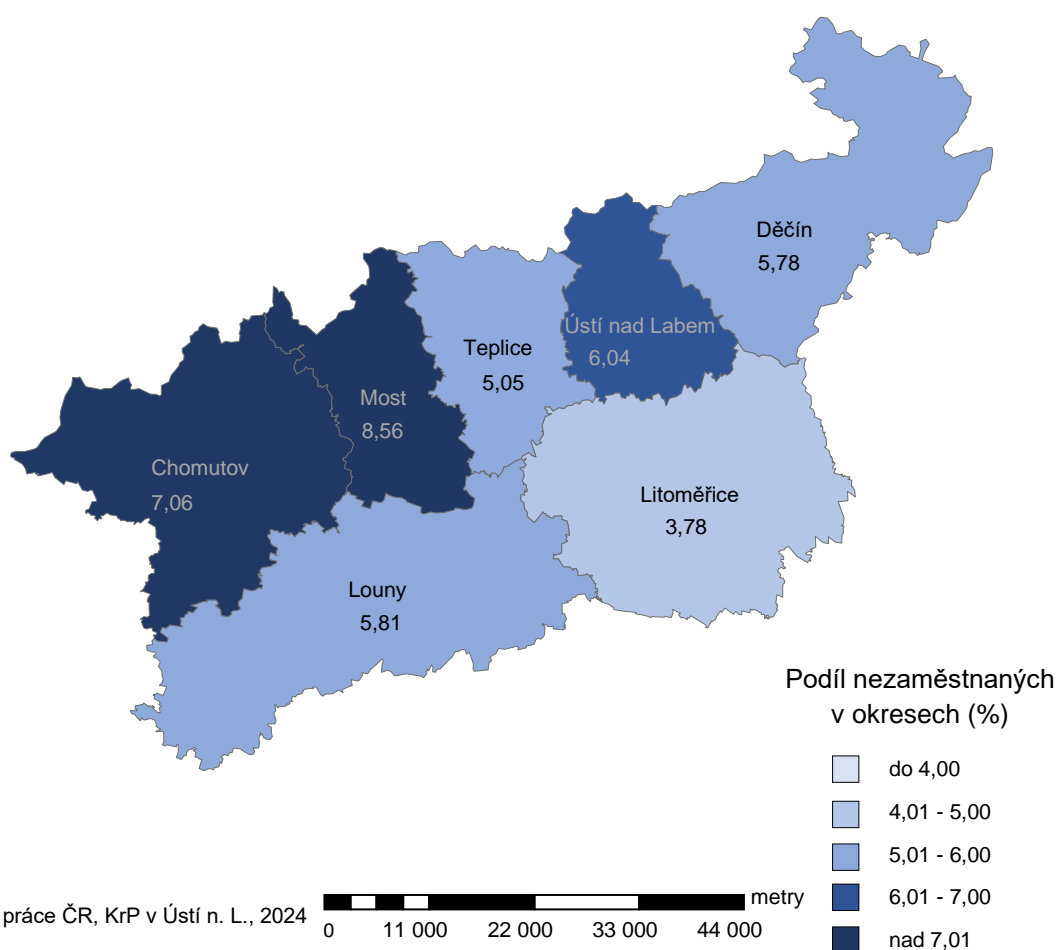
E: martina.becvarova@uradprace.cz



Úřad práce ČR

TISKOVÁ ZPRÁVA

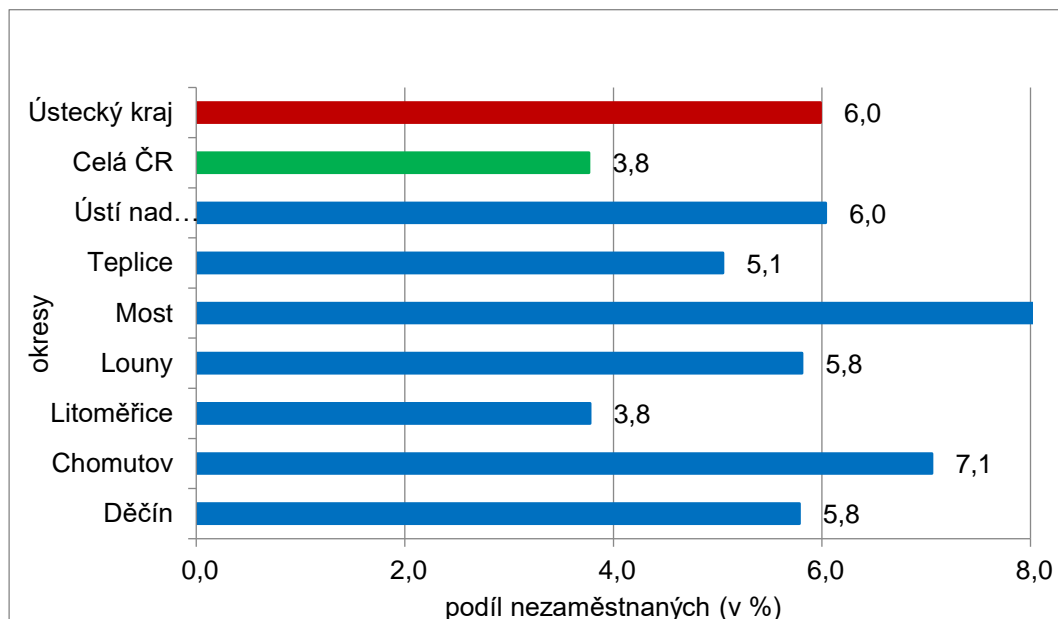
Podíl nezaměstnaných na obyvatelstvu ve věku 15-64 let (okresy Ústeckého kraje)



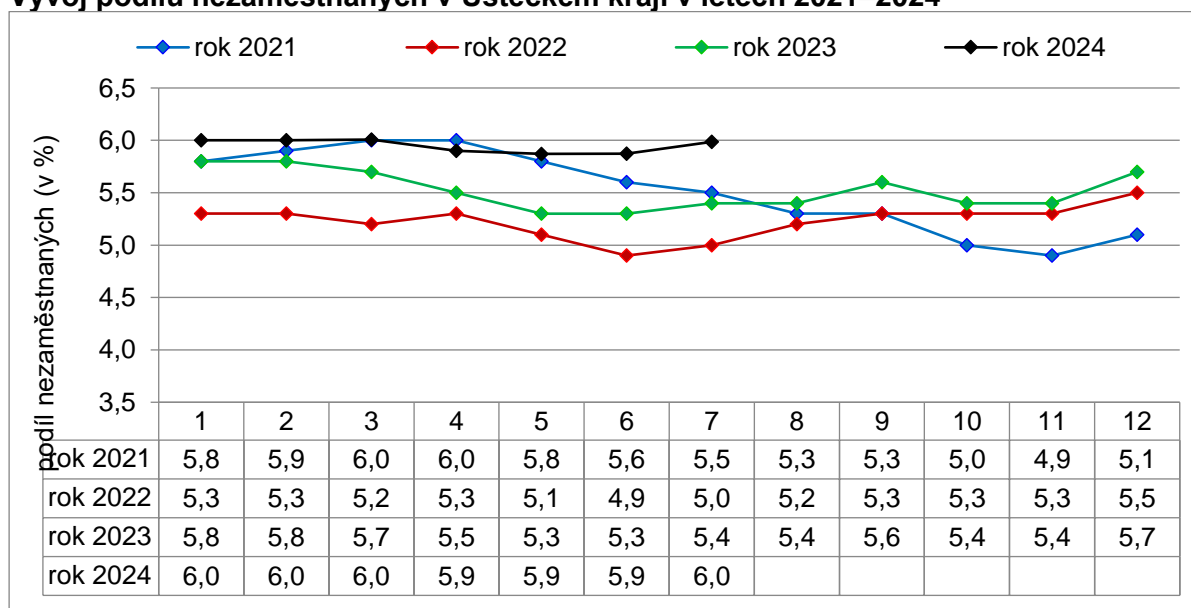


TISKOVÁ ZPRÁVA

Podíl nezaměstnaných osob v okresech Ústeckého kraje a v ČR k 31. 7. 2024



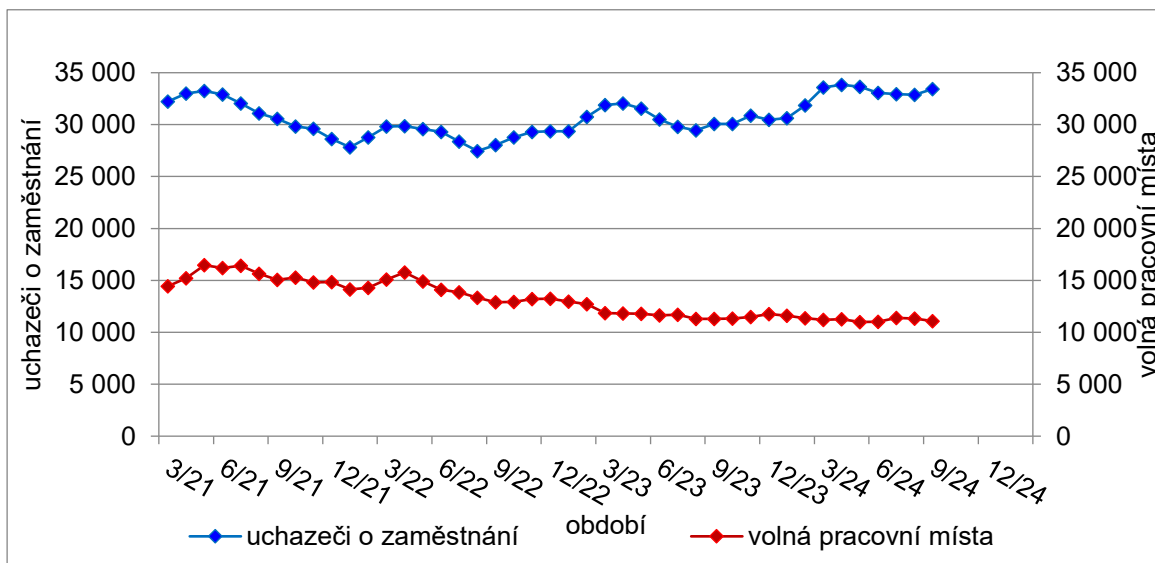
Vývoj podílu nezaměstnaných v Ústeckém kraji v letech 2021–2024



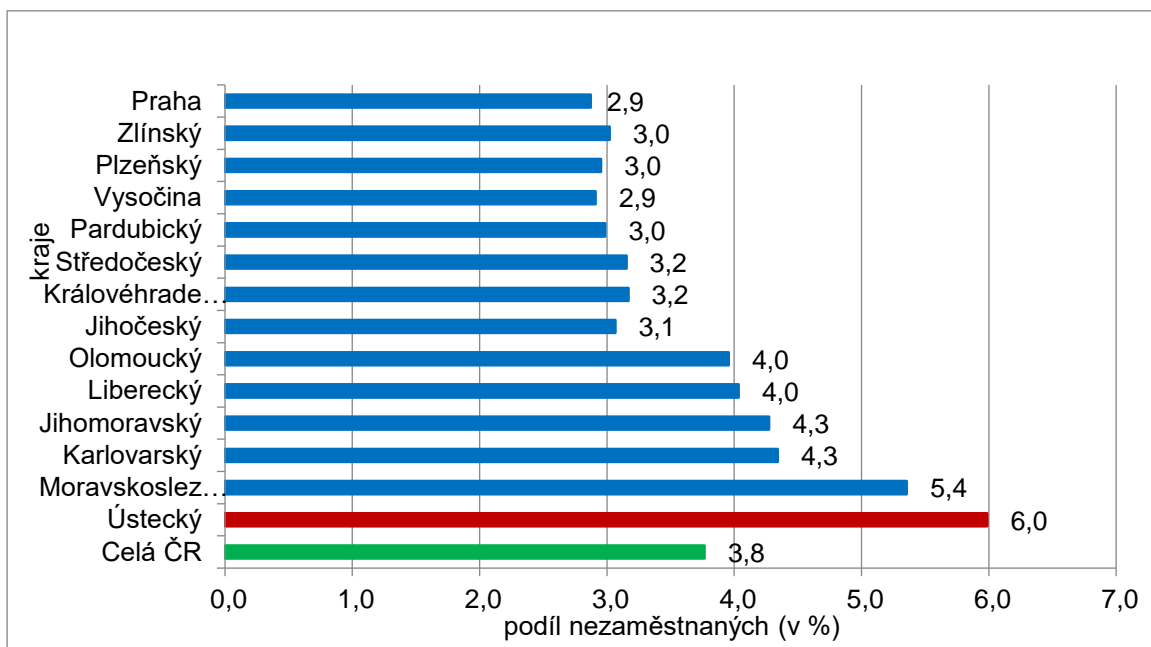


TISKOVÁ ZPRÁVA

Vývoj počtu uchazečů a volných míst v Ústeckém kraji v letech 2021–2024



Podíl nezaměstnaných osob v jednotlivých krajích ČR k 31. 7. 2024





TISKOVÁ ZPRÁVA

Tabulka seříděných okresů k 31. 7. 2024 (z celorepublikové statistiky)

| | podíl nezaměstnaných (v %) | meziměsíční přírůstek/úbytek nezaměstnaných (v %) | počet uchazečů na 1 VPM | | | |
|----|----------------------------|--|-------------------------|------|-------------------------|------|
| 1 | Most | 8,6 | Rychnov nad Kněžnou | 11,0 | Karviná | 10,6 |
| 2 | Karviná | 8,2 | Pelhřimov | 10,8 | Děčín | 5,9 |
| 3 | Chomutov | 7,1 | Benešov | 8,9 | Hodonín | 5,8 |
| 4 | Bruntál | 6,7 | Břeclav | 8,4 | Bruntál | 5,8 |
| 5 | Ústí nad Labem | 6,0 | Kutná Hora | 8,3 | Most | 4,4 |
| 6 | Louny | 5,8 | Vyškov | 8,2 | Blansko | 4,1 |
| 7 | Děčín | 5,8 | Jihlava | 8,2 | Opava | 3,8 |
| 8 | Ostrava-město | 5,8 | Jičín | 7,9 | Jablonec nad Nisou | 3,8 |
| 9 | Sokolov | 5,4 | Praha-západ | 7,6 | Ústí nad Labem | 3,5 |
| 10 | Hodonín | 5,3 | Praha-východ | 7,2 | Sokolov | 3,5 |
| 11 | Brno-město | 5,1 | Písek | 7,2 | Litoměnice | 3,3 |
| 12 | Teplice | 5,1 | Zdár nad Sázavou | 7,0 | Louny | 3,2 |
| 13 | Znojmo | 5,0 | Prachatice | 6,8 | Jeseník | 3,1 |
| 14 | Přerov | 4,7 | Vsetín | 6,7 | Ostrava-město | 3,1 |
| 15 | Jeseník | 4,5 | Domažlice | 6,7 | Ceská Lípa | 2,9 |
| 16 | Karlovy Vary | 4,5 | Ústí nad Orlicí | 6,6 | Sumperk | 2,8 |
| 17 | Kolín | 4,4 | Brno-venkov | 6,5 | Strakonice | 2,8 |
| 18 | Kladno | 4,3 | Zlín | 6,5 | Karlovy Vary | 2,7 |
| 19 | Jablonec nad Nisou | 4,3 | Rokycany | 6,5 | Zdár nad Sázavou | 2,7 |
| 20 | Sumperk | 4,3 | Uherské Hradiště | 6,5 | Vsetín | 2,3 |
| 21 | Mělník | 4,3 | Prostějov | 6,3 | Břeclav | 2,3 |
| 22 | Nymburk | 4,1 | Chrudim | 5,9 | Náchod | 2,3 |
| 23 | Ceský Krumlov | 4,1 | Nový Jičín | 5,9 | Trutnov | 2,2 |
| 24 | Semily | 4,1 | Hradec Králové | 5,8 | Znojmo | 2,2 |
| 25 | Příbram | 4,1 | Kolín | 5,6 | Prostějov | 2,2 |
| 26 | Liberec | 4,1 | Klatovy | 5,6 | Frydek-Místek | 2,2 |
| 27 | Náchod | 4,0 | Příbram | 5,6 | Kroměříž | 2,2 |
| 28 | Vsetín | 3,8 | Blansko | 5,5 | Brno-město | 2,1 |
| 29 | Litoměnice | 3,8 | Ceské Budějovice | 5,3 | Třebíč | 2,0 |
| 30 | Nový Jičín | 3,8 | Opava | 5,2 | Jindřichův Hradec | 2,0 |
| 31 | Kutná Hora | 3,7 | Semily | 5,1 | Chomutov | 2,0 |
| 32 | Olomouc | 3,7 | Sumperk | 5,1 | Semily | 1,9 |
| 33 | Ceská Lípa | 3,7 | Tábor | 4,9 | Teplice | 1,9 |
| 34 | Trutnov | 3,7 | Třebíč | 4,9 | Uherské Hradiště | 1,8 |
| 35 | Blansko | 3,6 | Havlíčkův Brod | 4,7 | Olomouc | 1,8 |
| 36 | Frydek-Místek | 3,6 | Olomouc | 4,6 | Přerov | 1,8 |
| 37 | Tábor | 3,5 | Svitavy | 4,5 | Kutná Hora | 1,8 |
| 38 | Břeclav | 3,5 | Jindřichův Hradec | 4,4 | Kladno | 1,7 |
| 39 | Rokycany | 3,5 | území Hlavního města Pr | 4,2 | Liberec | 1,7 |
| 40 | Tachov | 3,5 | Frydek-Místek | 4,2 | Havlíčkův Brod | 1,6 |
| 41 | Opava | 3,5 | Znojmo | 4,1 | Nový Jičín | 1,4 |
| 42 | Svitavy | 3,3 | Pardubice | 4,1 | Vyškov | 1,3 |
| 43 | Beroun | 3,3 | Přerov | 4,1 | Tábor | 1,3 |
| 44 | Třebíč | 3,3 | Plzeň-město | 3,7 | Ceské Budějovice | 1,2 |
| 45 | Cheb | 3,3 | Děčín | 3,5 | Příbram | 1,1 |
| 46 | Zdár nad Sázavou | 3,2 | Náchod | 3,4 | Nymburk | 1,0 |
| 47 | Vyškov | 3,2 | Brno-město | 3,3 | Svitavy | 1,0 |
| 48 | Písek | 3,2 | Ceský Krumlov | 3,2 | Rokycany | 1,0 |
| 49 | Hradec Králové | 3,2 | Nymburk | 3,1 | Písek | 1,0 |
| 50 | Prostějov | 3,2 | Beroun | 3,1 | Brno-venkov | 1,0 |
| 51 | Strakonice | 3,1 | Mladá Boleslav | 3,1 | Hradec Králové | 0,9 |
| 52 | Uherské Hradiště | 3,1 | Kroměříž | 3,1 | Chrudim | 0,9 |
| 53 | Brno-venkov | 3,1 | Hodonín | 3,1 | Klatovy | 0,9 |
| 54 | Pardubice | 3,0 | Rakovník | 3,0 | Plzeň-sever | 0,9 |
| 55 | Domažlice | 3,0 | Tachov | 2,9 | Jihlava | 0,8 |
| 56 | Plzeň-sever | 3,0 | Trutnov | 2,7 | Rakovník | 0,8 |
| 57 | Plzeň-město | 3,0 | Plzeň-jih | 2,6 | Zlín | 0,8 |
| 58 | Jihlava | 3,0 | Ostrava-město | 2,5 | Jičín | 0,8 |
| 59 | Kroměříž | 2,9 | Kladno | 2,4 | Ústí nad Orlicí | 0,8 |
| 60 | Rakovník | 2,9 | Liberec | 2,3 | Kolín | 0,8 |
| 61 | území Hlavního města Pr | 2,9 | Strakonice | 1,9 | Cheb | 0,8 |
| 62 | Ústí nad Orlicí | 2,8 | Karlovy Vary | 1,8 | Prachatice | 0,7 |
| 63 | Chrudim | 2,8 | Jablonec nad Nisou | 1,7 | Rychnov nad Kněžnou | 0,7 |
| 64 | Ceské Budějovice | 2,7 | Chomutov | 1,7 | Pardubice | 0,7 |
| 65 | Mladá Boleslav | 2,7 | Mělník | 1,5 | Plzeň-město | 0,7 |
| 66 | Klatovy | 2,7 | Most | 1,4 | Domažlice | 0,6 |
| 67 | Jindřichův Hradec | 2,7 | Louny | 1,4 | Beroun | 0,6 |
| 68 | Havlíčkův Brod | 2,6 | Litoměnice | 1,4 | Benešov | 0,6 |
| 69 | Prachatice | 2,5 | Ústí nad Labem | 1,3 | Mělník | 0,5 |
| 70 | Zlín | 2,5 | Ceská Lípa | 1,2 | Pelhřimov | 0,5 |
| 71 | Jičín | 2,4 | Bruntál | 1,0 | Plzeň-jih | 0,5 |
| 72 | Pelhřimov | 2,3 | Karviná | 1,0 | Ceský Krumlov | 0,5 |
| 73 | Plzeň-jih | 2,1 | Plzeň-sever | 0,9 | Tachov | 0,5 |
| 74 | Benešov | 2,1 | Cheb | 0,8 | území Hlavního města Pr | 0,4 |
| 75 | Rychnov nad Kněžnou | 2,1 | Teplice | 0,7 | Praha-západ | 0,3 |
| 76 | Praha-západ | 1,7 | Sokolov | -0,2 | Praha-východ | 0,3 |
| 77 | Praha-východ | 1,5 | Jeseník | -1,7 | Mladá Boleslav | 0,3 |
| | Celkem ČR | 3,8 | Celkem ČR | 3,8 | Celkem ČR | 1,1 |