



**Úřad práce ČR**

**Výsledky dotazníkového šetření  
za rok 2017  
v Plzeňském kraji**

Zpracoval: Bc. Jiří Kozák, expert projektu KOMPAS  
Úřad práce ČR, Krajská pobočka v Plzni



Úřad práce ČR

# Dotazníkové šetření základní informace

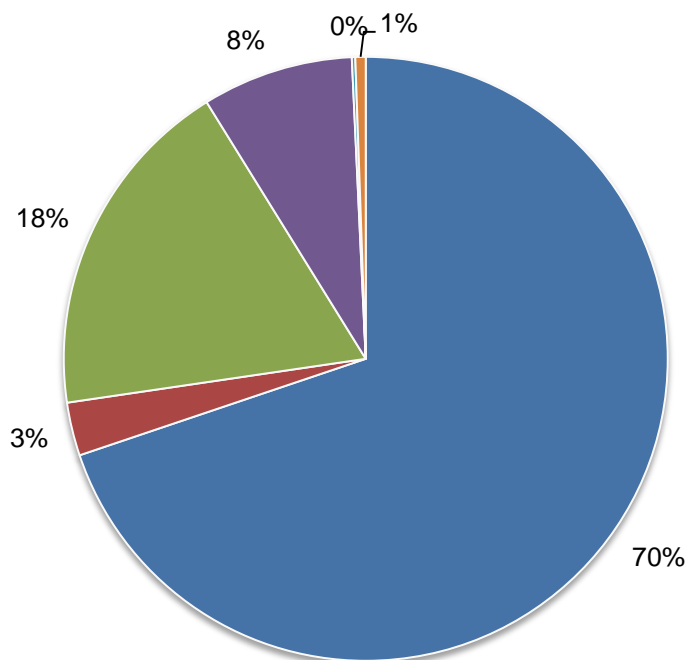
- Dotazníkové šetření je realizováno v souladu se zákonem č. 435/2004 Sb., o zaměstnanosti, ve znění pozdějších předpisů.
- Slouží ke sledování, vyhodnocování a predikci změn v oblasti zaměstnanosti a trhu práce na národní i regionální úrovni.
- Na základě získaných informací Úřad práce ČR koordinuje realizaci veřejných služeb zaměstnanosti.
- Využití i pro projekt KOMPAS (Reg. č.: CZ.03.1.54/0.0/0.0/15\_122/0006097)
  - Projekt se zaměřuje na vytvoření udržitelného systému spolehlivých predikcí potřeb trhu práce a jeho monitoringu. Propojuje regionální (modely očekávaného vývoje trhu práce pro kraje) a celostátní úroveň.
  - Výstupy projektu by měly vést ke zkvalitnění procesu plánování a rozhodování v oblasti trhu práce tak, aby co nejvíce odpovídal reálné situaci.
  - Výstupy budou k dispozici prostřednictvím webového rozhraní široké odborné i laické veřejnosti.
  - Výstupy z monitorovacích dotazníků slouží ke kvalitativnímu ověření výstupů matematických modelů vývoje trhu práce, jsou tak pro přesnost modelů velmi důležité.
  - Informace o projektu: [https://www.mpsv.cz/files/clanky/18823/Prezentace\\_projektu\\_Predikce\\_trhu\\_prace.pdf](https://www.mpsv.cz/files/clanky/18823/Prezentace_projektu_Predikce_trhu_prace.pdf)
- Úřad práce ČR oslovuje prioritně všechny zaměstnavatele, kteří v regionu mají 25 a více zaměstnanců a vybrané zaměstnavatele menší.
- Cílem je informacemi z monitorovacího dotazníku pokrýt alespoň 50 % všech zaměstnanců v kraji.



Úřad práce ČR

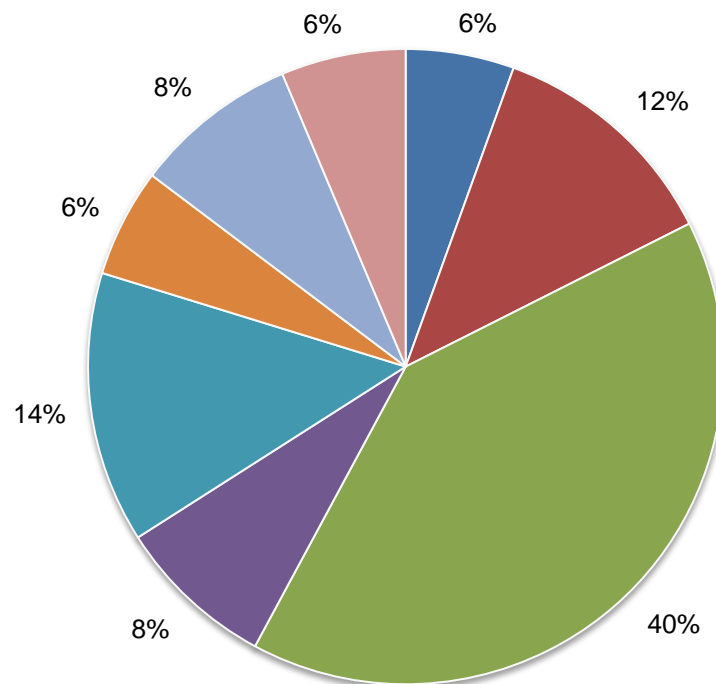
# Dotazníkové šetření za rok 2017 struktura vzorku (z navracených dotazníků)

Struktura zaměstnavatelů  
dle vlastnictví



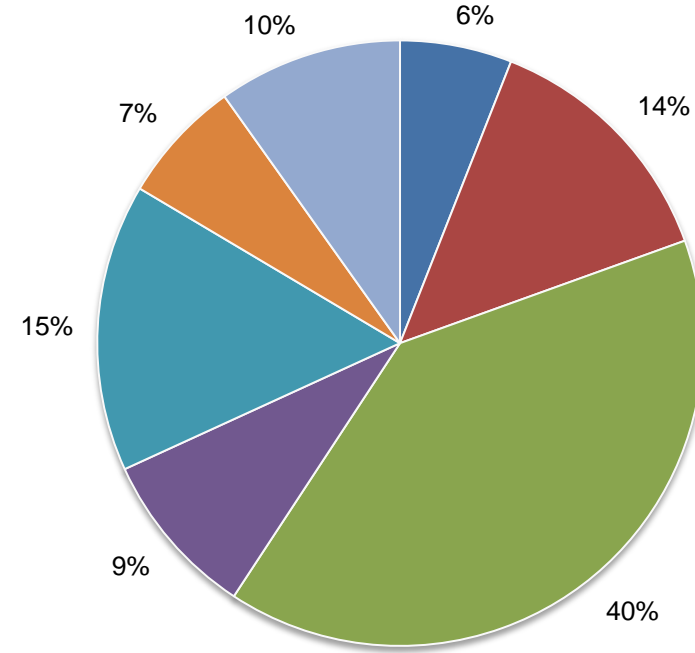
- soukromé
- družstevní
- státní
- komunální
- Vlast. sdružení pol. stran a církví
- Smíšené (kombinace přechozího)

Struktura zaměstnavatelů dle okresu sídla



- Domažlice
- Klatovy
- Plzeň - město
- Plzeň - jih
- Plzeň - sever
- Rokycany
- Tachov
- Ostatní

Struktura zaměstnavatelů  
dle okresu umístění provozovny\*



- Domažlice
- Klatovy
- Plzeň - město
- Plzeň - jih
- Plzeň - sever
- Rokycany
- Tachov

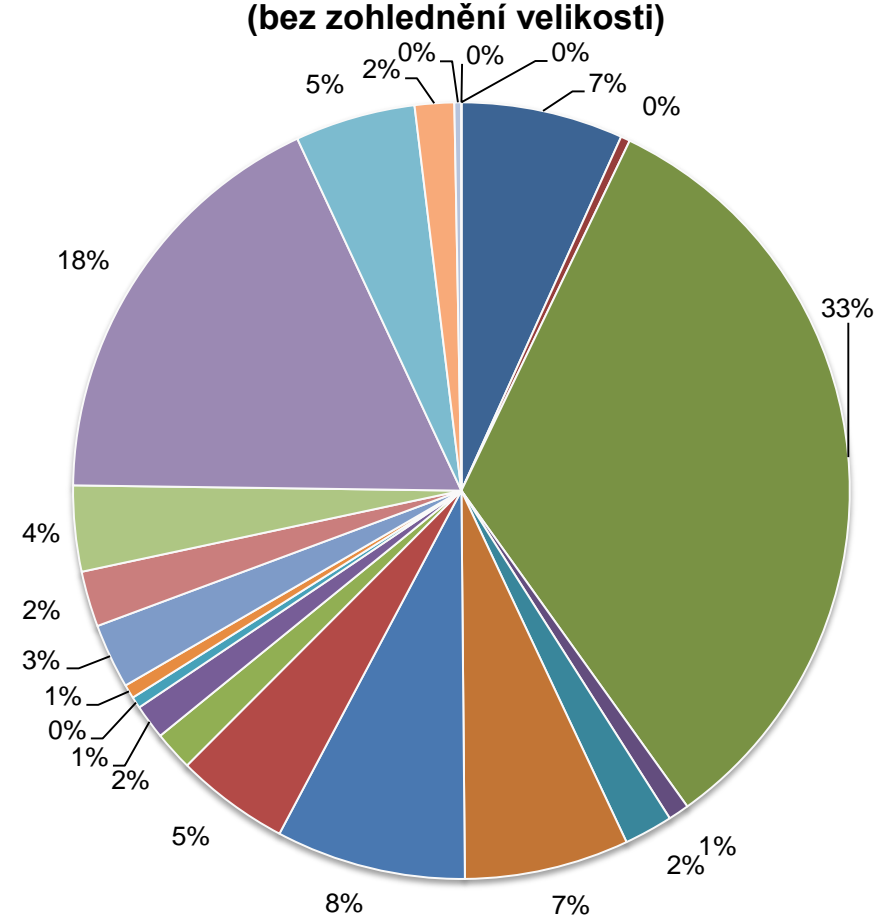
\* Pokud zaměstnavatel působí ve více okresech kraje a poskytl úřadu práce za daný okres dotazník, je započten v každém z nich



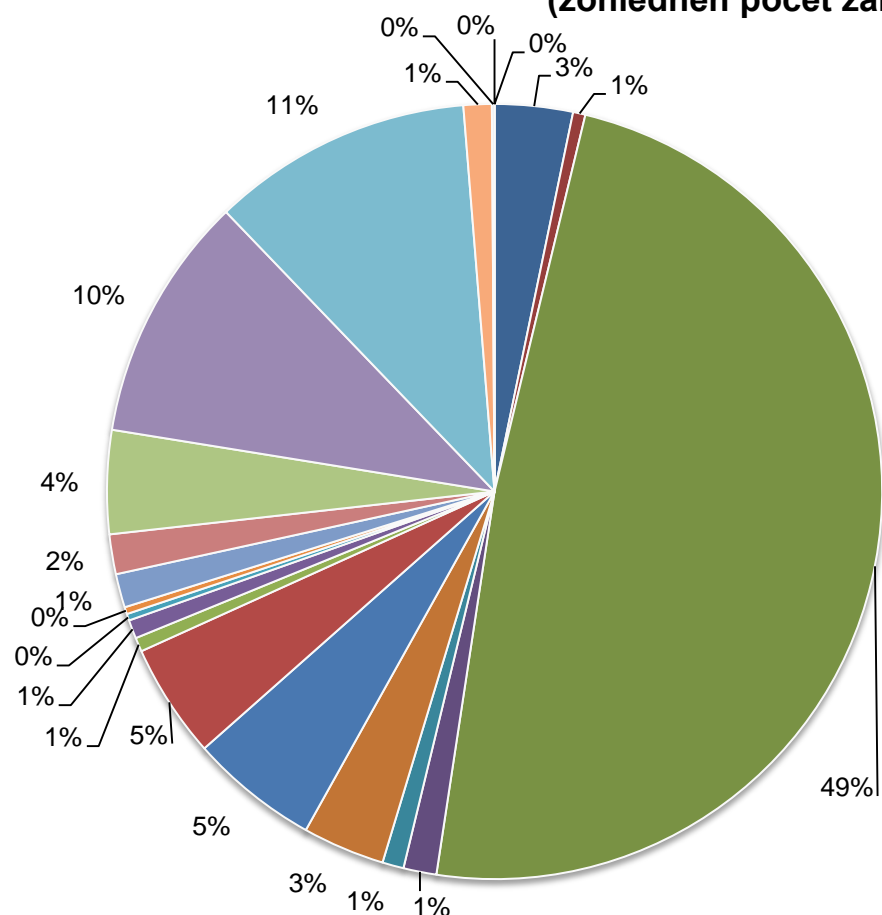
Úřad práce ČR

# Dotazníkové šetření za rok 2017 struktura vzorku (z navrácených dotazníků)

Struktura zaměstnavatelů zúčastněných  
v šetření dle sekcí CZ NACE  
(bez zohlednění velikosti)



Struktura zaměstnavatelů zúčastněných  
v šetření dle sekcí CZ NACE  
(zohledněn počet zaměstnanců)



- SEKCE A - ZEMĚDĚLSTVÍ, LESNICTVÍ A RYBÁŘSTVÍ
- SEKCE B - TĚŽBA A DOBÝVÁNÍ
- SEKCE C - ZPRACOVATELSKÝ PRŮMYSL
- SEKCE D - VÝROBA A ROZVOD ELEKTŘINY, PLYNU, TEPLA A KLIMATIZOVANÉHO VZDUCHU
- SEKCE E - ZÁSOBOVÁNÍ VODOU; ČINNOSTI SOUVISEJÍCÍ S ODPADNÍMI VODAMI, ODPADY A SANACEMI
- SEKCE F - STAVEBNICTVÍ
- SEKCE G - VELKOOBCHOD A MALOOBCHOD; OPRAVY A ÚDRŽBA MOTOROVÝCH VOZIDEL
- SEKCE H - DOPRAVA A SKLADOVÁNÍ
- SEKCE I - UBYTOVÁNÍ, STRAVOVÁNÍ A POHOSTINSTVÍ
- SEKCE J - INFORMAČNÍ A KOMUNIKAČNÍ ČINNOSTI
- SEKCE K - PENĚŽNICTVÍ A POJIŠŤOVNICTVÍ
- SEKCE L - ČINNOSTI V OBLASTI NEMOVITOSTÍ
- SEKCE M - PROFESNÍ, VĚDECKÉ A TECHNICKÉ ČINNOSTI
- SEKCE N - ADMINISTRATIVNÍ A PODPŮRNÉ ČINNOSTI
- SEKCE O - VEŘEJNÁ SPRÁVA A OBRANA; POVINNÉ SOCIÁLNÍ ZABEZPEČENÍ
- SEKCE P - VZDĚLÁVÁNÍ



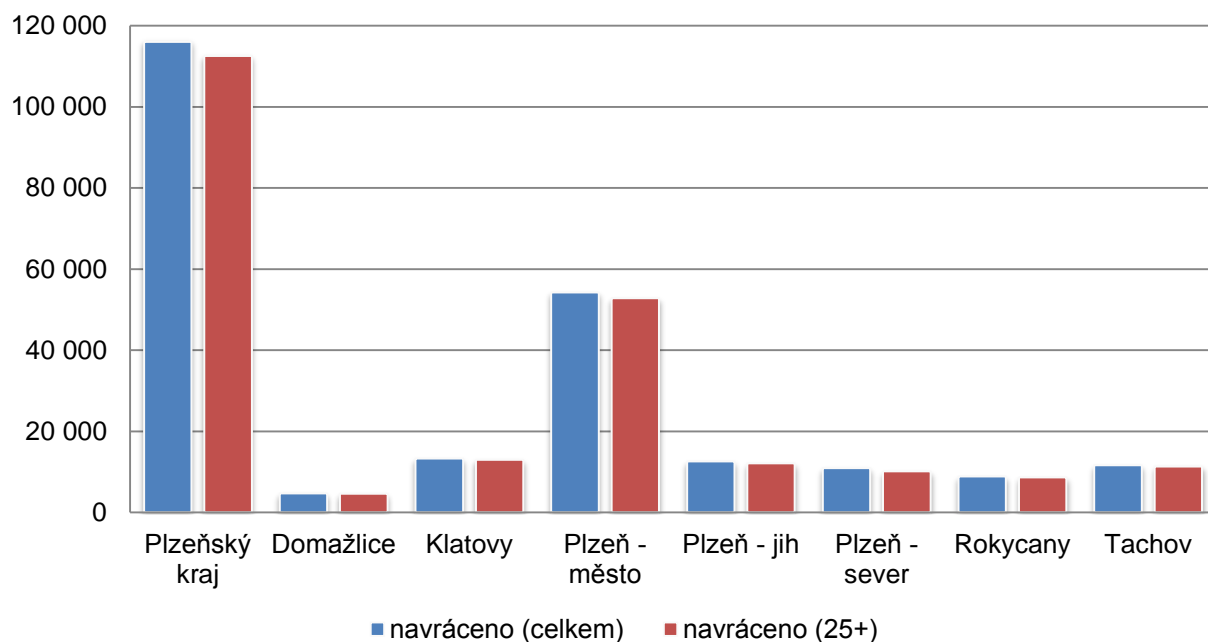
# Dotazníkové šetření za rok 2017

## návratnost

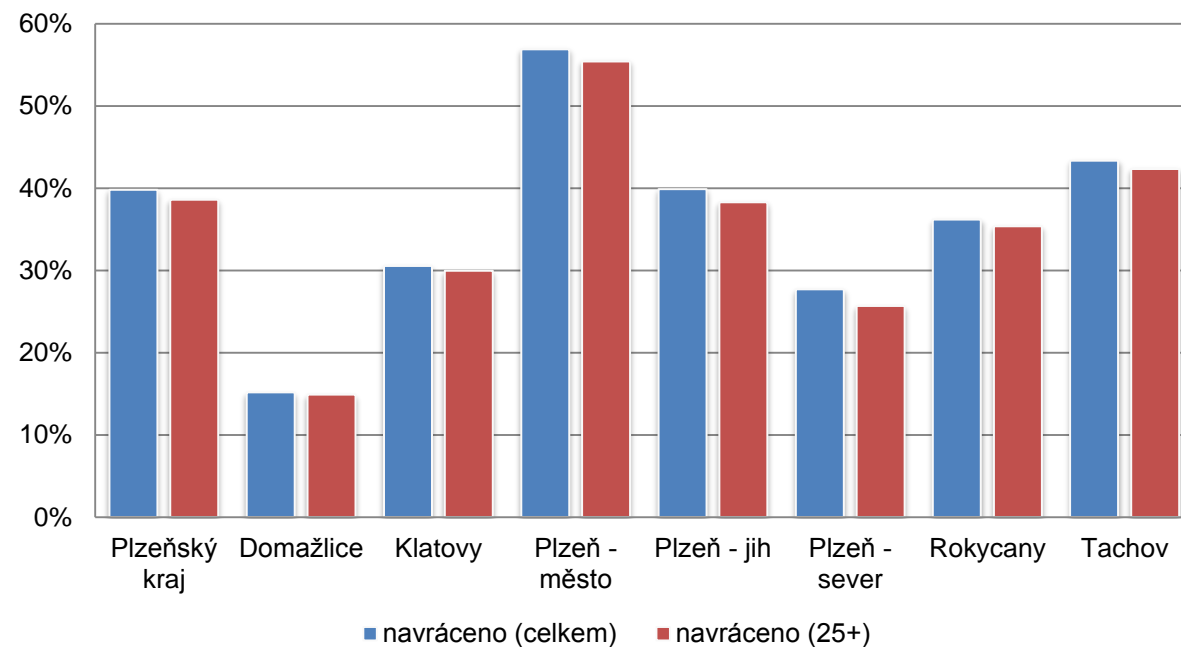
Úřad práce ČR

- osloveno cca 1500 subjektů, návratnost 71 %
- pokryto 112 471 zaměstnanců, tj. 39 % zaměstnanců v kraji, resp. 38,5 % (při započtení pouze zaměstnavatelů s více než 25 zaměstnanci)

Počet šetření pokrytých zaměstnanců  
v okresech a kraji (absolutní počet)



Podíl šetření pokrytých zaměstnanců  
v okresech a v kraji (v %)

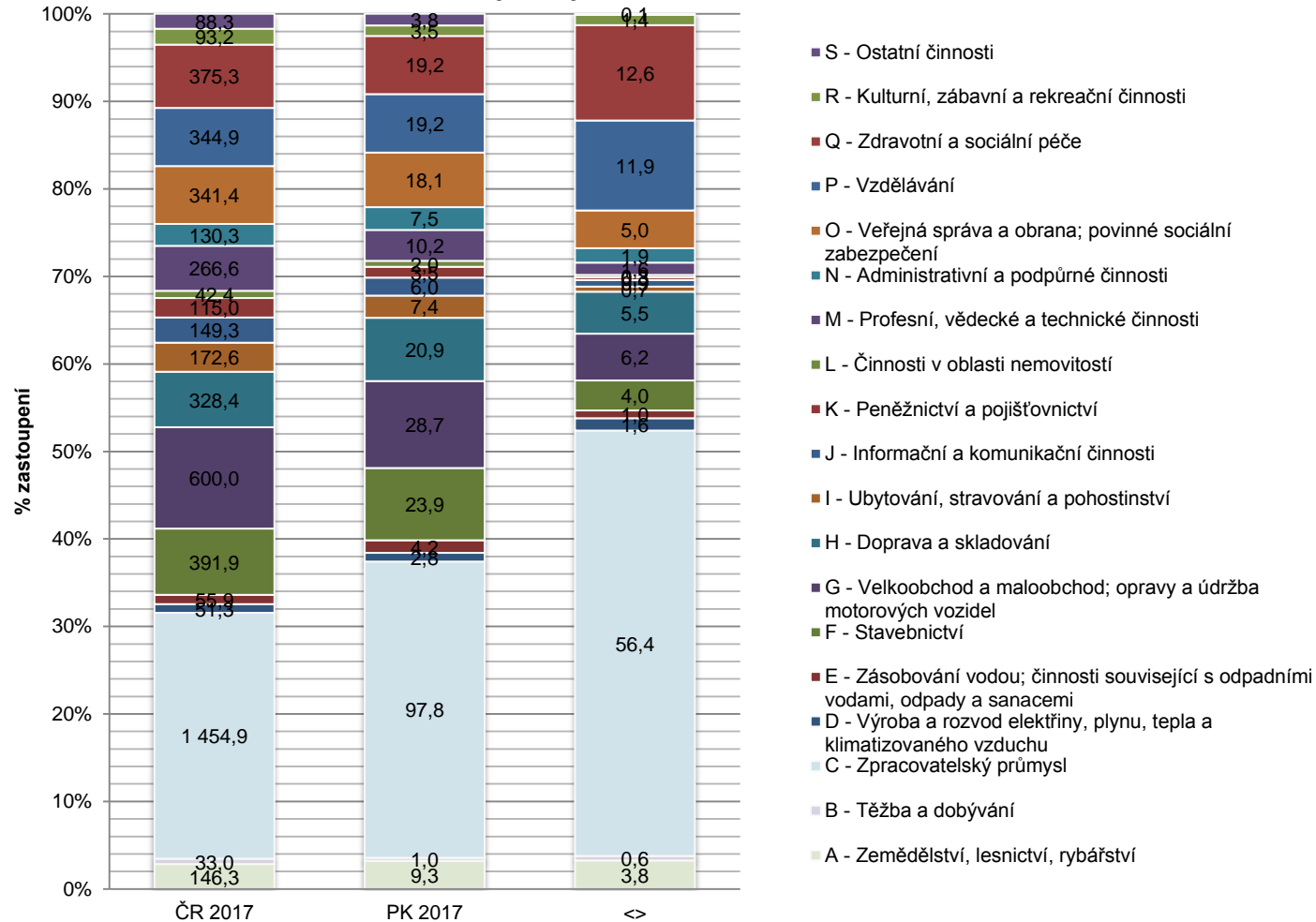




# Dotazníkové šetření za rok 2017 návratnost

## Úřad práce ČR

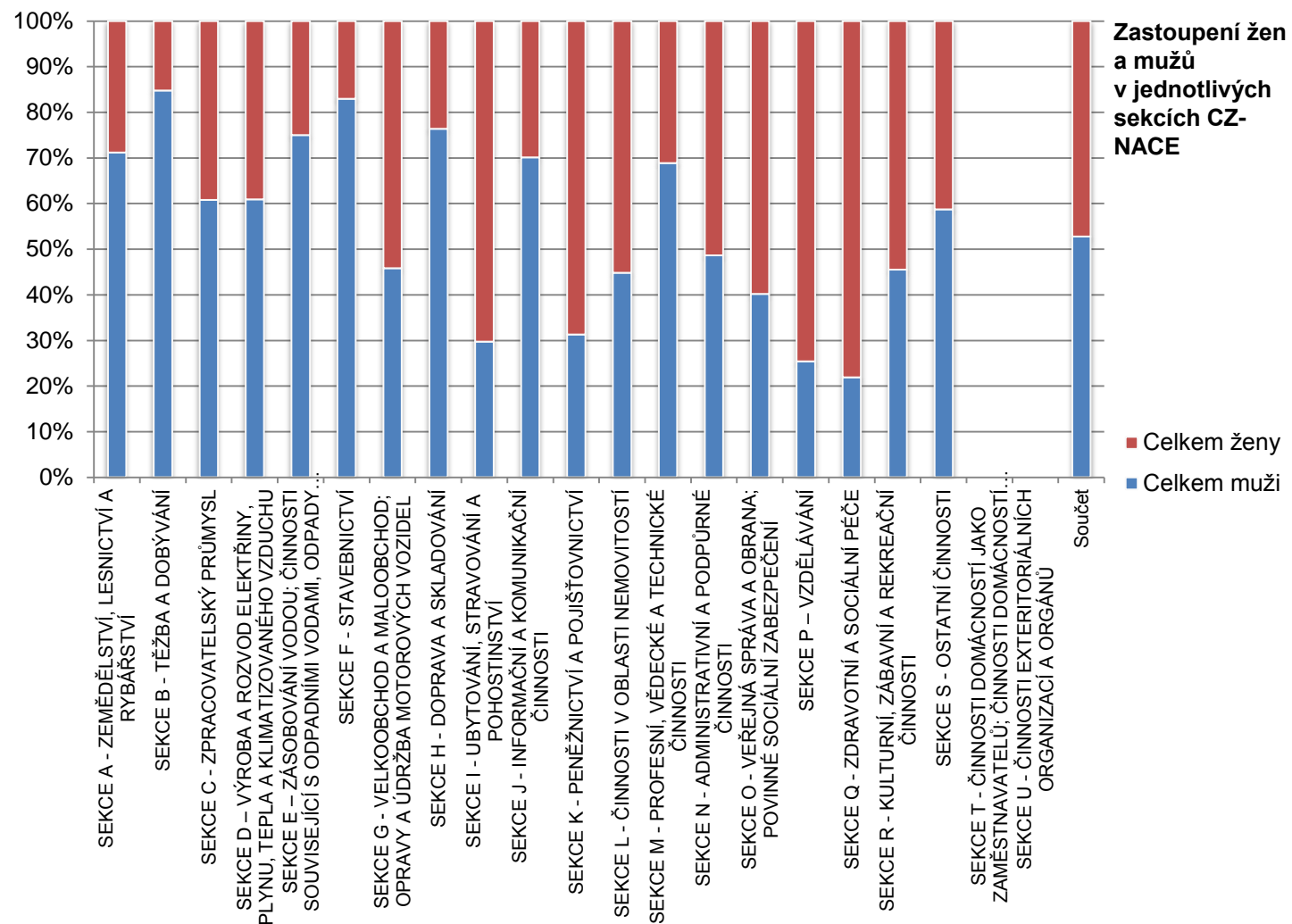
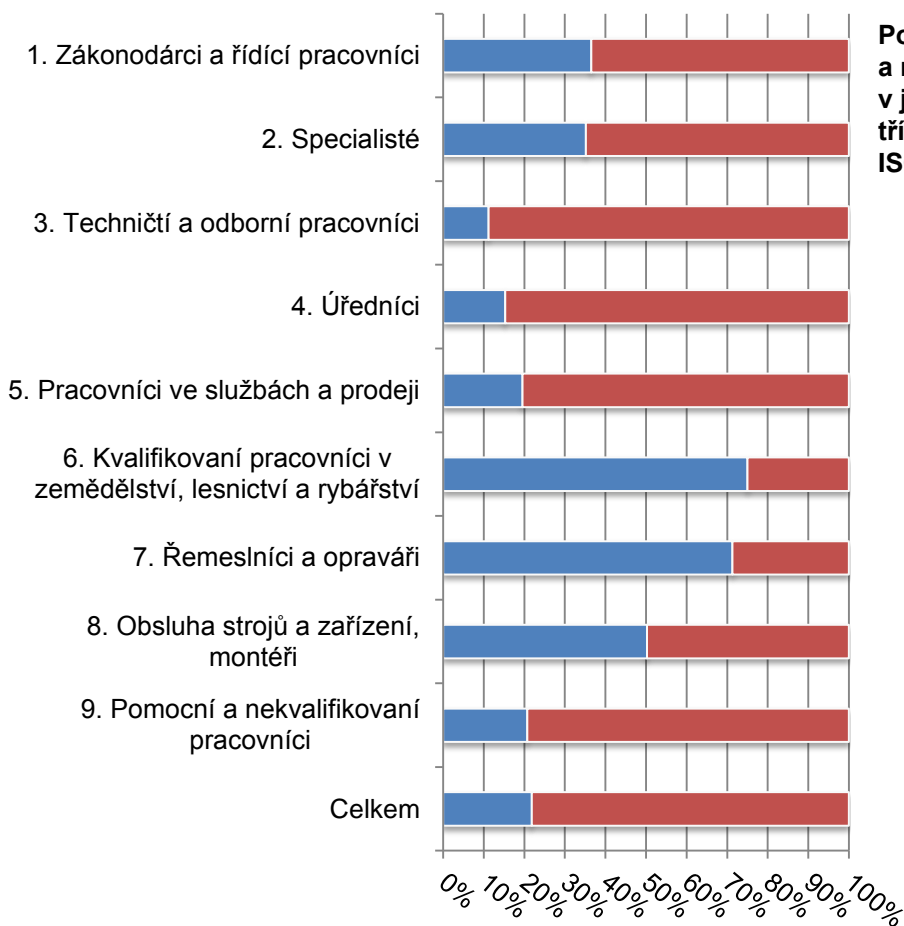
Zastoupení jednotlivých CZ - NACE - v ČR, Plzeňském kraji dle ČSÚ ke konci roku 2017 vs. výsledky dotazníkového šetření



- nejvyšší návratnost: školství, veřejná správa, zpracovatelský průmysl
- průměrná návratnost: zemědělství, zdravotnictví
- nejnižší návratnost: služby (doprava, ubytování a stravování, obchod)
- nízká návratnost: firmy s celorepublikovou působností a se sídlem mimo kraj (maloobchodní řetězce, telekomunikační firmy, banky apod.)
- struktura návratnosti má vliv i na výsledek dotazníkového šetření, zaměstnavatelé některých CZ NACE a určité velikostní skupiny (větší organizace s celorepublikovou působností) se na dotazníkovém šetření podílely méně



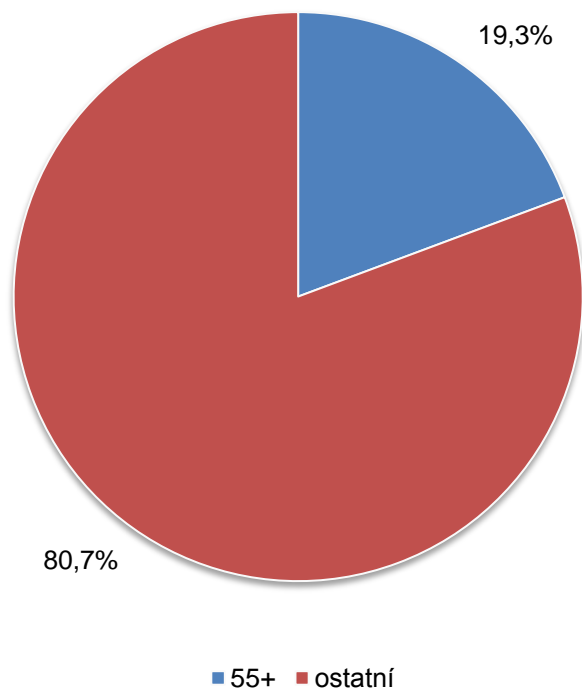
# Podíl zaměstnaných mužů a žen dle sekcí CZ NACE a tříd CZ ISCO



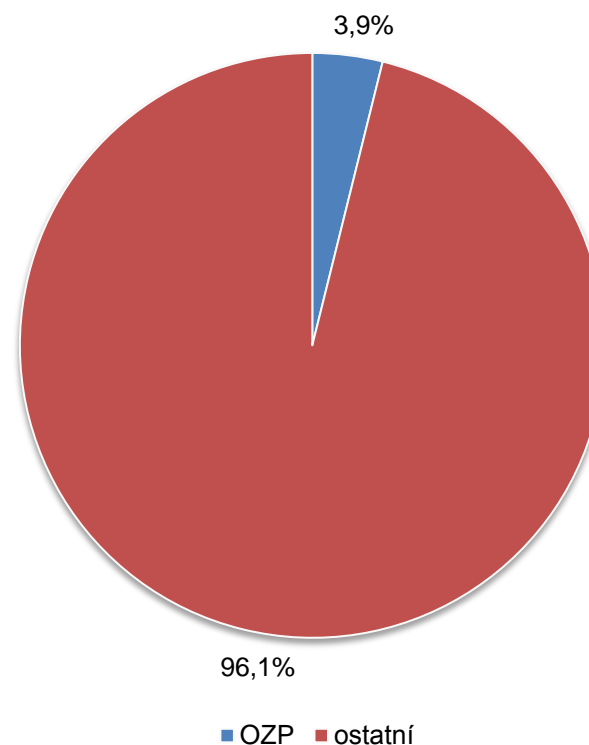


# Zastoupení osob starších 55 let a osob se zdravotním postižením\*

Podíl osob starších 55 let na celkovém počtu  
pracovníků zahrnutých do dotazníkového šetření



Podíl osob se zdravotním postižením na celkovém počtu  
pracovníků zahrnutých do dotazníkového šetření



\* Tuto část dotazníku nevyplnili všichni zaměstnavatelé, údaje jsou tak vztaženy k celkovému počtu zaměstnanců pouze těch zaměstnavatelů, kteří dané údaje uvedli.

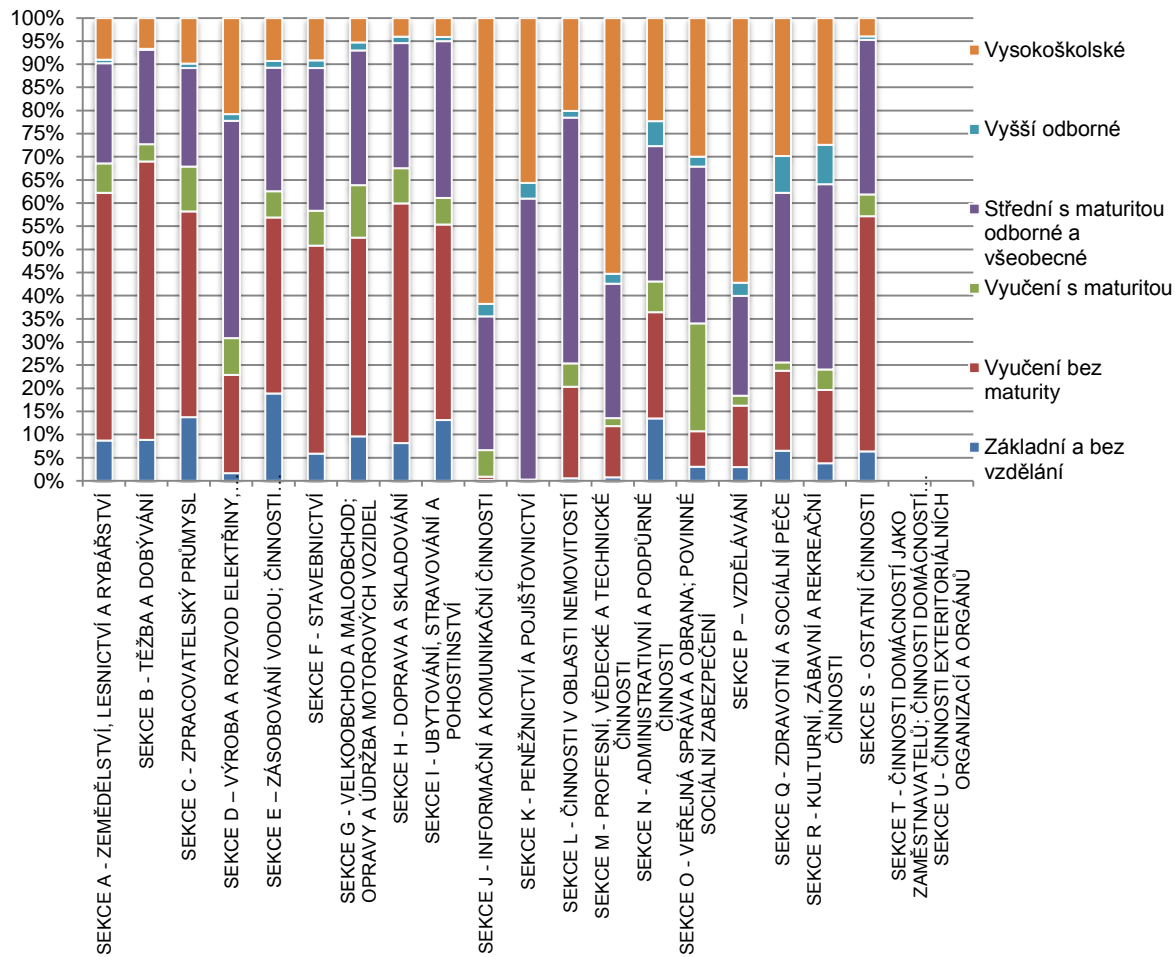




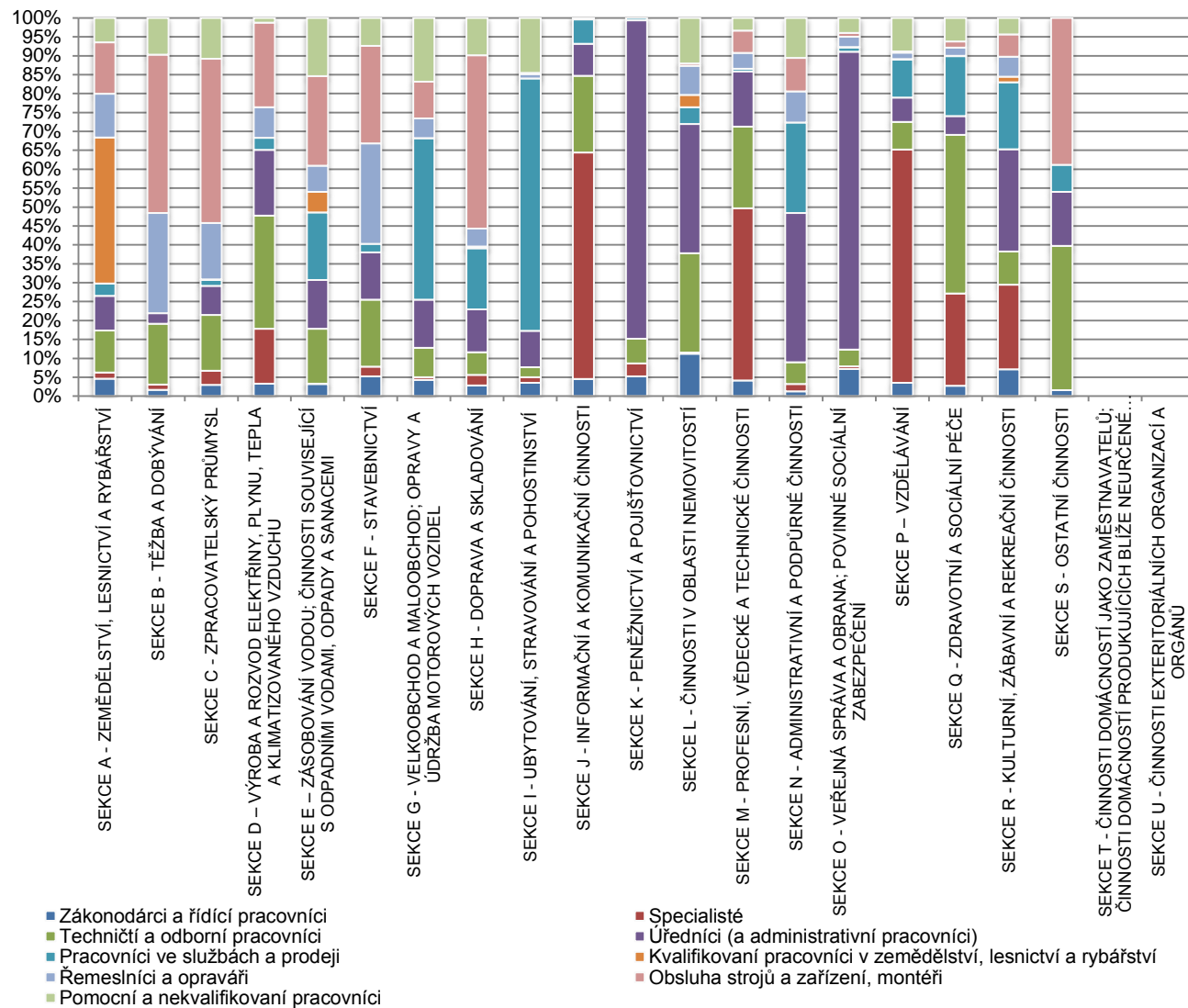
# Struktura odvětví dle vzdělání a tříd CZ ISCO

Úřad práce ČR

Struktura jednotlivých sekcí CZ-NACE dle dosaženého stupně vzdělání zaměstnanců



Struktura jednotlivých sekcí CZ-NACE dle jednotlivých kategorií zaměstnanosti dle CZ-ISCO

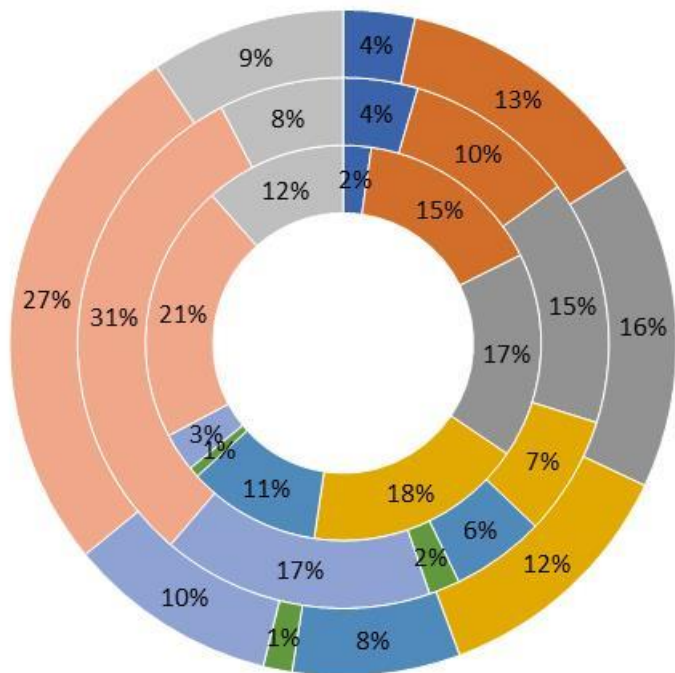




Úřad práce ČR

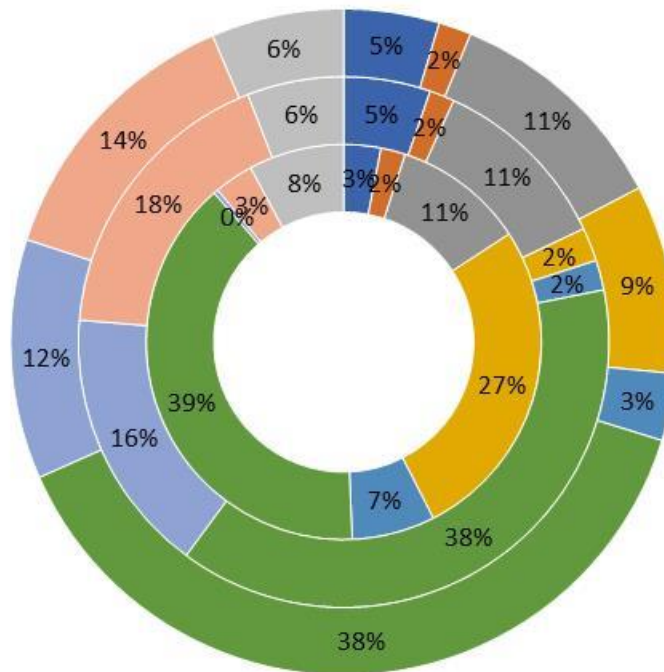
## Podíly jednotlivých kategorií zaměstnanosti dle CZ ISCO na celkovém počtu zaměstnanců (prstence od vnějšího: celkem, muži, ženy)

Celkem



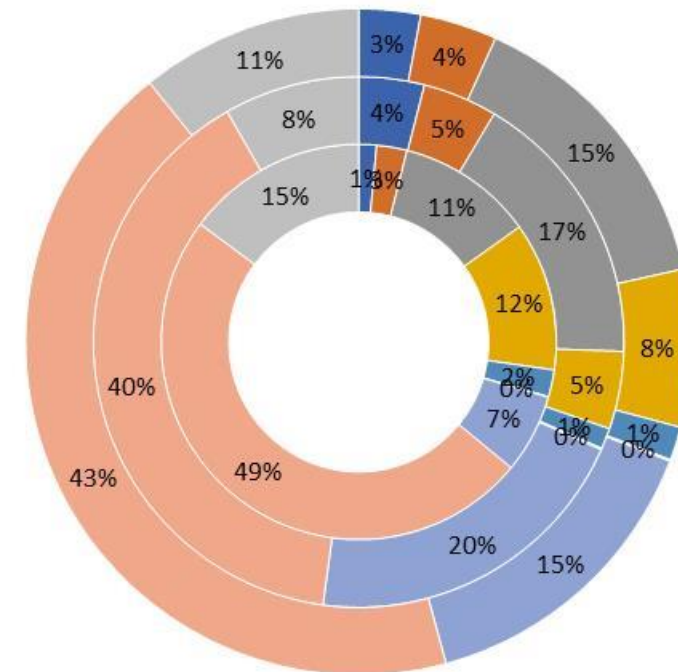
- 1. Zákonodárci a řídicí pracovníci
- 4. Úředníci
- 7. Řemeslníci a opraváři

A – Zemědělství, lesnictví, rybářství



- 2. Specialisté
- 5. Pracovníci ve službách a prodeji
- 8. Obsluha strojů a zařízení, montéři

C – Zpracovatelský průmysl

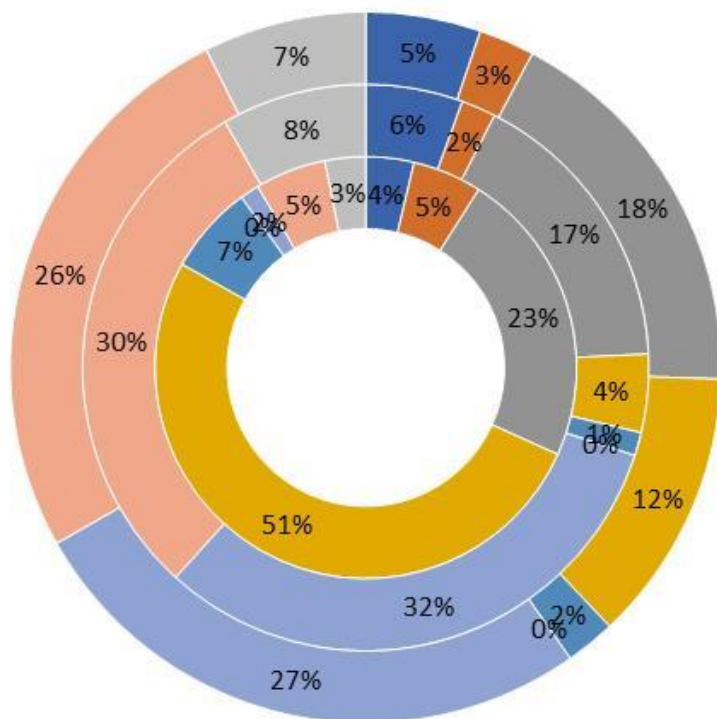


- 3. Techničtí a odborní pracovníci
- 6. Kvalifikovaní pracovníci v zemědělství, lesnictví a rybářství
- 9. Pomocní a nekvalifikovaní pracovníci



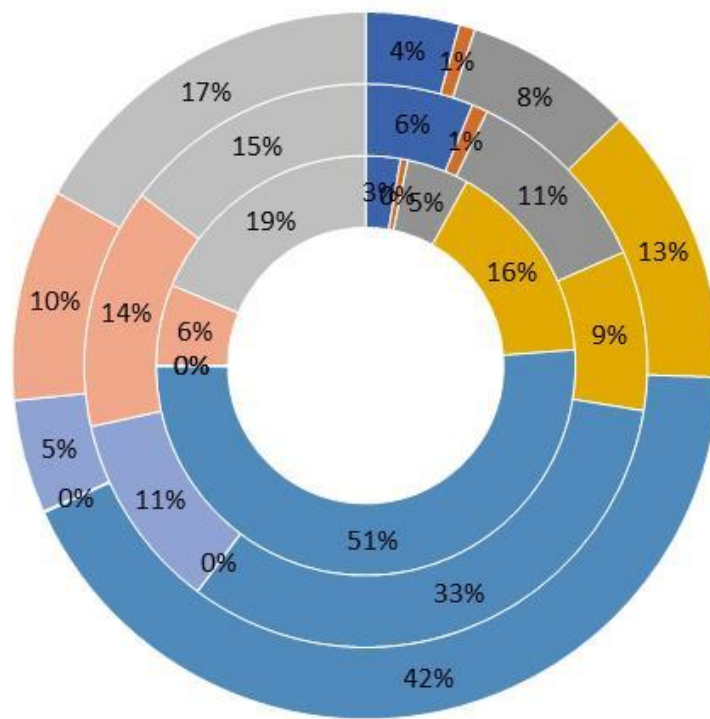
# Podíly jednotlivých kategorií zaměstnanosti dle CZ ISCO na celkovém počtu zaměstnanců (prstence od vnějšího: celkem, muži, ženy)

F - Stavebnictví



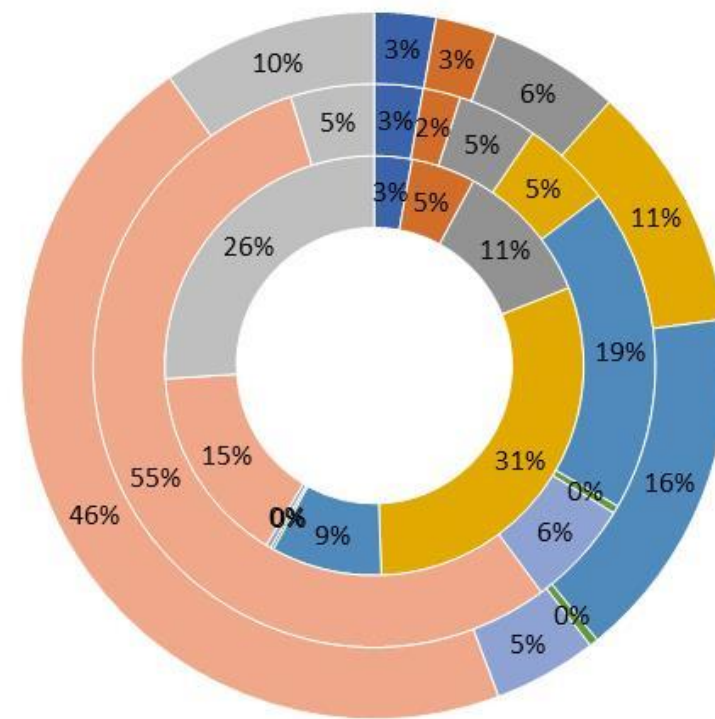
- 1. Zákonodárci a řídicí pracovníci
- 4. Úředníci
- 7. Řemeslníci a opraváři

G – Velkoobchod a maloobchod



- 2. Specialisté
- 5. Pracovníci ve službách a prodeji
- 8. Obsluha strojů a zařízení, montéři

H – Doprava a skladování



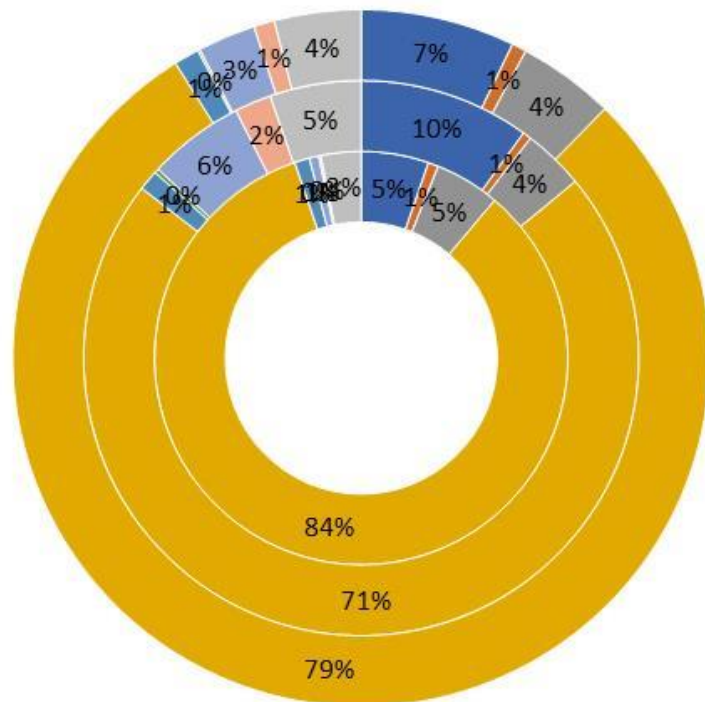
- 3. Techničtí a odborní pracovníci
- 6. Kvalifikovaní pracovníci v zemědělství, lesnictví a rybnářství
- 9. Pomocní a nekvalifikovaní pracovníci



Úřad práce ČR

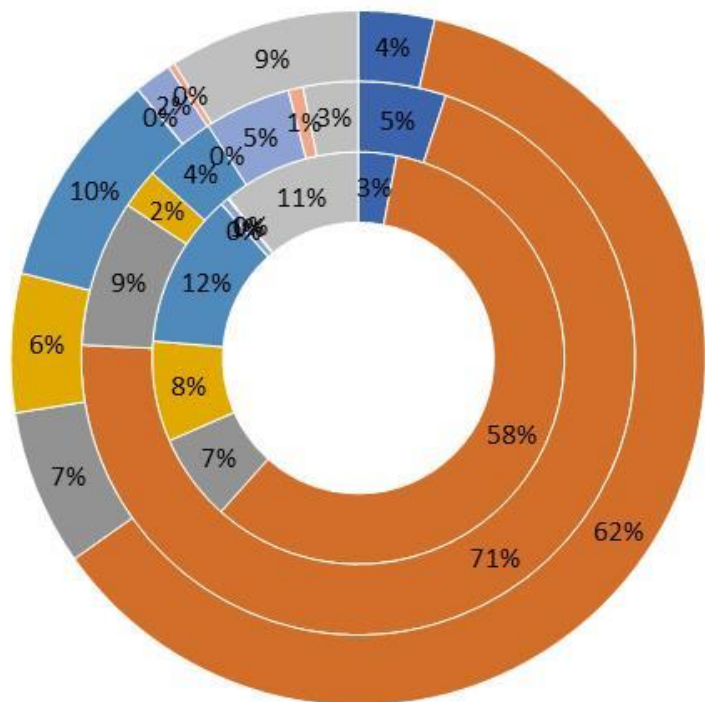
## Podíly jednotlivých kategorií zaměstnanosti dle CZ ISCO na celkovém počtu zaměstnanců (prstence od vnějšího: celkem, muži, ženy)

O – Veřejná správa, obrana, povinné poj.



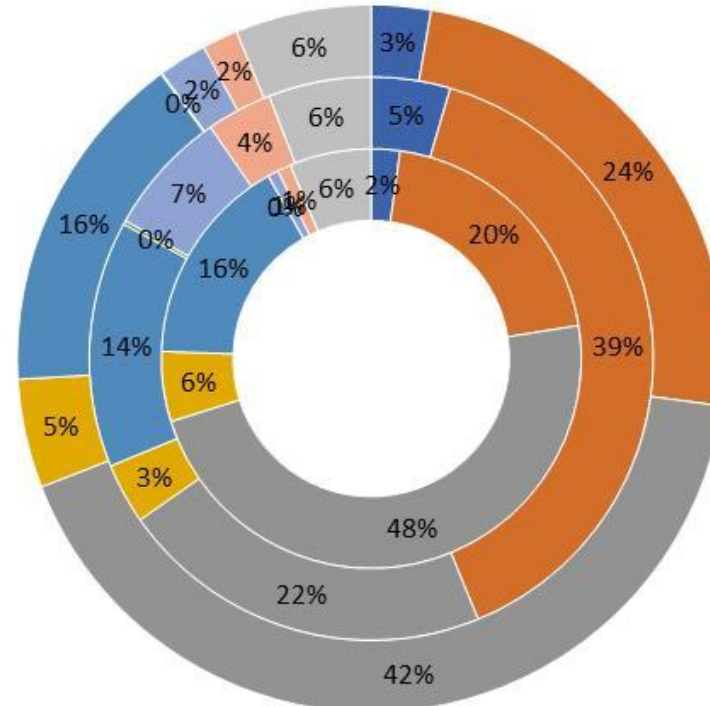
- 1. Zákonodárci a řídicí pracovníci
- 4. Úředníci
- 7. Řemeslníci a opraváři

P – Vzdělávání



- 2. Specialisté
- 5. Pracovníci ve službách a prodeji
- 8. Obsluha strojů a zařízení, montéři

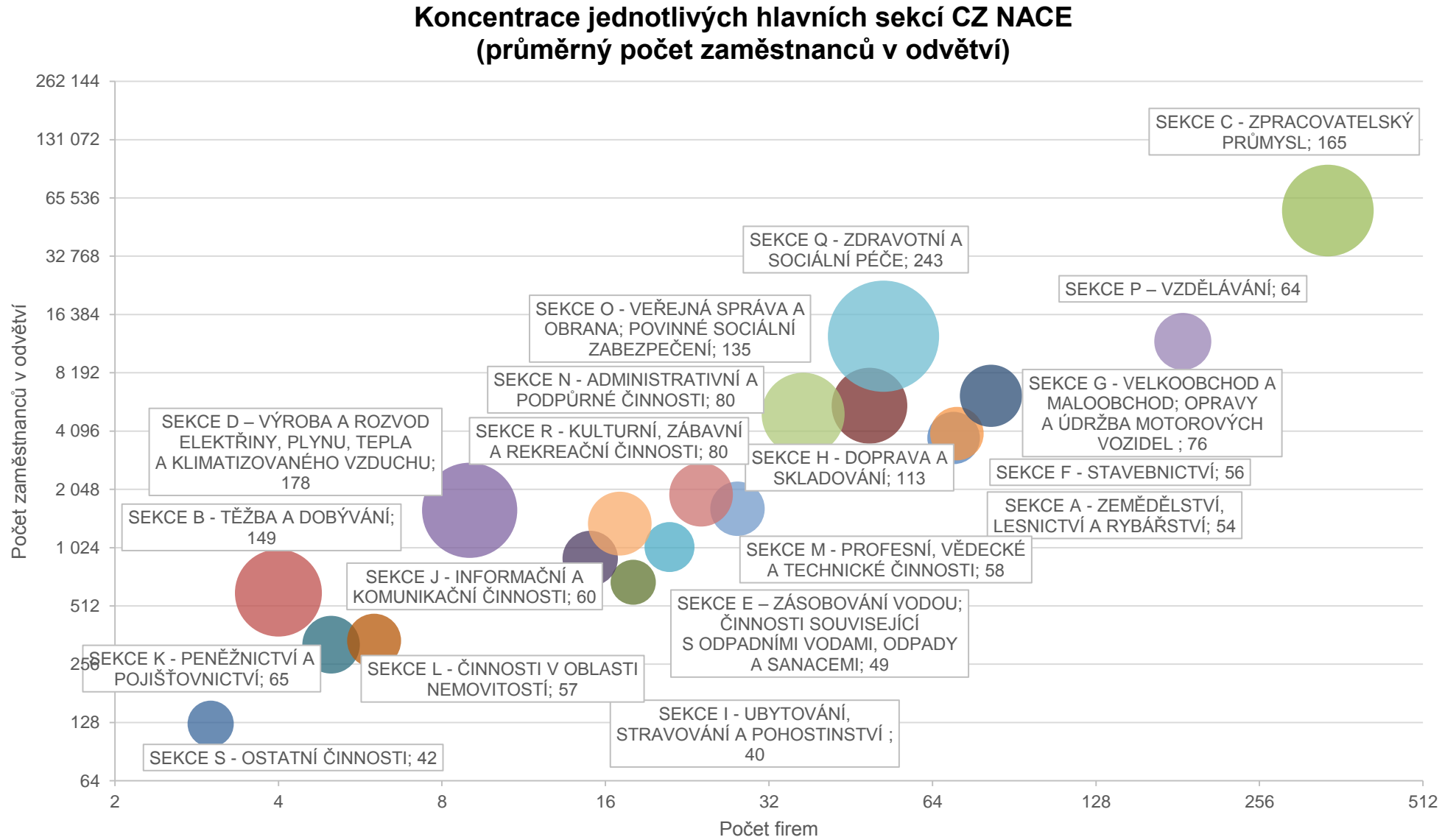
Q – Zdravotní a sociální péče



- 3. Techničtí a odborní pracovníci
- 6. Kvalifikovaní pracovníci v zemědělství, lesnictví a rybnářství
- 9. Pomocní a nekvalifikovaní pracovníci

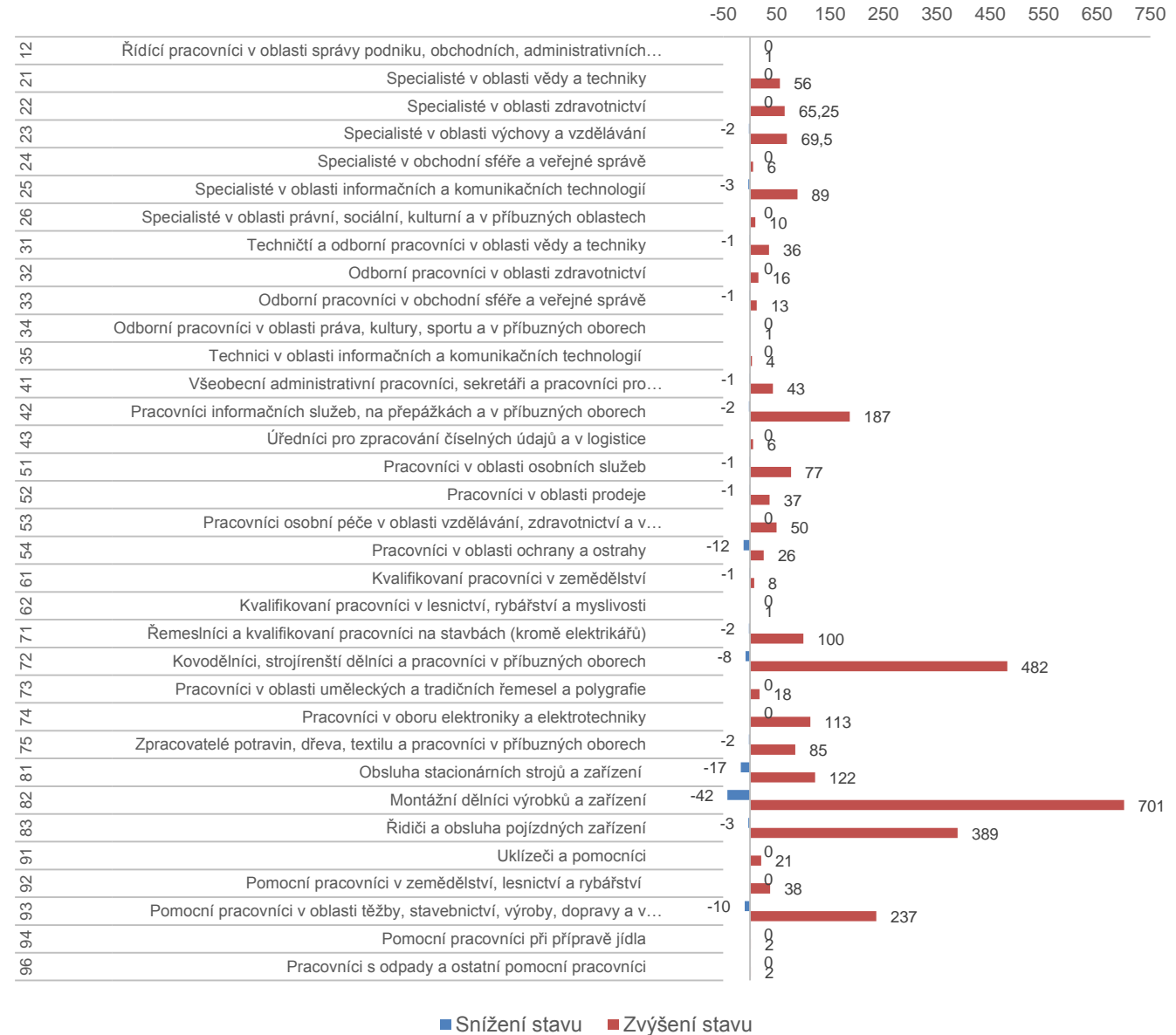



# Koncentrace odvětví (ze zúčastněných zaměstnavatelů)





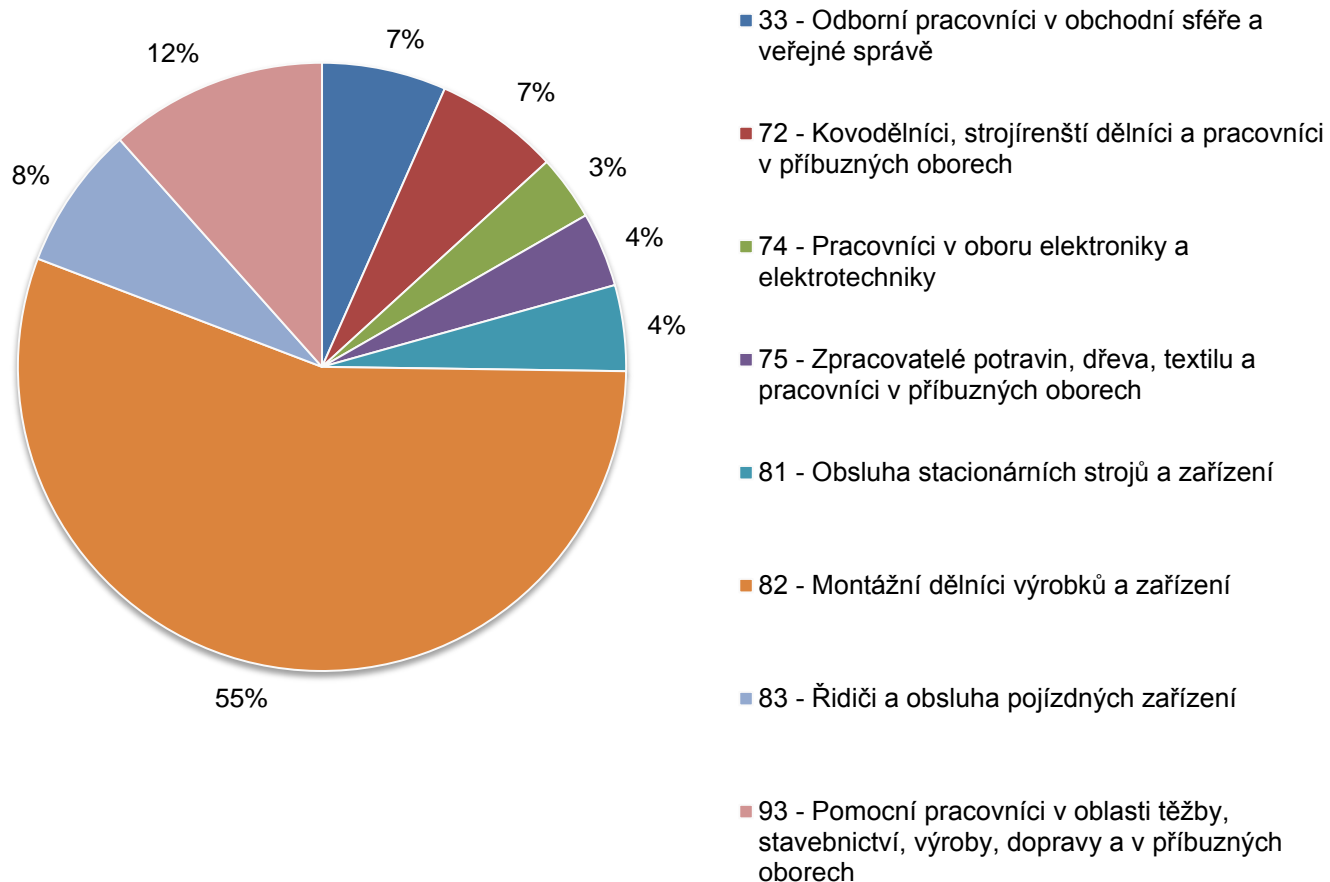
# Potřeba zvýšení/snížení stavu zaměstnanců dle odvětví a dle CZ ISCO





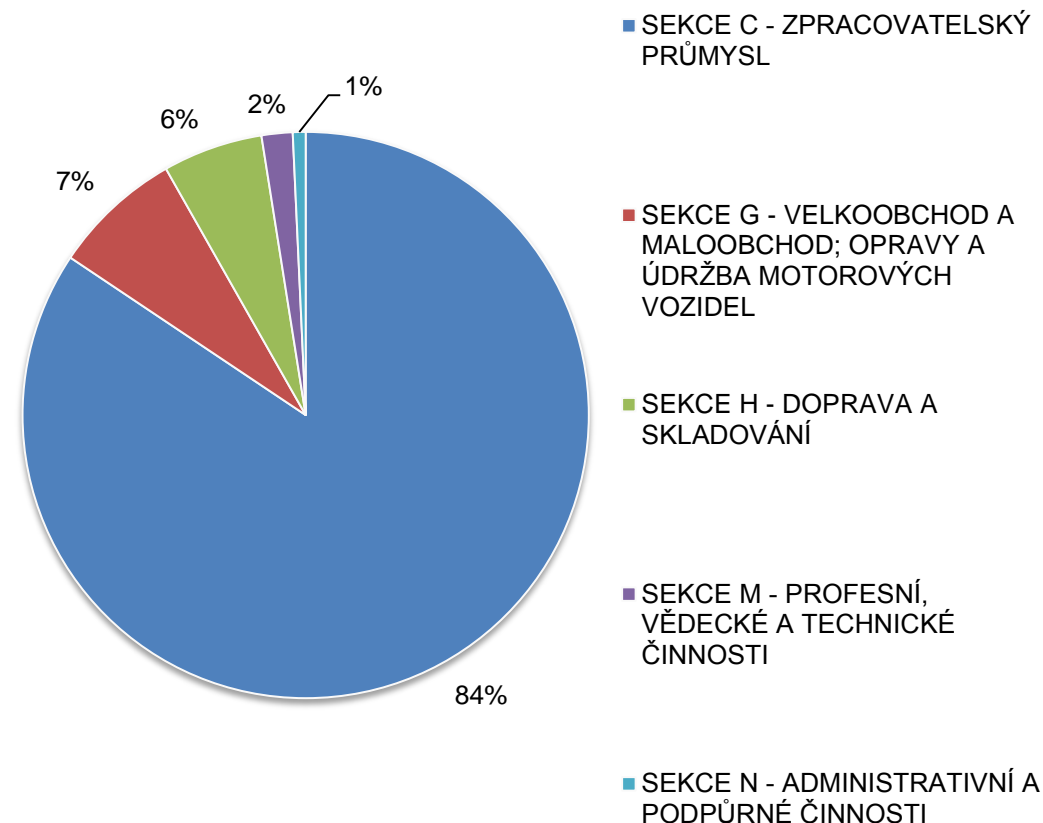
Úřad práce ČR

### Struktura profesí agenturních pracovníků dle CZ ISCO



## Agenturní pracovníci

### Rozdělení agenturních pracovníků mezi odvětví dle CZ NACE



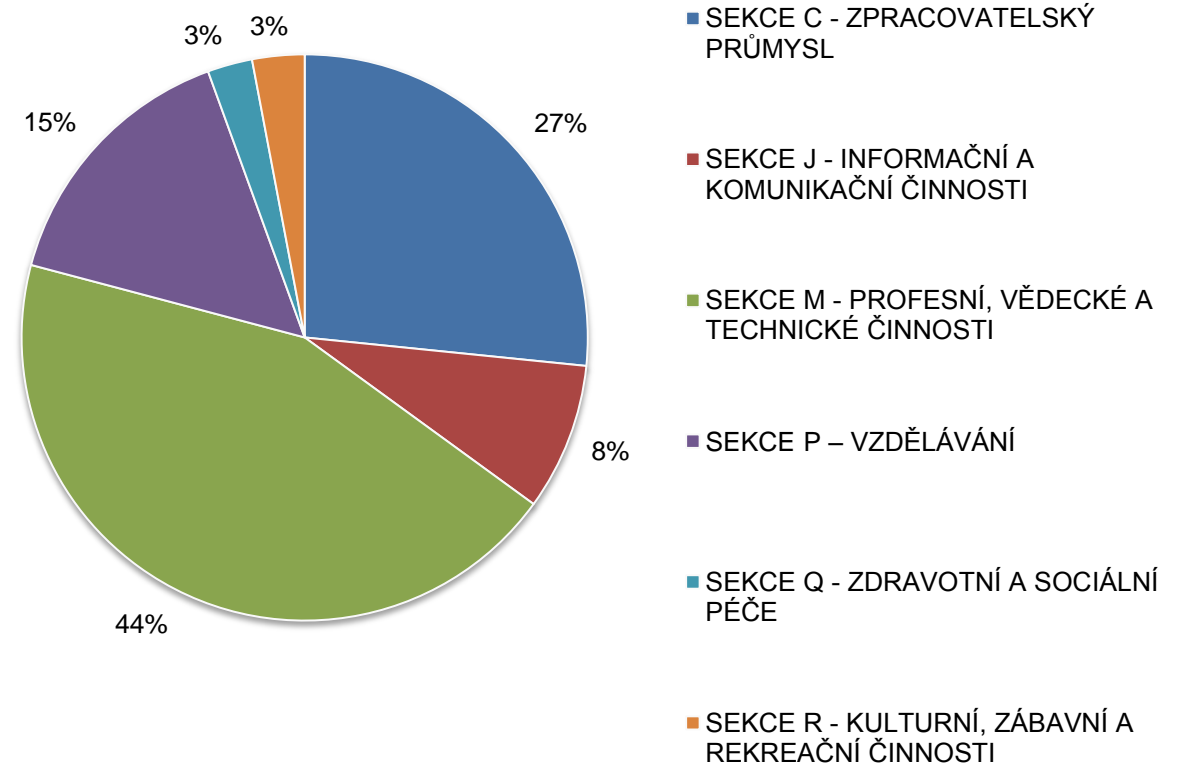


## Úřad práce ČR

- Nejčastější instituce, se kterými zaměstnavatelé uvedli spolupráci v rámci výzkumu a vývoje:
  - Západočeská univerzita v Plzni – zejm. Fakulta elektrotechnická a Fakulta strojní
  - České vysoké učení technické – zejm. Fakulta strojní
  - Vysoká škola chemicko-technologická v Praze
  - Česká zemědělská univerzita
  - Akademie věd ČR

# Pracovníci ve výzkumu a vývoji

## Rozdělení pracovníků ve výzkumu a vývoji mezi odvětví dle CZ NACE







# Dotazníkové šetření za rok 2017 shrnutí

## Úřad práce ČR

- Šetření v roce 2018 (data za rok 2017) bylo prvním šetřením realizovaným jednotně na celém území ČR.
- Data k 31. 12. 2017 byla od zaměstnavatelů sbírána na přelomu února a března 2018 a to na úrovni okresů.
- Informace jsou prezentovány v takové struktuře, v jaké byly zaměstnavateli poskytnuty.
- Při vyhodnocení získaných informací byly zjištěny určité nepřesnosti jak ze strany ne vždy dostatečně přesných formulací v monitorovacím dotazníku, tak i ze strany zaměstnavatelů (např. zařazování jednotlivých profesí do příslušných skupin CZ-ISCO). Prezentované údaje tak nelze považovat za přesné, ale spíše za dostatečně přesně situaci na trhu práce postihující.
- Výstupy byly kromě výše zmíněných způsobů využití uplatněny i pro lepší nastavení procesu dotazníkového šetření a obsahové a formulační změny v dotazníku za účelem zlepšení vypovídací hodnoty šetření v dalších obdobích.
- Informace zasazující výsledky dotazníkového šetření do širšího kontextu lze získat ze:
  - Měsíčních a ročních zpráv o situaci na krajském trhu práce:  
<http://portal.mpsv.cz/upcr/kp/plk/statistiky/>
- **Úřad práce velmi děkuje všem zúčastněným zaměstnavatelům za poskytnuté informace.**



# Dotazníkové šetření za rok 2018 organizace

## Úřad práce ČR

- Zaměstnavatelé jsou kontaktováni s žádostí o vyplnění dotazníku e-mailem na začátku roku 2019.
- Data jsou sbírána k 31. 12. 2018 a to na úrovni okresů.
- Osloveno je cca 1500 zaměstnavatelů (tj. cca 1600 dotazníků při zohlednění více pracovišť zaměstnavatelů v jednotlivých okresech kraje).
- Dotazníkové šetření je dobrovolné, nicméně velmi potřebné.
- Zaměstnavatele prosíme o navrácení pokud možno co nejúplněji vyplněných dotazníků nejlépe do 18. 1. 2019.
- Navrácení e-mailem na e-mailovou adresu příslušného okresního pracoviště Úřadu práce ČR (viz níže), zde lze získat i další informace k dotazníkovému šetření.
- Navrácení ve formátu Microsoft Excel (\*.xlsx, případně \*.xls).

okres	kontaktní osoba	e-mail pro zaslání dotazníků	telefonní číslo
Domažlice	Ing. Jan Látka	<a href="mailto:dotazniky.do@uradprace.cz">dotazniky.do@uradprace.cz</a>	950 112 423
Klatovy	Ing. Markéta Urubová	<a href="mailto:dotazniky.kt@uradprace.cz">dotazniky.kt@uradprace.cz</a>	950 128 445
Plzeň - jih	Bc. Jana Černíková	<a href="mailto:dotazniky.pj@uradprace.cz">dotazniky.pj@uradprace.cz</a>	950 147 402
Plzeň – město	Bc. Lenka Pavlíčková	<a href="mailto:dotazniky.pm@uradprace.cz">dotazniky.pm@uradprace.cz</a>	950 148 470
Plzeň - sever	Mgr. Klára Porubská	<a href="mailto:dotazniky.ps@uradprace.cz">dotazniky.ps@uradprace.cz</a>	950 148 485
Rokycany	Ing. Lada Shorná	<a href="mailto:dotazniky.ro@uradprace.cz">dotazniky.ro@uradprace.cz</a>	950 158 505
Tachov	Bc. Lucie Štěrbová	<a href="mailto:dotazniky.tc@uradprace.cz">dotazniky.tc@uradprace.cz</a>	950 166 337

- **Předem Vám velmi děkujeme za spolupráci při dotazníkovém šetření za rok 2018.**