



Úřad práce České republiky
krajská pobočka
v Hradci Králové

Měsíční statistická zpráva
květen 2014

Zpracoval: Bc. Lucie Vechetová

[http://portal.mpsv.cz/upcr/kp/hkk/informace_z_useku_up/trh_prace/nezam
estnanost_v_cislech](http://portal.mpsv.cz/upcr/kp/hkk/informace_z_useku_up/trh_prace/nezam_estnanost_v_cislech)

Informace o nezaměstnanosti v Královéhradeckém kraji

k 30.5.2014

V tomto měsíci celkový počet uchazečů o zaměstnání poklesl o 7,77 % na 24 435, počet hlášených volných pracovních míst vzrostl o 1,20 % na 2 066 a podíl nezaměstnaných osob poklesl na 6,5. %.

K 31.5.2014 evidoval Úřad práce ČR (ÚP ČR), Krajská pobočka v Hradci Králové celkem 24 435 uchazečů o zaměstnání. Jejich počet byl o 1 764 nižší než na konci předchozího měsíce, ve srovnání se stejným obdobím minulého roku je nižší o 641 osob. Z tohoto počtu bylo 23 753 dosažitelných uchazečů o zaměstnání (z toho 23 753 ve věku 15 – 64 let). Bylo to o 1 764 méně než na konci předchozího měsíce. Ve srovnání se stejným obdobím minulého roku byl jejich počet nižší o 661.

V průběhu měsíce bylo nově zaevidováno 2 048 osob. Ve srovnání s minulým měsícem to bylo méně o 460 osob a v porovnání se stejným obdobím předchozího roku méně o 1 osobu.

Z evidence během měsíce odešlo celkem 3 612 uchazečů (ukončená evidence, vyřazení uchazeči). Bylo to o 917 osob méně než v předchozím měsíci a o 477 osob více než ve stejném měsíci minulého roku. Do zaměstnání z nich ve sledovaném měsíci nastoupilo 2 590, tj. o 847 méně než v předchozím měsíci a o 893 více než ve stejném měsíci minulého roku, 374 uchazečů o zaměstnání bylo umístěno prostřednictvím úřadu práce tj. o 210 méně než v předchozím měsíci a o 164 více než ve stejném období minulého roku, 1 022 uchazečů bylo vyřazeno bez umístění.

Meziměsíční pokles byl zaznamenán ve všech okresech, největší pokles byl v okresech Jičín (-9,32 %), Rychnov nad Kněžnou (-7,00%), Náchod (-6,7%).

Ke konci měsíce bylo evidováno na ÚP ČR, Krajské pobočce v Hradci Králové 12 274 žen. Jejich podíl na celkovém počtu uchazečů činil 50,23 %. V evidenci bylo 2 526 osob se zdravotním postižením, což představovalo 10,33 % z celkového počtu nezaměstnaných.

Ke konci tohoto měsíce bylo evidováno 1 182 absolventů škol všech stupňů vzdělání a mladistvých, jejich počet klesl ve srovnání s předchozím měsícem o 112 osob a ve srovnání se stejným měsícem minulého roku byl nižší o 362 osob. Na celkové nezaměstnanosti se podíleli 4,83 %.

Podporu v nezaměstnanosti pobíralo 5 396 uchazečů o zaměstnání, tj. 22,08 % všech uchazečů vedených v evidenci.

Podíl nezaměstnaných osob, tj. počet dosažitelných uchazečů o zaměstnání ve věku 15 -64 let k obyvatelstvu stejného věku, klesl k 31.5.2014 na 6,5 %.

Podíl nezaměstnaných stejný nebo vyšší než republikový průměr vykázaly 2 okresy, nejvyšší byl v okresech Trutnov (8,2 %). Nejnižší podíl nezaměstnaných byl zaznamenán v okresech Jičín (5,3 %).

Podíl nezaměstnaných žen poklesl na 6,6 %, podíl nezaměstnaných mužů poklesl na 6,4 %.

Kraj evidoval k 31.5.2014 celkem 2 066 volných pracovních míst. Jejich počet byl o 72 vyšší, než v předchozím měsíci a o 296 vyšší než ve stejném měsíci minulého roku. Na jedno volné pracovní místo připadalo v průměru 11,82 uchazeče, z toho nejvíce v okresech Hradec Králové (14,94), Rychnov nad Kněžnou (13,76) a Náchod (12,23). Z celkového počtu nahlášených volných míst bylo 380 vhodných pro osoby se zdravotním postižením (OZP), na jedno volné pracovní místo připadalo 15,04 OZP. Volných pracovních míst pro absolventy a mladistvé bylo registrováno 514, na jedno volné místo připadalo 13,90 uchazečů této kategorie.

V rámci aktivní politiky zaměstnanosti (APZ) bylo k 31.5.2014 prostřednictvím příspěvků v rámci APZ podpořeno 1526 uchazečů (viz tab. č. 3).

Nejčastějšími obory činností, které byly v tomto měsíci podpořeny prostřednictvím SÚPM – SVČ, byly výrobní a stavební dělníci, pracovníci v administrativě, účetní.

Informace o vývoji nezaměstnanosti v ČR v elektronické formě jsou zveřejněny na internetové adrese <http://portal.mpsv.cz/sz/stat>.

1. Základní charakteristika vývoje nezaměstnanosti a volných pracovních míst v Královéhradeckém kraji

Tabulka č. 1 - Vývoj nezaměstnanosti

ukazatel (celkový počet)		stav k 31.5.2014		
		<i>Před rokem</i>	<i>Minulý měsíc</i>	Aktuální měsíc
evidovaní uchazeči o zaměstnání		25076	25999	24435
- z toho	ženy	12314	12611	12274
	absolventi a mladiství	1544	1294	1182
	uchazeči se zdravotním postižením	2530	2561	2526
uchazeči s nárokem na PvN		6243	6042	5396
podíl nezaměstnaných osob v % ¹⁾		6,6	6,9	6,5
volná pracovní místa		1770	1994	2066
počet uchazečů na 1 volné pracovní místo		14,16	13,03	11,82

1) od ledna 2013 nový ukazatel registrované nezaměstnanosti (zpětně dopočítán až do ledna 2005, zveřejňován již ve IV. čtvrtletí 2012)

Tabulka č. 2 - Tok nezaměstnanosti

ukazatel (celkový počet)	stav k 31.5.2014		
	<i>Před rokem</i>	<i>Minulý měsíc</i>	Aktuální měsíc
nově evidovaní uchazeči o zaměstnání - ve sled. měsíci	2047	2508	2048
uchazeči s ukonč. evidencí a vyřazení - ve sled. měsíci	3135	4529	3612
- z toho umístění celkem	1697	3437	2590
- z toho umístění úřadem práce	210	584	374

2. Aktivní politika zaměstnanosti v Královéhradeckém kraji

Tabulka č. 3 - Pracovní místa podpořená v rámci APZ a rekvalifikace uchazečů a zájemců o zaměstnání

ukazatel (celkový počet)	květen 2013	květen 2014	stav od počátku roku k	
			31.5.2013	31.5.2014
pracovní místa podpořená v rámci APZ				
veřejně prospěšné práce (VPP)	144	223	48	75
ESF - VPP ¹⁾	869	765	686	663
společensky účelná prac. místa (SÚPM)	15	143	2	100
ESF - SÚPM ¹⁾	251	228	129	229
SÚPM - samostatně výděleč. činnost (SVC)	125	123	30	49
chrán. prac. místa - SVC osob se ZP	9	44	3	27
projekty ESF OP LZZ – cílené programy	62	0	62	0
pracovní místa podpořená v rámci APZ celkem	1475	1526	960	1143
rekvalifikace uchazečů a zájemců o zaměstnání				
uchazeči a zájemci, kteří zahájili zvolenou rekvalifikaci vč. ESF	45	108	126	424

1) spolufinancováno převážně z Evropského sociálního fondu

MAPA – ArcView - Podíl nezaměstnaných v okresech kraje (mapa kraje)



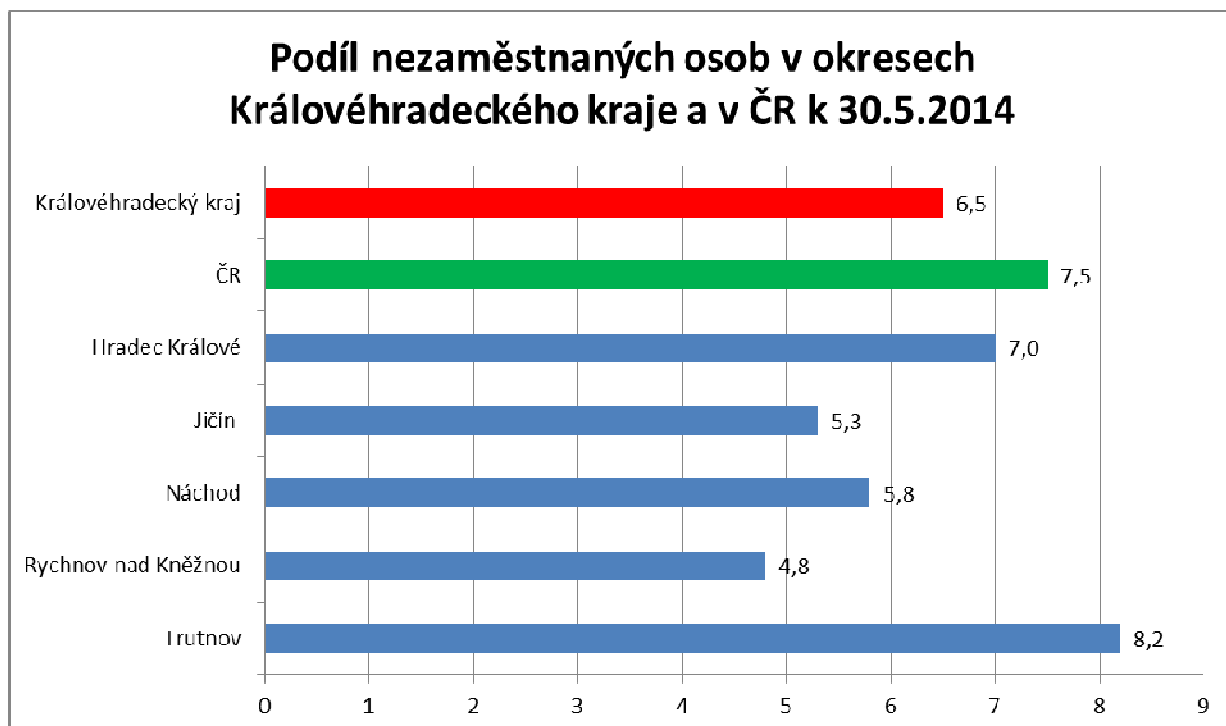
Úřad práce ČR HK

vytvořeno: 12/6/2014

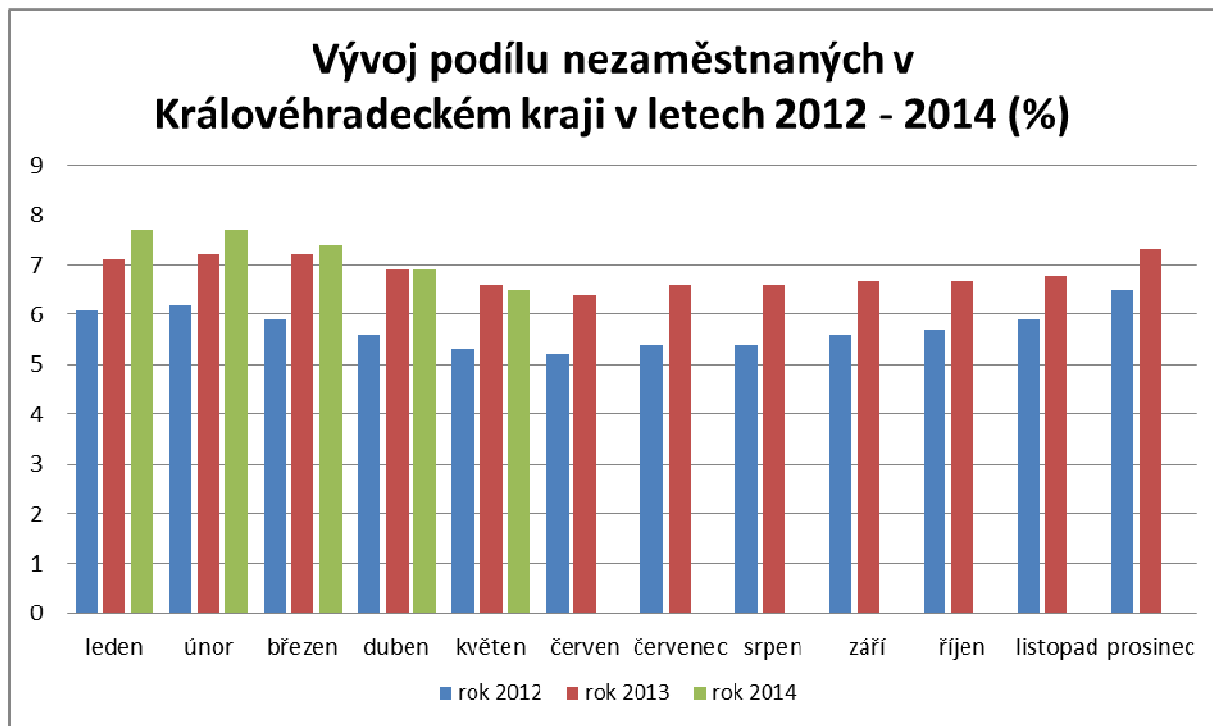
zdroj dat: MPSV, ČSÚ

GRAFY

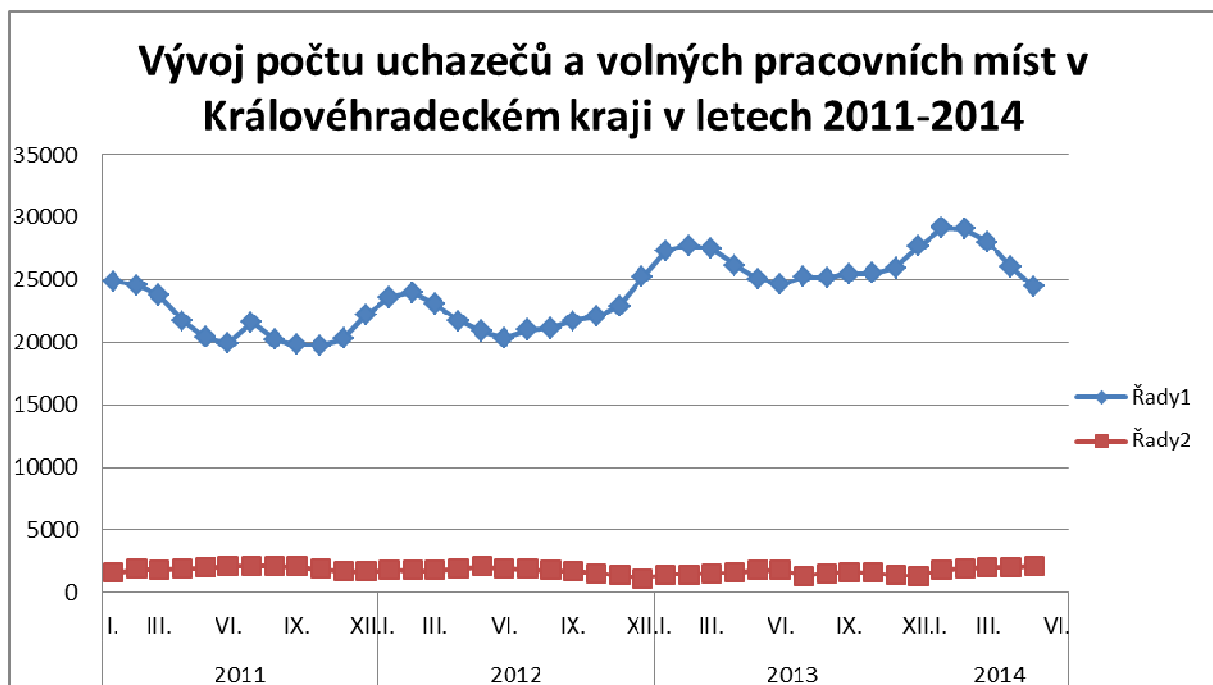
1. Podíl nezaměstnaných osob v okresech Královéhradeckého kraje a v ČR k 30.5.2014



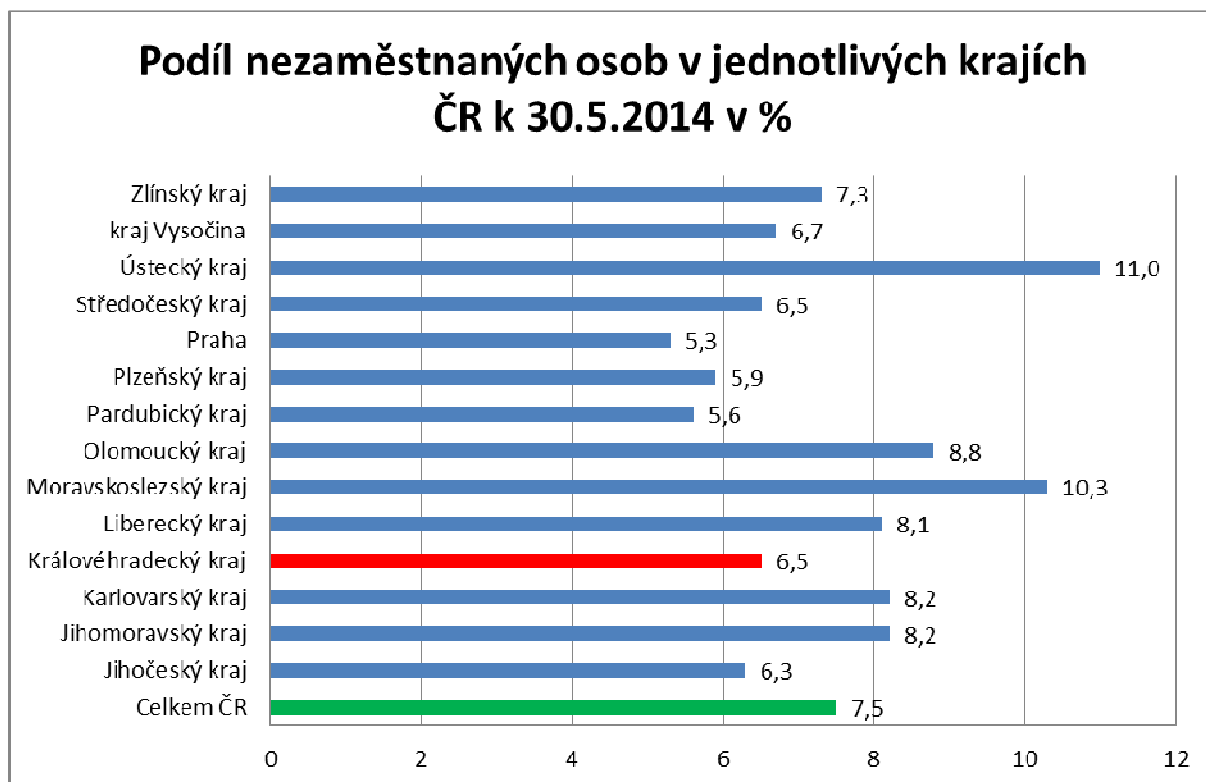
2. Vývoj podílu nezaměstnaných v Královéhradeckém kraji v letech 2012 - 2014



3. Vývoj počtu uchazečů a VPM v Královéhradeckém kraji v letech 2010-2013



4. Podíl nezaměstnaných osob v jednotlivých krajích ČR k 30.5.2014 v %



3. Setřídění okresů k 31. květnu 2014

SETRŽÍDĚNÍ OKRESŮ k 31. květnu 2014

podíl nezaměstnaných v %		meziměs. přírůst./ úbytek nezam. v %		počet uchazečů na 1 VPM		
1	Most	13,3	Brno-město	-0,9	Karviná	40,7
2	Bruntál	12,8	Praha	-1,0	Bruntál	40,5
3	Ústí nad Labem	12,6	Praha-západ	-1,3	Sokolov	29,5
4	Karviná	12,4	Most	-1,3	Ústí nad Labem	28,9
5	Ostrava-město	11,4	Ostrava-město	-1,5	Litoměřice	28,6
6	Chomutov	11,4	Karviná	-1,6	Hodonín	26,6
7	Děčín	10,4	Kladno	-1,9	Jeseník	26,1
8	Louny	10,4	Mělník	-2,3	Kladno	25,7
9	Jeseník	10,4	Liberec	-2,4	Děčín	25,0
10	Hodonín	10,1	Beroun	-2,4	Chomutov	24,4
11	Sokolov	10,0	Ústí nad Labem	-2,4	Ostrava-město	23,7
12	Přerov	9,9	Chomutov	-2,4	Rakovník	23,5
13	Teplice	9,7	Plzeň-město	-2,7	Brno-město	21,8
14	Znojmo	9,7	Teplice	-2,7	Znojmo	19,1
15	Litoměřice	9,2	Louny	-3,0	Olomouc	19,0
16	Šumperk	9,0	Rakovník	-3,1	Přerov	18,3
17	Brno-město	8,8	Litoměřice	-3,3	Kroměříž	18,1
18	Český Krumlov	8,7	Sokolov	-3,4	Vsetín	16,1
19	Příbram	8,6	Plzeň-jih	-3,5	Blansko	16,1
20	Olomouc	8,6	Brno-venkov	-3,6	Most	15,9
21	Kladno	8,5	Olomouc	-3,9	Šumperk	15,7
22	Liberec	8,5	Jablonec nad Nisou	-4,0	Karlovy Vary	15,6
23	Česká Lípa	8,5	Česká Lípa	-4,1	Opava	15,0
24	Třebíč	8,5	Mladá Boleslav	-4,2	Hradec Králové	14,9
25	Kolín	8,4	Praha-východ	-4,2	Louny	14,8
26	Vsetín	8,3	Nymburk	-4,3	Jindřichův Hradec	14,5
27	Kroměříž	8,3	Příbram	-4,5	Třebíč	14,0
28	Trutnov	8,2	Tábor	-4,5	Rychnov nad Kněžnou	13,8
29	Karlovy Vary	8,2	Hradec Králové	-4,5	Frydek-Místek	13,6
30	Opava	8,1	Frydek-Místek	-4,6	Mělník	13,5
31	Mělník	8,0	Kolín	-4,7	Tábor	13,1
32	Svitavy	7,8	Karlovy Vary	-4,8	Příbram	13,0
33	Kutná Hora	7,8	České Budějovice	-5,0	Teplice	12,9
34	Nymburk	7,7	Přerov	-5,0	Zdár nad Sázavou	12,8
35	Semily	7,7	Nový Jičín	-5,1	Vyškov	12,4
36	Rakovník	7,4	Tachov	-5,1	Náchod	12,2
37	Břeclav	7,4	Děčín	-5,1	Prostějov	12,0
38	Tábor	7,3	Jihlava	-5,3	Jablonec nad Nisou	11,6
39	Tachov	7,2	Bruntál	-5,3	Kutná Hora	11,3
40	Nový Jičín	7,2	Trutnov	-5,4	Strakonice	11,0
41	Frydek-Místek	7,2	Havlíčkův Brod	-5,4	Jičín	10,7
42	Prostějov	7,1	Domažlice	-5,5	Nový Jičín	10,7
43	Jablonec nad Nisou	7,0	Opava	-5,7	Chrudim	10,3
44	Zdár nad Sázavou	7,0	Šumperk	-5,8	Česká Lípa	10,0
45	Hradec Králové	7,0	Kutná Hora	-5,9	Havlíčkův Brod	9,9
46	Strakonice	6,9	Plzeň-sever	-6,0	Zlín	9,9
47	Blansko	6,7	Kroměříž	-6,1	Uherské Hradiště	9,8
48	Brno-venkov	6,7	Hodonín	-6,1	Semily	9,7
49	Uherské Hradiště	6,6	Blansko	-6,2	Praha-západ	9,4
50	Jihlava	6,5	Uherské Hradiště	-6,2	Břeclav	9,4
51	Chrudim	6,5	Vsetín	-6,4	Trutnov	9,3
52	Cheb	6,5	Zlín	-6,4	Brno-venkov	9,2
53	Beroun	6,4	Cheb	-6,4	Jihlava	9,2
54	Zlín	6,4	Zdár nad Sázavou	-6,6	Plzeň-jih	9,0
55	Havlíčkův Brod	6,2	Náchod	-6,7	Praha-východ	8,9
56	Ústí nad Orlicí	6,1	Vyškov	-6,8	Svitavy	8,8
57	Vyškov	6,1	Ústí nad Orlicí	-6,8	Český Krumlov	7,8
58	Náchod	5,8	Prostějov	-6,9	Plzeň-sever	7,3
59	Plzeň-město	5,7	Pardubice	-7,0	Praha	7,2
60	Klatovy	5,6	Rychnov nad Kněžnou	-7,0	Liberec	7,2
61	Domažlice	5,6	Český Krumlov	-7,1	České Budějovice	7,1
62	České Budějovice	5,6	Semily	-7,1	Mladá Boleslav	7,0
63	Jindřichův Hradec	5,6	Břeclav	-7,2	Beroun	7,0
64	Písek	5,6	Rokycany	-7,3	Pelhřimov	6,8
65	Pardubice	5,5	Strakonice	-7,4	Pardubice	6,6
66	Jičín	5,3	Třebíč	-7,7	Ústí nad Orlicí	6,6
67	Praha	5,3	Svitavy	-7,8	Rokycany	6,4
68	Plzeň-sever	5,3	Znojmo	-8,0	Plzeň-město	5,8
69	Prachatice	4,9	Klatovy	-8,2	Tachov	5,6
70	Rychnov nad Kněžnou	4,8	Benešov	-8,9	Klatovy	5,0
71	Plzeň-jih	4,8	Jičín	-9,3	Nymburk	4,9
72	Benešov	4,8	Chrudim	-9,8	Kolín	4,9
73	Rokycany	4,7	Pelhřimov	-9,8	Cheb	4,8
74	Pelhřimov	4,6	Jeseník	-10,0	Benešov	4,6
75	Praha-západ	4,6	Písek	-10,1	Písek	4,5
76	Mladá Boleslav	4,4	Jindřichův Hradec	-10,5	Domažlice	4,2
77	Praha-východ	3,4	Prachatice	-10,7	Prachatice	3,7
	Celkem ČR	7,5	Celkem ČR	-4,3	Celkem ČR	11,5

4. Mapování predikce trendů zaměstnanosti a potřeb zaměstnavatelů v kraji

Nezaměstnanost v Královéhradeckém kraji je od začátku roku pod celostátním průměrem a je předpoklad, že nadále tento trend bude pokračovat. V kraji lze očekávat v následujících 2 měsících mírný nárůst nabídky pracovních míst.

Profesní struktura volných pracovních míst evidovaných v Královéhradeckém kraji je obdobná jako v předchozím měsíci, nejvíce pracovních příležitostí mohl ÚP nabídnout řidičům nákladních automobilů (hlavně kamionové dopravy) a kvalifikovaným dělnickým a strojírenským profesím (obsluha CNC strojů, nástrojáři, zámečníci). Vzhledem k probíhajícím sezónním pracím se zvýšila nabídka pracovních míst pro lidi hledající práci ve službách - prodavačům, servírkám, číšníkům a pracovníkům v kuchyni. Úřad práce eviduje pro osoby zdravotně znevýhodněné nejčastěji pracovní nabídky v oblasti strážných a pracovníky pro úklid.

V měsíci květnu pracovníci Úřadu práce v celém okrese uskutečnili 100 monitorovacích návštěv, jejichž hlavním cílem je informovat o nástrojích ÚP, které podporují zaměstnávání osob, aktuálních projektech a zjištění potřeb zaměstnavatelů v Královéhradeckém kraji. Z uvedených údajů vyplývá, že většina firem řeší přirozenou fluktuaci.

Úřad práce podporuje vznik nových pracovních míst a snaží se reagovat na potřeby zaměstnavatelů, týkající se odbornosti pracovníků. V krátké době se rozběhne projekt zaměřený na rodiče pečující o děti do 15 let, který má za cíl podpořit zaměstnávání uchazečů o zaměstnání z řad evidovaných osob na ÚP HK. V měsíci květnu bylo podpořeno 371 společensky účelných pracovních míst a 44 chráněných míst určených pro osoby zdravotně znevýhodněné.

