



Úřad práce České republiky  
krajská pobočka  
v Hradci Králové

## Měsíční statistická zpráva březen 2015

**Zpracoval:** *Bc. Lucie Vechetová*

<http://portal.mpsv.cz/sz/stat/nz/mes>

## **Informace o nezaměstnanosti v Královéhradeckém kraji**

**k 31. 3. 2015**

*V tomto měsíci celkový počet uchazečů o zaměstnání poklesl o 4,76 % na 22 440, počet hlášených volných pracovních míst vzrostl o 13,9 % na 4 144 a podíl nezaměstnaných osob poklesl na 5,9 %.*

K 31. 3. 2015 evidoval Úřad práce ČR - krajská pobočka v Hradci Králové celkem 22 440 uchazečů o zaměstnání. Jejich počet byl o 1 124 nižší než na konci předchozího měsíce, ve srovnání se stejným obdobím minulého roku je nižší o 5 580 osob. Z tohoto počtu bylo 21 587 dosažitelných uchazečů o zaměstnání ve věku 15 – 64 let. Bylo to o 1 086 méně než na konci předchozího měsíce. Ve srovnání se stejným obdobím minulého roku byl jejich počet nižší o 5 735.

V průběhu měsíce bylo nově zaevidováno 2 176 osob. Ve srovnání s minulým měsícem to bylo více o 249 osob a v porovnání se stejným obdobím předchozího roku méně o 151 osob.

Z evidence během měsíce odešlo celkem 3 300 uchazečů (ukončená evidence, vyřazení uchazeči). Bylo to o 701 osob více než v předchozím měsíci a o 44 osob méně než ve stejném měsíci minulého roku. Do zaměstnání z nich ve sledovaném měsíci nastoupilo 2 408, tj. o 660 více než v předchozím měsíci a o 87 méně než ve stejném měsíci minulého roku, 362 uchazečů o zaměstnání bylo umístěno prostřednictvím úřadu práce tj. o 82 více než v předchozím měsíci a o 165 více než ve stejném období minulého roku, 892 uchazečů bylo vyřazeno bez umístění. Meziměsíční pokles byl zaznamenán ve všech okresech, největší pokles byl v okresech Jičín (-7,85 %), Rychnov nad Kněžnou (-6,14 %), Náchod (-5,78 %).

Ke konci měsíce bylo evidováno na Úřad práce ČR - krajská pobočka v Hradci Králové 10 736 žen. Jejich podíl na celkovém počtu uchazečů činil 47,84 %. V evidenci bylo

2 429 osob se zdravotním postižením, což představovalo 10,82 % z celkového počtu nezaměstnaných.

Ke konci tohoto měsíce bylo evidováno 1 231 absolventů škol všech stupňů vzdělání a mladistvých, jejich počet vzrostl ve srovnání s předchozím měsícem o 9 osob a ve srovnání se stejným měsícem minulého roku byl nižší o 250 osob. Na celkové nezaměstnanosti se podíleli 5,4 %.

Podporu v nezaměstnanosti pobíralo 5 672 uchazečů o zaměstnání, tj. 25,27 % všech uchazečů vedených v evidenci.

Podíl nezaměstnaných osob, tj. počet dosažitelných uchazečů o zaměstnání ve věku 15 - 64 let k obyvatelstvu stejného věku klesl k 31. 3. 2015 na 5,9 %.

Podíl nezaměstnaných byl ve všech okresech nižší než podíl České republiky 7,2 %. Nejnižší podíl nezaměstnaných byl zaznamenán v okresech Rychnov nad Kněžnou (4,1 %).

Podíl nezaměstnaných žen poklesl na 5,7 %, podíl nezaměstnaných mužů poklesl na 6,1 %.

Kraj evidoval k 31. 3. 2015 celkem 4 144 volných pracovních míst. Jejich počet byl o 506 vyšší než v předchozím měsíci a o 2 174 vyšší než ve stejném měsíci minulého roku. Na jedno volné pracovní místo připadalo v průměru 5,41 uchazeče, z toho nejvíce v okresech Náchod (10,8), Jičín (6,4) a Rychnov nad Kněžnou (6,2). Z celkového počtu nahlášených volných míst bylo 585 vhodných pro osoby se zdravotním postižením (OZP), na jedno volné pracovní místo připadalo 4,15 OZP. Volných pracovních míst pro absolventy a mladistvé bylo registrováno 1 262, na jedno volné místo připadalo 1,02 uchazečů této kategorie.

V rámci aktivní politiky zaměstnanosti (APZ) bylo k 31. 3. 2015 prostřednictvím příspěvků v rámci APZ podpořeno 511 uchazečů (viz tab. č. 3).

Obory činností, které byly v tomto měsíci podpořeny prostřednictvím SÚPM – SVČ, manikúra, pedikúra, poskytování služeb pro zemědělství, zahradnictví, rybníkářství, lesnictví

a myslivost, pekařství - cukrářství, montáže - opravy, revize a zkoušky elektrických zařízení.

Informace o vývoji nezaměstnanosti v ČR v elektronické formě jsou zveřejněny na internetové adrese <http://portal.mpsv.cz/sz/stat>.

### 1. Základní charakteristika vývoje nezaměstnanosti a volných pracovních míst v Královéhradeckém kraji

Tabulka č. 1 - Vývoj nezaměstnanosti

ukazatel (celkový počet)		stav k 31. 3. 2015		
		Před rokem	Minulý měsíc	Aktuální měsíc
evidovaní uchazeči o zaměstnání		28 020	23 564	<b>22 440</b>
- z toho	ženy	13 032	11 011	<b>10 736</b>
	absolventi a mladiství	1 481	1 222	<b>1 231</b>
	uchazeči se zdravotním postižením	2 635	2 409	<b>2 429</b>
uchazeči s nárokem na Pvn		7 314	6 419	<b>5 672</b>
podíl nezaměstnaných osob v % <sup>1)</sup>		7,4	6,2	<b>5,9</b>
volná pracovní místa		1 970	3 638	<b>4 144</b>
počet uchazečů na 1 volné pracovní místo		14,22	6,5	<b>5,4</b>

1) od ledna 2013 nový ukazatel registrované nezaměstnanosti (zpětně dopočítán až do ledna 2005, zveřejňován již ve IV. čtvrtletí 2012)

Tabulka č. 2 - Tok nezaměstnanosti

ukazatel (celkový počet)	stav k 31. 3. 2015		
	Před rokem	Minulý měsíc	Aktuální měsíc
nově evidovaní uchazeči o zaměstnání - ve sled. měsíci	2 327	1 927	<b>2 176</b>
uchazeči s ukonč. evidencí a vyřazení - ve sled. měsíci	3 344	2 599	<b>3 300</b>
- z toho umístění celkem	2 495	1 820	<b>2 408</b>
- z toho umístění úřadem práce	197	280	<b>362</b>

## 2. Aktivní politika zaměstnanosti v Královéhradeckém kraji

Tabulka č. 3 - Pracovní místa podpořená v rámci APZ a rekvalifikace uchazečů a zájemců o zaměstnání

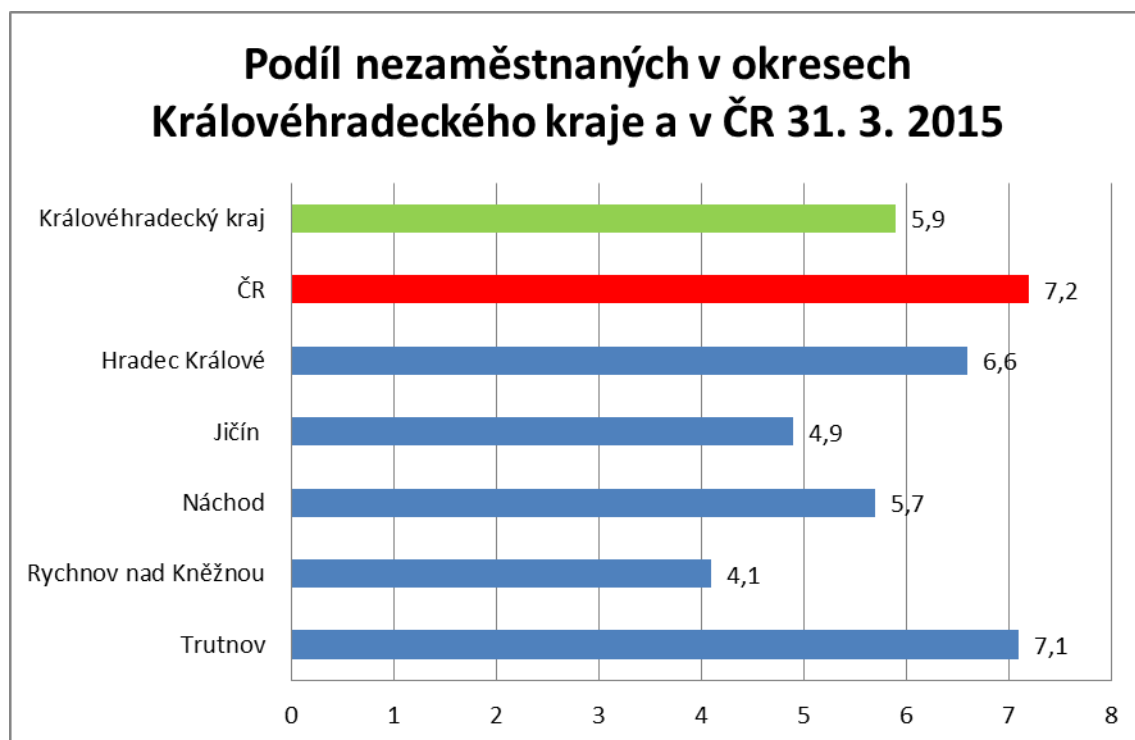
ukazatel (celkový počet)	březen 2014	březen 2015	stav od počátku roku k	
			31. 3. 2014	31. 3. 2015
<b>pracovní místa podpořená v rámci APZ</b>				
veřejně prospěšné práce (VPP)	281	75	62	0
ESF - VPP <sup>1)</sup>	412	565	134	170
společensky účelná prac. místa (SÚPM)	221	15	83	4
ESF - SÚPM <sup>1)</sup>	214	519	82	290
SÚPM - samostatně výděleč. činnost (SVČ)	114	123	22	19
chrán. prac. místa - SVČ osob se ZP	8	5	1	1
Projekty ESF OP LZZ –cílené programy	128	97	0	27
<b>pracovní místa podpořená v rámci APZ celkem</b>	<b>1250</b>	<b>1302</b>	<b>384</b>	<b>511</b>
uchazeči a zájemci, kteří zahájili rekvalifikaci vč. ESF	78	87	69	175

1) spolufinancováno převážně z Evropského sociálního fondu

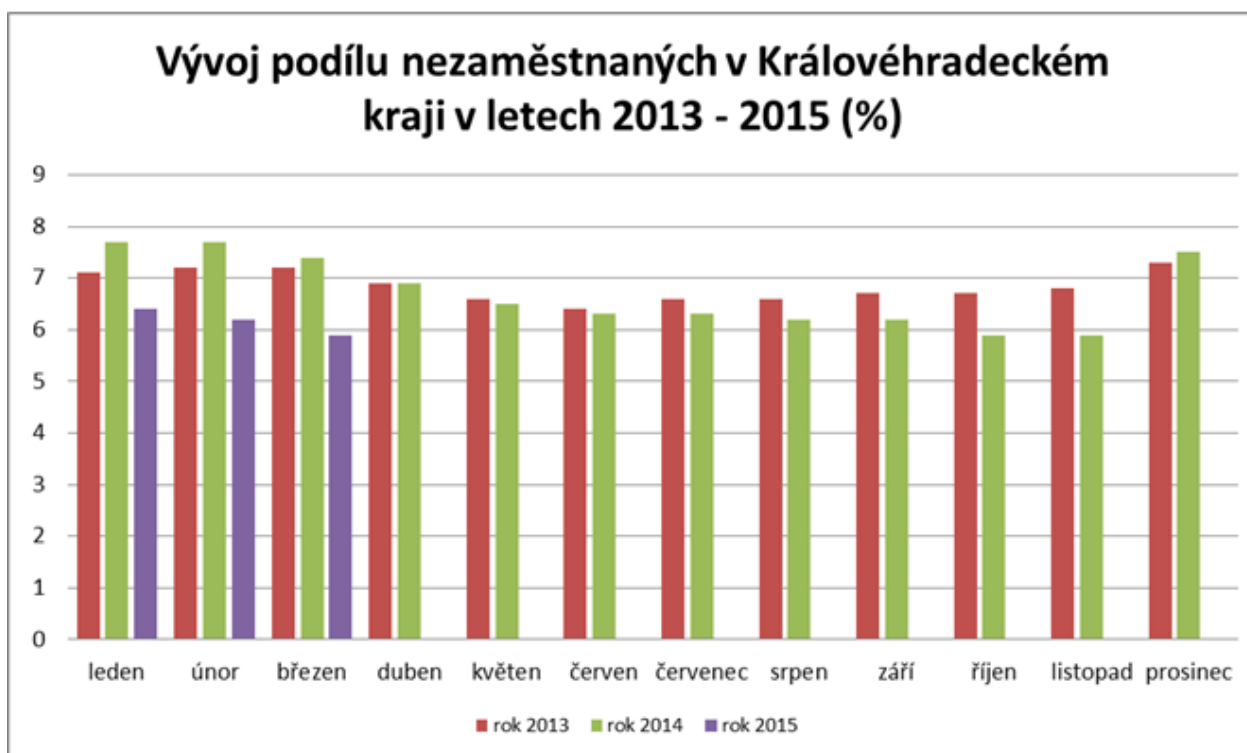
### MAPA – Podíl nezaměstnaných v okresech Královéhradeckého kraje



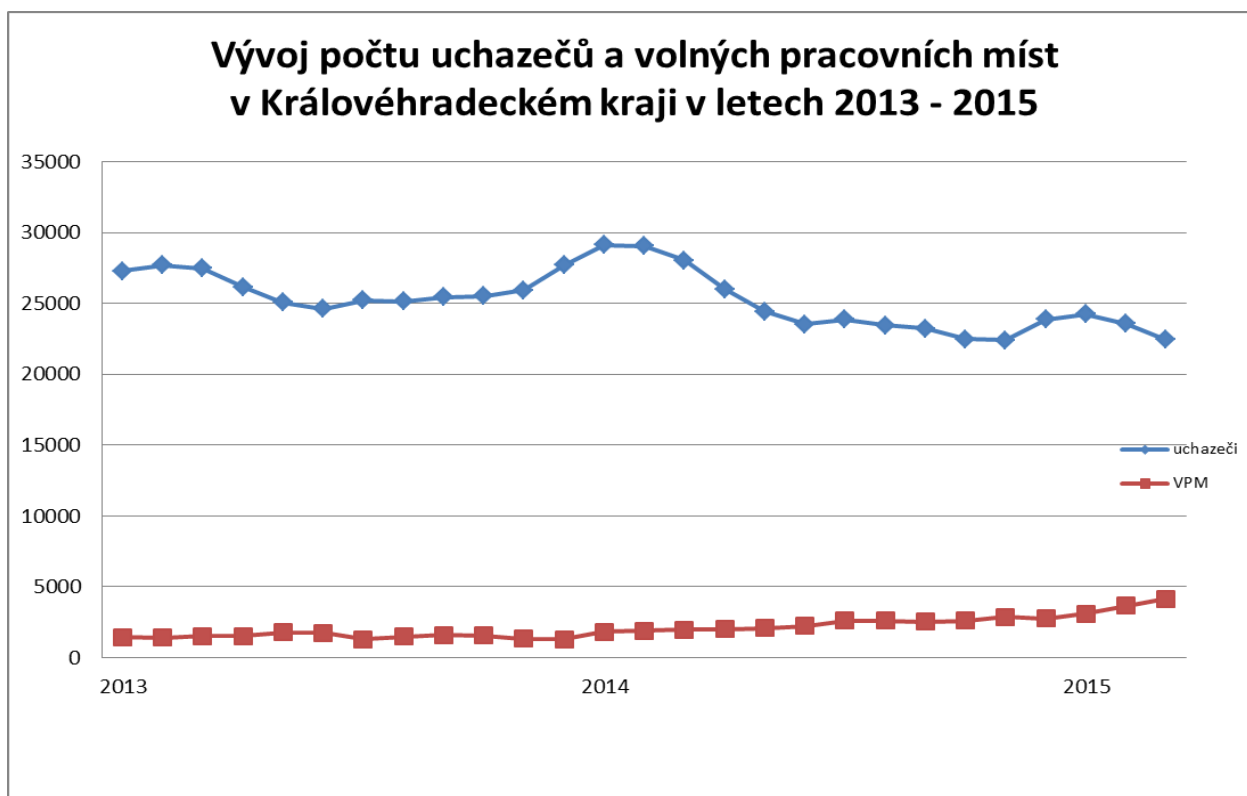
**1. Podíl nezaměstnaných osob v okresech Královéhradeckého kraje a v ČR k 31. 3. 2015**



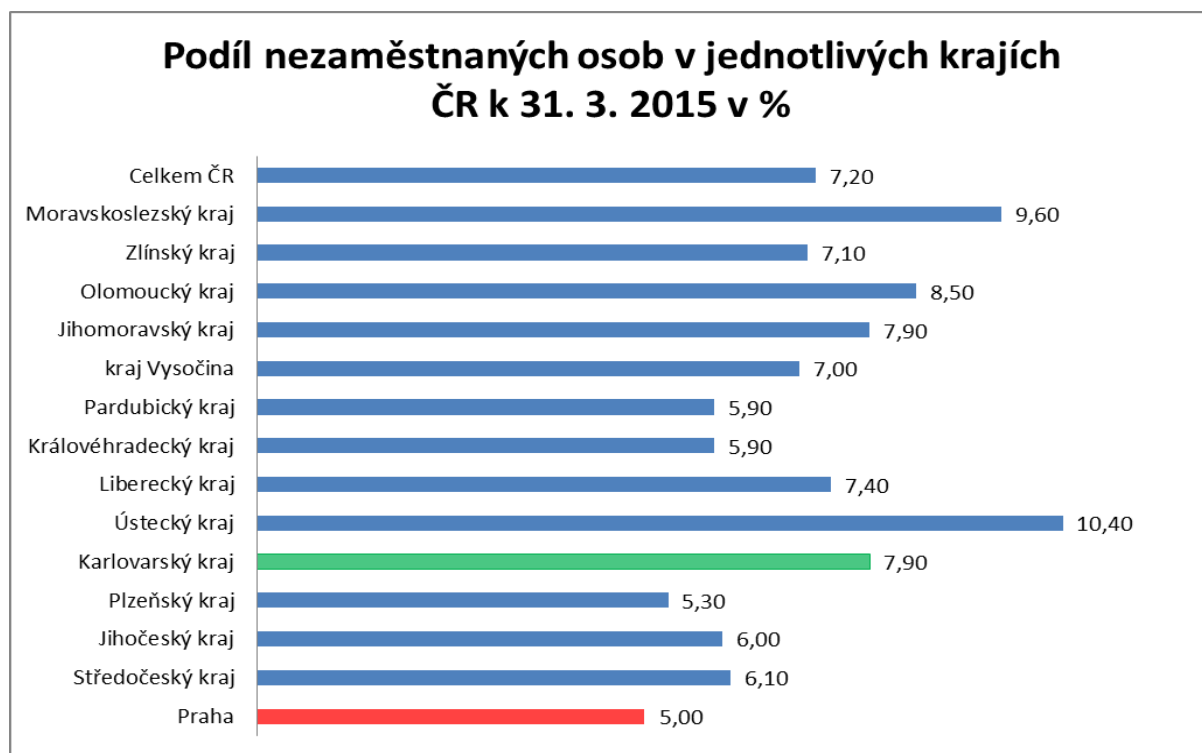
## 2. Vývoj podílu nezaměstnaných v Královéhradeckém kraji v letech 2013 - 2015



## 3. Vývoj počtu uchazečů a VPM v Královéhradeckém kraji v letech 2013 - 2015



### 3. Podíl nezaměstnaných v jednotlivých krajích ČR k 31. 3. 2015





## 5. Setřídění okresů k 31. březnu 2015

## SETRŽIDĚNÍ OKRESŮ k 31. březnu 2015

PNO v %		meziměs. přírůst./ úbytek nezam. v %		počet uchazečů na 1 VPM	
Bruntál	12,9	Most	-0,6	Bruntál	33,4
Most	12,7	Karviná	-1,2	Ústí nad Labem	25,4
Ústí nad Labem	12,2	Brno-město	-1,7	Karviná	25,2
Karviná	12,0	Praha	-1,7	Most	23,9
Jeseník	11,2	Ústí nad Labem	-1,7	Jeseník	23,0
Ostrava-město	10,9	Ostrava-město	-1,9	Chomutov	23,0
Chomutov	10,8	Jablonec nad Nisou	-2,3	Sokolov	17,8
Znojmo	10,6	Mladá Boleslav	-2,3	Děčín	17,7
Děčín	10,1	Kladno	-2,5	Hodonín	15,7
Hodonín	9,8	Nymburk	-2,5	Znojmo	12,0
Sokolov	9,6	Praha-západ	-2,6	Kladno	11,6
Přerov	9,6	Mělník	-2,6	Kroměříž	11,1
Louny	9,6	Praha-východ	-2,7	Opava	10,8
Třebíč	9,1	Semily	-2,8	Náchod	10,8
Litoměřice	9,0	Karlovy Vary	-2,8	Jablonec nad Nisou	10,8
Teplice	8,6	Teplice	-2,8	Jindřichův Hradec	10,5
Příbram	8,6	Louny	-2,9	Jihlava	9,9
Šumperk	8,5	Liberec	-3,1	Vyškov	9,8
Český Krumlov	8,5	Trutnov	-3,2	Ostrava-město	9,8
Brno-město	8,4	Chomutov	-3,3	Třebíč	9,7
Kroměříž	8,3	Brno-venkov	-3,5	Šumperk	9,3
Olomouc	8,3	Beroun	-3,5	Louny	9,3
Vsetín	8,2	Sokolov	-3,6	Karlovy Vary	9,2
Kolín	8,1	Pardubice	-3,8	Mělník	9,2
Karlovy Vary	8,0	Bruntál	-3,8	Litoměřice	9,2
Opava	8,0	Hradec Králové	-3,8	Žďár nad Sázavou	9,0
Kladno	7,9	Plzeň-město	-4,0	Frýdek-Místek	8,9
Mělník	7,9	Nový Jičín	-4,0	Blansko	8,8
Liberec	7,8	Blansko	-4,1	Svitavy	8,8
Svitavy	7,8	Kroměříž	-4,1	Strakonice	8,8
Nymburk	7,7	Frýdek-Místek	-4,2	Brno-město	8,6
Semily	7,5	Litoměřice	-4,2	Přerov	8,5
Břeclav	7,4	Děčín	-4,5	Vsetín	8,4
Kutná Hora	7,3	Vsetín	-4,6	Rakovník	8,2
Tábor	7,3	Ústí nad Orlicí	-4,9	Břeclav	8,2
Česká Lípa	7,2	Olomouc	-4,9	Olomouc	7,7
Žďár nad Sázavou	7,1	Hodonín	-5,0	Kutná Hora	7,6
Trutnov	7,1	Vyškov	-5,2	Příbram	7,6
Rakovník	7,0	Šumperk	-5,2	Tábor	7,6
Frýdek-Místek	6,8	Opava	-5,2	Teplice	7,4
Strakonice	6,7	Kutná Hora	-5,3	Brno-venkov	7,0
Jihlava	6,6	Benešov	-5,4	Kolín	6,7
Tachov	6,6	Cheb	-5,4	Jičín	6,4
Hradec Králové	6,6	Uherské Hradiště	-5,5	Praha-západ	6,4
Blansko	6,5	Přerov	-5,5	Havlíčkův Brod	6,4
Jablonec nad Nisou	6,5	Česká Lípa	-5,6	Rychnov nad Kněžnou	6,2
Chrudim	6,4	Kolín	-5,6	Semily	6,2
Nový Jičín	6,4	Břeclav	-5,7	Chrudim	6,1
Prostějov	6,4	Příbram	-5,8	Zlín	6,0
Havlíčkův Brod	6,3	Zlín	-5,8	Prostějov	5,9
Zlín	6,3	Náchod	-5,8	Uherské Hradiště	5,6
Uherské Hradiště	6,1	Třebíč	-5,9	Česká Lípa	5,5
Brno-venkov	6,1	Žďár nad Sázavou	-6,0	Trutnov	5,5
Cheb	6,0	Rakovník	-6,1	Plzeň-sever	5,2
Jindřichův Hradec	5,8	Tábor	-6,1	Písek	4,8
Beroun	5,8	Jeseník	-6,1	Beroun	4,7
Náchod	5,7	Rychnov nad Kněžnou	-6,1	Liberec	4,4
Vyškov	5,7	Havlíčkův Brod	-6,3	Český Krumlov	4,3
Klatovy	5,6	Jihlava	-6,3	Plzeň-město	4,3
Ústí nad Orlicí	5,5	Plzeň-jih	-6,4	Plzeň-jih	4,3
Domažlice	5,5	Pelhřimov	-6,4	Nový Jičín	4,2
Písek	5,3	Znojmo	-6,6	Praha	4,1
Plzeň-město	5,2	Rokycany	-6,7	Ústí nad Orlicí	4,0
Plzeň-sever	5,1	Domažlice	-6,7	Hradec Králové	3,9
Prachatice	5,0	Plzeň-sever	-7,1	Pelhřimov	3,8
Praha	5,0	České Budějovice	-7,5	České Budějovice	3,8
České Budějovice	4,9	Prostějov	-7,6	Tachov	3,8
Jičín	4,9	Tachov	-7,7	Mladá Boleslav	3,6
Pardubice	4,9	Jičín	-7,9	Klatovy	3,6
Pelhřimov	4,8	Český Krumlov	-7,9	Cheb	3,4
Plzeň-jih	4,6	Prachatice	-8,0	Nymburk	3,3
Rokycany	4,3	Svitavy	-8,1	Praha-východ	3,2
Praha-západ	4,2	Strakonice	-8,2	Pardubice	3,1
Benešov	4,2	Písek	-9,1	Rokycany	2,9
Mladá Boleslav	4,1	Chrudim	-9,7	Benešov	2,9
Rychnov nad Kněžnou	4,1	Klatovy	-10,2	Domažlice	2,8
Praha-východ	3,2	Jindřichův Hradec	-10,3	Prachatice	2,7
Celkem ČR	7,2	Celkem ČR	-4,2	Celkem ČR	6,9

## 6. Mapování predikce trendů zaměstnanosti a potřeb zaměstnavatelů v kraji

Míra nezaměstnanosti poklesla, jak v Královéhradeckém kraji, tak i v celorepublikovém průměru v porovnání s minulým měsícem se shodným rozdílem 0,3 procentního bodu. To ovlivnil především dřívější začátek sezónních prací. Pro následující měsíc se dá předpokládat stagnace nebo mírné zlepšení.

Z monitorovacích kontaktů, kterých bylo tento měsíc v Královéhradeckém kraji uskutečněno pracovníky Úřadů práce 294, vyplynulo, že společnosti, které hodlají nejvíce přijímat, se zabývají výstavbou budov, inženýrským stavitelstvím a cestovním ruchem. Proto část přijímaných zaměstnanců tvoří uchazeči z Úřadů práce, které firmy zaměstnávali v minulém roce. Většina z navštívených firem (počet 205) uvedla, že řeší přirozenou fluktuaci nebo se nachází v obtížné situaci, kterou se snaží zvládnout. Část firem má také problém s dlužnými částkami vůči nim, s jejich dlouhou lhůtou platby po splatnosti – což firmu brzdí v rozvoji a případně se musí sama zadlužovat. To může vést podnikatele k uzavření firmy a tím k zrušení pracovních míst. Z návštěv vyplynulo, že tento problém řeší menší české společnosti, kterým dluží větší společnosti či případně zahraniční podnikatelé. Jedna z firem zabývajících se zdravou výživou uvedla, že jejich výhradními dodavateli jsou firmy ze zahraničí. K tomuto kroku jednatel společnosti přistoupil poté, co zjistil, že českých společností, které jsou jeho dodavateli, dochází k tomu, že sami kontaktují jeho odběratele a snaží sami nahradit jeho dodávky. Což v konečném důsledku pro českou firmu, může znamenat i zrušení pracovních pozic. Výrobní společnosti zaměstnávající pracovníky v nekvalifikovaných profesích – především se základním vzděláním si stěžují na velkou fluktuaci. Zároveň ve společnosti, která se zabývá výrobou z plastů, jednatel uvádí, že stabilní pracovní kolektiv souvisí se mzdovou politikou společnosti.

Společnosti hledají v tomto měsíci profese v oblasti elektromechanik/čka, dělník/ce ve výrobě, zedník/ce, kuchař/ka, asistent/ka pro pečovatelskou práci. Na portálu se v měsíci březnu v okrese Hradec Králové nejvíce objevovaly pozice pro obsluhu strojů, prodavač/čka, řidič/ka, uklízeč/ka, pracovník/ce v administrativě.



