



Úřad práce České republiky
krajská pobočka
v Hradci Králové

Měsíční statistická zpráva
duben 2015

Zpracoval: Bc. Lucie Vechetová

<http://portal.mpsv.cz/sz/stat/nz/mes>

Informace o nezaměstnanosti v Královéhradeckém kraji

k 30. 4. 2015

V tomto měsíci celkový počet uchazečů o zaměstnání poklesl o 8,6 % na 20 506, počet hlášených volných pracovních míst vzrostl o 18,6 % na 4 918 a podíl nezaměstnaných osob poklesl na 5,4 %.

K 30. 4. 2015 evidoval Úřad práce ČR - krajská pobočka v Hradci Králové celkem 20 506 uchazečů o zaměstnání. Jejich počet byl o 1 934 nižší než na konci předchozího měsíce, ve srovnání se stejným obdobím minulého roku je nižší o 5 493 osob. Z tohoto počtu bylo 19 635 dosažitelných uchazečů o zaměstnání. Bylo to o 1 952 méně než na konci předchozího měsíce. Ve srovnání se stejným obdobím minulého roku byl jejich počet nižší o 5 650.

V průběhu měsíce bylo nově zaevidováno 2 366 osob. Ve srovnání s minulým měsícem to bylo více o 190 osob a v porovnání se stejným obdobím předchozího roku méně o 142 osob. Z evidence během měsíce odešlo celkem 4 300 uchazečů (ukončená evidence, vyřazení uchazeči). Bylo to o 1 000 osob více než v předchozím měsíci a o 229 osob méně než ve stejném měsíci minulého roku. Do zaměstnání z nich ve sledovaném měsíci nastoupilo 3 249, tj. o 841 osob více než v předchozím měsíci a o 188 méně než ve stejném měsíci minulého roku, 940 uchazečů o zaměstnání bylo umístěno prostřednictvím úřadu práce tj. o 578 více než v předchozím měsíci a o 356 více než ve stejném období minulého roku, 1 051 uchazečů bylo vyřazeno bez umístění.

Meziměsíční pokles byl zaznamenán ve všech okresech, největší pokles byl v okresech Jičín (11,69%), Náchod (10,60%) Rychnov nad Kněžnou (10,49%).

Ke konci měsíce Úřad práce ČR - krajská pobočka v Hradci Králové evidoval 10 215 žen. Jejich podíl na celkovém počtu uchazečů činil 49,8 %. V evidenci bylo 2 335 osob se zdravotním postižením, což představovalo 11,3 % z celkového počtu nezaměstnaných.

Ke konci tohoto měsíce bylo evidováno 1 143 absolventů škol všech stupňů vzdělání a mladistvých, jejich počet klesl ve srovnání s předchozím měsícem o 79 osob a ve srovnání se stejným měsícem minulého roku byl nižší o 151 osob. Na celkové nezaměstnanosti se podíleli 5,57 %.

Podporu v nezaměstnanosti pobíralo 4 779 uchazečů o zaměstnání, tj. 23,30 % všech uchazečů vedených v evidenci. Podíl nezaměstnaných osob, tj. počet dosažitelných uchazečů o zaměstnání ve věku 15 -64 let k obyvatelstvu stejného věku klesl k 30. 4. 2015 na 6,1 %. Podíl nezaměstnaných stejný nebo nižší než republikový průměr 6,7 % vykázaly všechny okresy, nejvyšší byl v okrese Trutnov (6,7 %). Nejnižší podíl nezaměstnaných byl zaznamenán v okrese Rychnov nad Kněžnou (3,6 %).

Podíl nezaměstnaných žen poklesl na 5,5 %, podíl nezaměstnaných mužů poklesl na 5,4 %.

Kraj evidoval k 30. 4. 2015 celkem 4 918 volných pracovních míst. Jejich počet byl o 1 280 nižší, než v předchozím měsíci a o 2 924 vyšší než ve stejném měsíci minulého roku. Na jedno volné pracovní místo připadalo v průměru 4,2 uchazeče, z toho nejvíce v okresech Náchod (8,7), Rychnov nad Kněžnou (2,9) a Trutnov (4,7). Z celkového počtu nahlášených volných míst bylo 673 vhodných pro osoby se zdravotním postižením (OZP), na jedno volné pracovní místo připadalo 3,46 OZP. Volných pracovních míst pro absolventy a mladistvé bylo registrováno 1 454, na jedno volné místo připadalo 0,78 uchazečů této kategorie.

V rámci aktivní politiky zaměstnanosti (APZ) bylo k 30. 4. 2015 prostřednictvím příspěvků v rámci APZ podpořeno 658 uchazečů (viz tab. č. 3).

Obory činností, které byly v tomto měsíci podpořeny prostřednictvím SÚPM – SVČ, byly kamnářství, tesařství, výroba, rozmnožování, distribuce, prodej, pronájem zvukových a zvukově - obrazných záznamů a výroba nenahraných nosičů údajů a záznamů, zřízení

trafiky, pedikúra - manikúra.

Informace o vývoji nezaměstnanosti v ČR v elektronické formě jsou zveřejněny na internetové adrese <http://portal.mpsv.cz/sz/stat>.

1. Základní charakteristika vývoje nezaměstnanosti a volných pracovních míst v Královéhradeckém kraji

Tabulka č. 1 - Vývoj nezaměstnanosti

ukazatel (celkový počet)		stav k 30. 4. 2014		
		<i>Před rokem</i>	<i>Minulý měsíc</i>	Aktuální měsíc
evidovaní uchazeči o zaměstnání		25 999	22 440	20 506
- z toho	ženy	12 611	10 736	10 215
	absolventi a mladiství	1 294	1 231	1 143
	uchazeči se zdravotním postižením	2 561	2 429	2 335
uchazeči s nárokem na PvN		6 042	5 672	4 779
podíl nezaměstnaných osob v % ¹⁾		6,9	5,9	5,4
volná pracovní místa		1 994	4 144	4 918
počet uchazečů na 1 volné pracovní místo		13,03	5,4	4,2

1) od ledna 2013 nový ukazatel registrované nezaměstnanosti (zpětně dopočítán až do ledna 2005, zveřejňován již ve IV. čtvrtletí 2012)

Tabulka č. 2 - Tok nezaměstnanosti

ukazatel (celkový počet)	stav k 30. 4. 2014		
	Před rokem	Minulý měsíc	Aktuální měsíc
nově evidovaní uchazeči o zaměstnání - ve sled. měsíci	2 508	2 176	2 366
uchazeči s ukonč. evidencí a vyřazení - ve sled. měsíci	4 529	3 300	4 300
- z toho umístění celkem	3 437	2 408	3 249
- z toho umístění úřadem práce	584	362	940

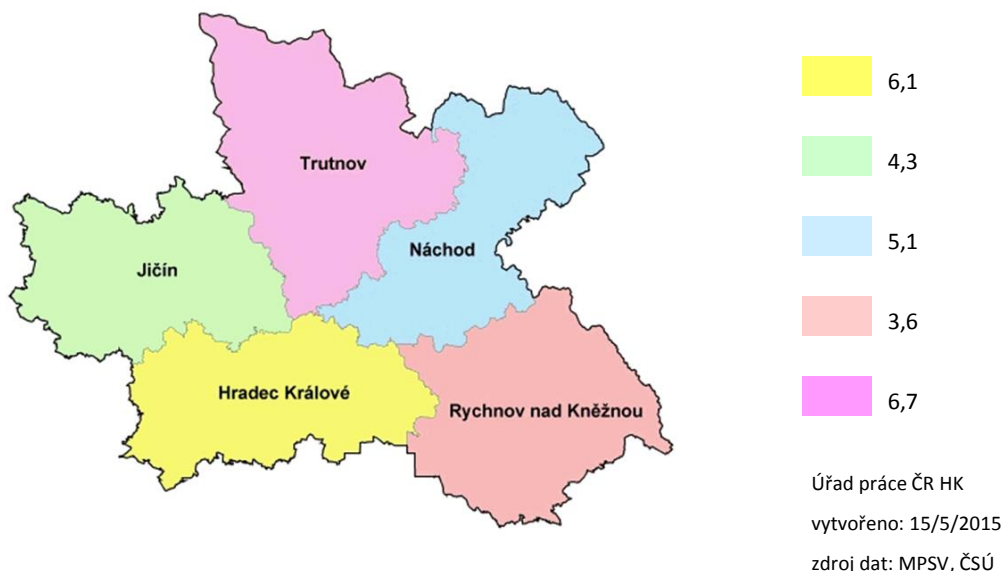
2. Aktivní politika zaměstnanosti v Královéhradeckém kraji

Tabulka č. 3 - Pracovní místa podpořená v rámci APZ a rekvalifikace uchazečů a zájemců o zaměstnání

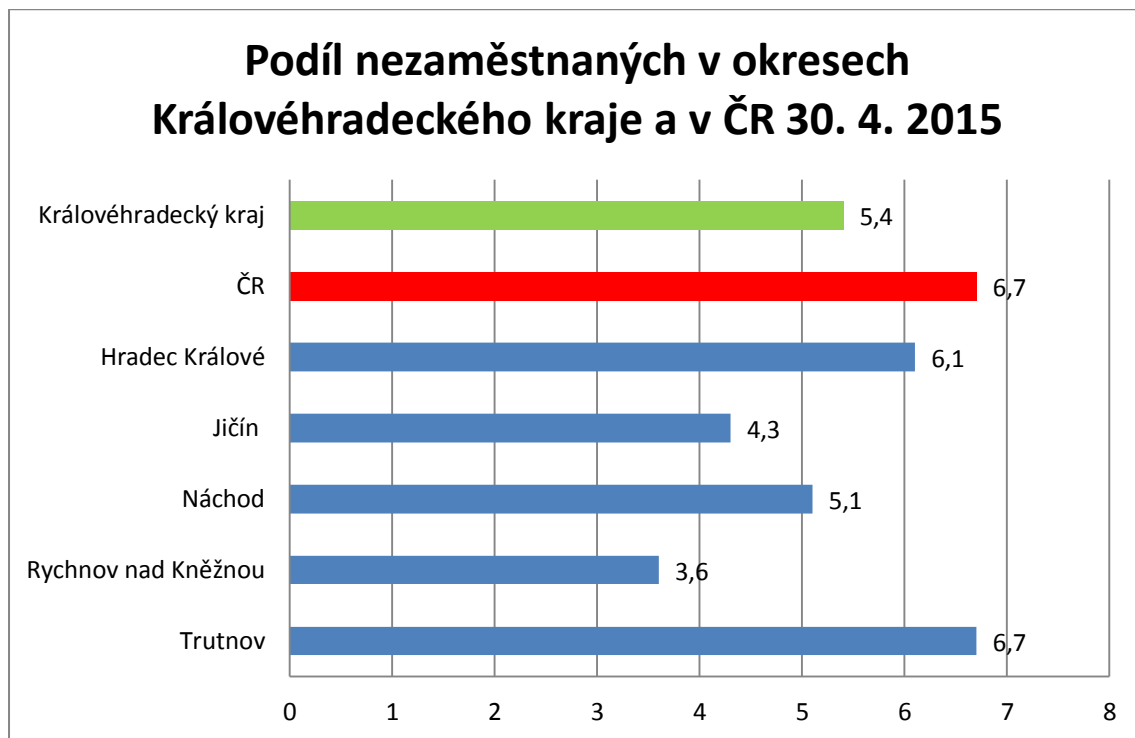
ukazatel (celkový počet)	duben 2014	duben 2015	stav od počátku roku k	
			30. 4. 2014	30. 4. 2015
pracovní místa podpořená v rámci APZ				
veřejně prospěšné práce (VPP)	194	59	65	0
ESF - VPP ¹⁾	661	789	516	619
společensky účelná prac. místa (SÚPM)	189	15	93	34
ESF - SÚPM ¹⁾	155	9	151	2
SÚPM - samostatně výděleč. činnost (SVČ)	114	5	32	2
chrán. prac. místa - SVČ osob se ZP	8	5	1	1
projekty ESF OP LZZ – cílené programy	117	17	0	94
pracovní místa podpořená v rámci APZ celkem	1 321	882	858	658
rekvalifikace uchazečů a zájemců o zaměstnání				
uchazeči a zájemci, kteří zahájili zvolenou rekvalifikaci vč. ESF	94	162	119	517

1) spolufinancováno převážně z Evropského sociálního fondu

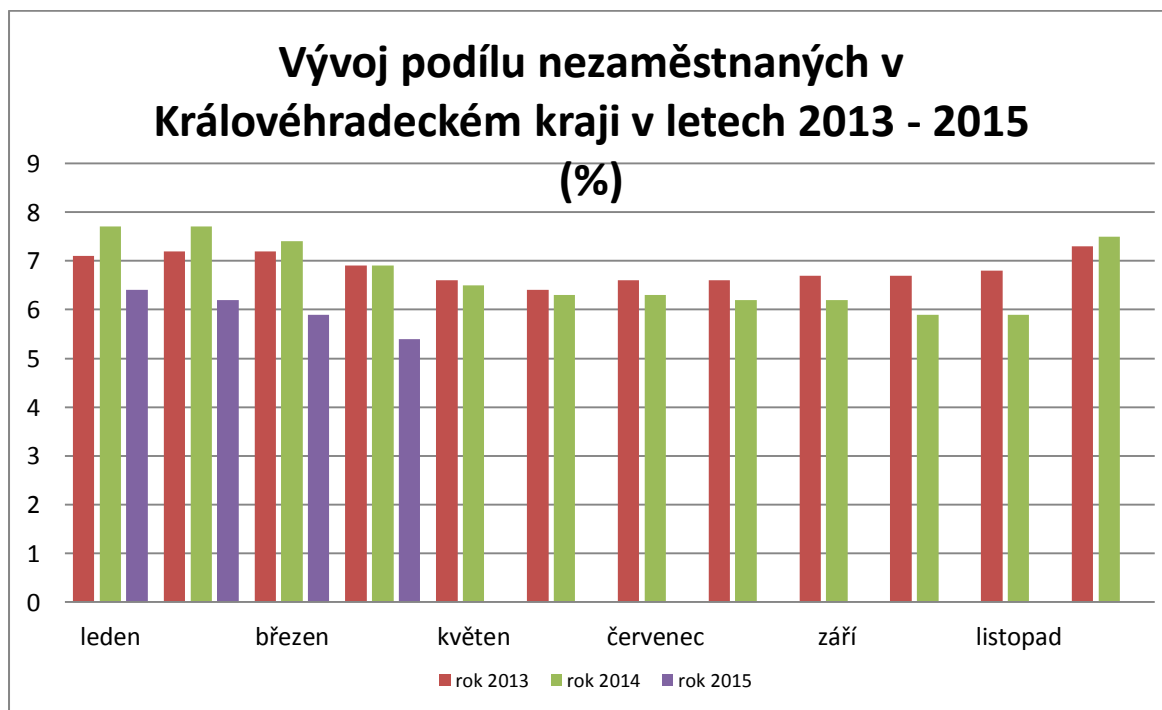
MAPA - Podíl nezaměstnaných v okresech kraje (mapa kraje)



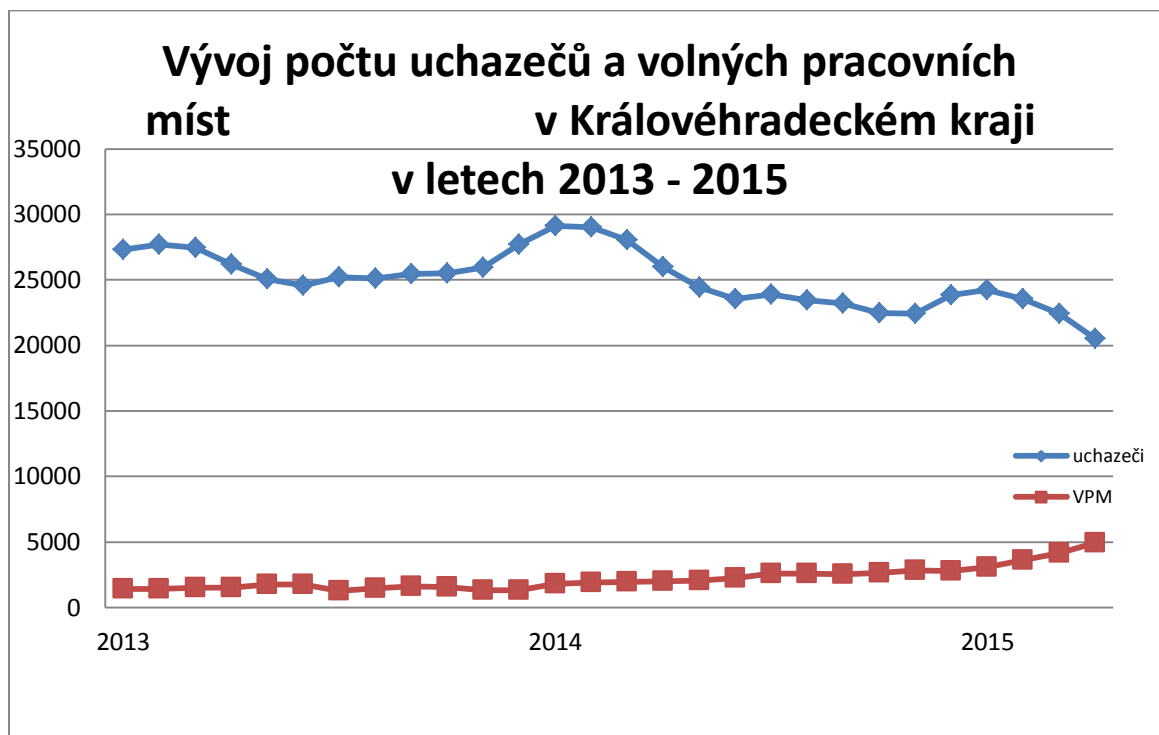
1. Podíl nezaměstnaných osob v okresech Královéhradeckého kraje a v ČR k 30. 4. 2015



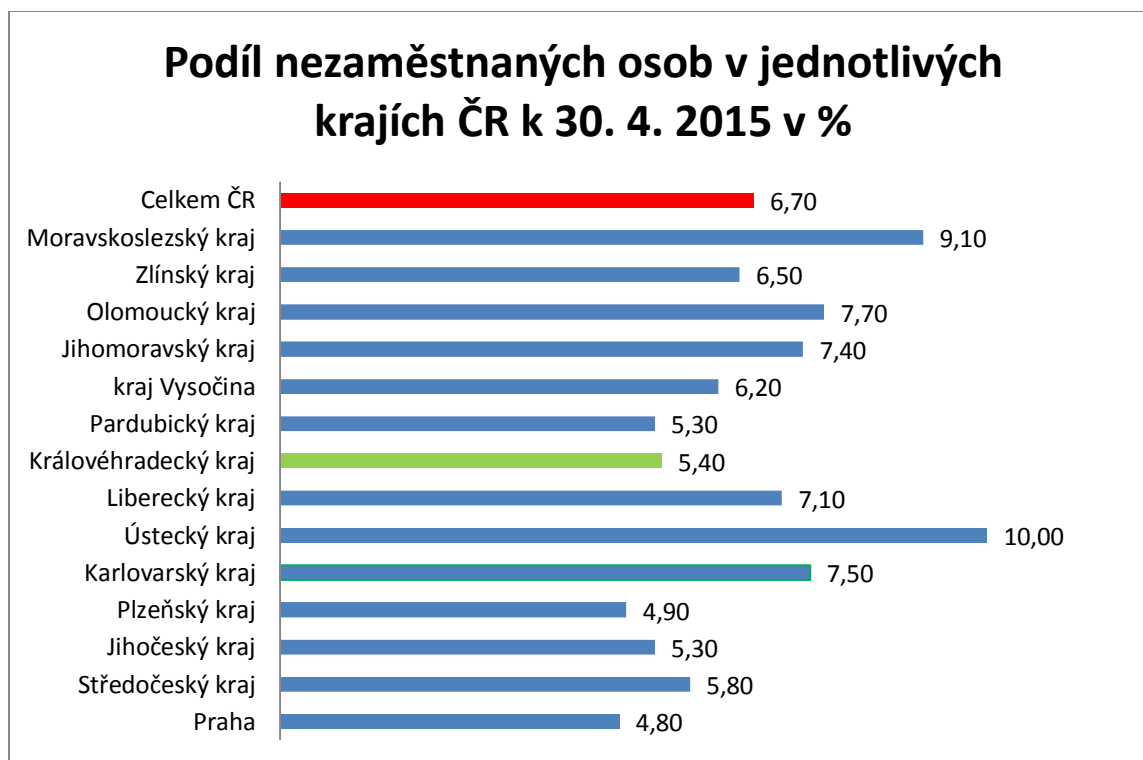
2. Vývoj podílu nezaměstnaných v Královéhradeckém kraji v letech 2013 – 2015



3. Vývoj počtu uchazečů a VPM v Královéhradeckém kraji v letech 2013 - 2015



4. Podíl nezaměstnaných v jednotlivých krajích ČR k 31. 4. 2015



SE TŘ Í D Ě N Í O K R E S Ů k 30. dubnu 2015

PNO v %		mezi měs. přírůstek/ úbytek nezam. v %		počet uchazečů na 1 VPM	
Most	12,3	Jablonec nad Nisou	-1,8	Bruntál	25,5
Bruntál	11,9	Bmo-město	-2,0	Ústí nad Labem	24,1
Ústí nad Labem	11,8	Ostrava-město	-2,0	Chomutov	21,4
Karviná	11,7	Liberec	-2,5	Karviná	19,9
Ostrava-město	10,7	Praha	-2,5	Jeseník	16,9
Chomutov	10,4	Karviná	-2,7	Sokolov	15,8
Děčín	9,6	Kladno	-2,9	Most	15,3
Jeseník	9,4	Beroun	-3,2	Hodonín	14,5
Sokolov	9,3	Sokolov	-3,2	Děčín	12,4
Znojmo	9,3	Most	-3,3	Kladno	12,2
Hodonín	9,1	Praha-západ	-3,4	Jablonec nad Nisou	10,2
Louny	9,0	Mladá Boleslav	-3,5	Znojmo	9,6
Přerov	8,8	Ústí nad Labem	-3,6	Litoměřice	9,6
Litoměřice	8,4	Teplice	-3,6	Ostrava-město	9,3
Teplice	8,3	Chomutov	-3,8	Kroměříž	9,1
Bmo-město	8,2	Plzeň-město	-3,8	Opava	8,9
Příbram	8,1	Praha-východ	-4,2	Náchod	8,7
Třebíč	7,9	Karlovy Vary	-4,5	Třebíč	8,1
Kroměříž	7,7	Děčín	-4,8	Bmo-město	7,9
Olomouc	7,7	Mělník	-4,9	Louny	7,7
Kladno	7,7	Nymburk	-5,3	Blansko	7,7
Šumperk	7,7	Cheb	-5,6	Jindřichův Hradec	7,5
Liberec	7,6	Semily	-5,6	Frýdek-Místek	7,5
Karlovy Vary	7,6	Blansko	-5,7	Rakovník	7,4
Vsetín	7,6	Bmo-venkov	-6,1	Vyškov	7,3
Český Krumlov	7,6	Plzeň-jih	-6,1	Šumperk	7,3
Kolín	7,6	Litoměřice	-6,2	Karlovy Vary	7,1
Mělník	7,5	Příbram	-6,2	Teplice	7,1
Nymburk	7,4	České Budějovice	-6,2	Mělník	7,1
Opava	7,4	Trutnov	-6,7	Žďár nad Sázavou	7,0
Semily	7,1	Nový Jičín	-6,7	Strakonice	7,0
Tábor	6,7	Kolín	-6,8	Jihlava	6,8
Trutnov	6,7	Louny	-6,9	Příbram	6,6
Svitavy	6,6	Olomouc	-7,0	Vsetín	6,5
Česká Lípa	6,6	Hradec Králové	-7,2	Tábor	6,5
Kutná Hora	6,5	Vsetín	-7,3	Bmo-venkov	6,3
Rakovník	6,5	Kroměříž	-7,3	Praha-západ	6,2
Jablonec nad Nisou	6,4	Česká Lípa	-7,3	Přerov	6,1
Žďár nad Sázavou	6,4	Zlín	-7,4	Kutná Hora	6,0
Břeclav	6,3	Frýdek-Místek	-7,4	Olomouc	5,8
Frýdek-Místek	6,2	Opava	-7,5	Svitavy	5,7
Blansko	6,1	Rokycany	-7,5	Břeclav	5,5
Tachov	6,1	Hodonín	-7,6	Prostějov	5,5
Hradec Králové	6,1	Tachov	-7,8	Kolín	5,5
Nový Jičín	5,9	Bruntál	-7,8	Havlíčkův Brod	5,0
Strakonice	5,9	Rakovník	-8,0	Semily	5,0
Jihlava	5,9	Ústí nad Orlicí	-8,1	Rychnov nad Kněžnou	4,9
Zlín	5,8	Přerov	-8,4	Trutnov	4,7
Bmo-venkov	5,8	Domažlice	-8,4	Chrudim	4,6
Cheb	5,7	Plzeň-sever	-8,4	Zlín	4,5
Prostějov	5,6	Uherské Hradiště	-8,5	Jičín	4,5
Havlíčkův Brod	5,6	Tábor	-8,7	Uherské Hradiště	4,4
Uherské Hradiště	5,6	Pardubice	-8,8	Plzeň-město	4,3
Beroun	5,6	Vyškov	-9,5	Liberec	4,2
Chrudim	5,5	Šumperk	-9,5	Praha	4,0
Náchod	5,1	Český Krumlov	-10,1	Beroun	3,9
Vyškov	5,1	Rychnov nad Kněžnou	-10,5	Plzeň-sever	3,9
Ústí nad Orlicí	5,1	Prostějov	-10,5	Nový Jičín	3,9
Domažlice	5,0	Náchod	-10,6	Ústí nad Orlicí	3,7
Plzeň-město	5,0	Jihlava	-10,7	Písek	3,7
Klatovy	4,8	Havlíčkův Brod	-11,0	Česká Lípa	3,6
Praha	4,8	Benešov	-11,0	Plzeň-jih	3,6
Jindřichův Hradec	4,7	Strakonice	-11,2	Cheb	3,4
Plzeň-sever	4,7	Žďár nad Sázavou	-11,4	České Budějovice	3,3
České Budějovice	4,6	Jičín	-11,7	Tachov	3,3
Pardubice	4,4	Kutná Hora	-11,7	Mladá Boleslav	3,2
Písek	4,4	Znojmo	-12,7	Český Krumlov	3,2
Plzeň-jih	4,3	Klatovy	-13,4	Nymburk	3,1
Jičín	4,3	Třebíč	-13,4	Klatovy	3,0
Praha-západ	4,2	Pelhřimov	-13,5	Hradec Králové	2,9
Pelhřimov	4,1	Břeclav	-13,8	Pelhřimov	2,8
Prachatice	4,1	Chrudim	-13,9	Pardubice	2,6
Mladá Boleslav	4,0	Svitavy	-14,6	Praha-východ	2,5
Rokycany	3,9	Jeseník	-15,0	Benešov	2,3
Benešov	3,8	Písek	-15,7	Domažlice	2,3
Rychnov nad Kněžnou	3,6	Prachatice	-17,4	Rokycany	2,1
Praha-východ	3,1	Jindřichův Hradec	-18,2	Prachatice	2,0
Celkem ČR	6,7	Celkem ČR	-6,4	Celkem ČR	5,9

6. Mapování predikce trendů zaměstnanosti a potřeb zaměstnavatelů v kraji

Již 3 měsíce po sobě se snížil počet nezaměstnaných v evidenci úřadů práce v Královéhradeckém kraji a zároveň vzrostl počet nahlášených volných pracovních míst. Vzhledem k ročnímu období se dá předpokládat, že tence vývoje v oblasti nezaměstnanosti a vývoje volných pracovních míst bude stejná.

V rámci monitoringu pracovníci kontaktují společnosti v Královéhradeckém kraji, aby navázali bližší spolupráci se zaměstnavateli. V tomto měsíci bylo osloveno 226 společností z toho 127 bylo navštíveno. Ze získaných informací vyplývá, že firmy řeší nedostatek kvalifikovaných pracovníků v oblasti elektrotechniky, strojírenství a odborných řemeslných pracích. To je většina firem ochotna řešit pracovníky v příbuzných oborech vyučených za předpokladu, že pracovníci budou ochotni se zaškolit. Z monitorovacích dotazníků vyplývá, že část firem má podobné rozvržení věkové struktury zaměstnanců, týká se to pracovníků ve strojírenství a montážních činnostech, ti jsou starších 50 +. Vzhledem k jejich předpokládanému, přirozenému odchodu do důchodu a aktuální situaci nedostatku kvalifikovaných pracovních sil a ochotě pracovat je situace alarmující. Jeden se zaměstnavatelů upozornil na nevyřešení právních úkonů ze zákona. Neprojojenost a nesoulad mezi státními úřady v případě úmrtí zaměstnavatele (dlouhé časové prodlevy, zaměstnanci bez zdroje příjmů apod.). Několik firem uvedlo pokles poptávky ze stran odběratelů, jedna firma uzavřela z tohoto důvodu pobočku. Společnosti v některých oborech čelí vysoké konkurenci z Číny.

Nejčastěji zveřejňovanými pracovními místy na portále Ministerstva práce a sociálních prací www.mpsv.cz v okrese Hradec Králové v měsíci dubnu byly: všeobecný administrativní pracovník/ice, kuchař/ka, číšník/servírka, prodavač/ka, pracovník/ice ostrahy, provozní zámečník/ice, řidič/ka, uklízeč/ka.

Někteří z uchazečů v evidenci úřadu práce byli zapojeni v projektech financovaných z evropských zdrojů zaměřené na ohrožené skupiny (v oblasti zaměstnanosti) obyvatelstva.

V tomto období probíhá umisťování uchazečů k zaměstnavatelům. Jsou to uchazeči, kteří již ukončili motivační a rekvalifikační program z projektů Dovolte mi pracovat, Program aktivizace v Královéhradeckém kraji a Klíčové kompetence v Královéhradeckém kraji.