



Úřad práce České republiky
krajská pobočka
v Hradci Králové

Měsíční statistická zpráva
květen 2015

Zpracoval: Bc. Lucie Vechetová

<http://portal.mpsv.cz/sz/stat/nz/mes>

Informace o nezaměstnanosti v Královéhradeckém kraji

k 31. 5. 2015

V tomto měsíci celkový počet uchazečů o zaměstnání poklesl o 7,41 % na 18 985, počet hlášených volných pracovních míst vzrostl o 10,51 % na 5 435 a podíl nezaměstnaných osob poklesl na 5,0 %.

K 31. 5. 2014 evidoval Úřad práce ČR - krajská pobočka v Hradci Králové celkem 18 985 uchazečů o zaměstnání. Jejich počet byl o 1 521 nižší než na konci předchozího měsíce, ve srovnání se stejným obdobím minulého roku je nižší o 5 450 osob. Z tohoto počtu bylo 18 201 dosažitelných uchazečů o zaměstnání. Bylo to o 1 434 méně než na konci předchozího měsíce. Ve srovnání se stejným obdobím minulého roku byl jejich počet nižší o 5 552.

V průběhu měsíce bylo nově zaevidováno 1 963 osob. Ve srovnání s minulým měsícem to bylo méně o 403 osob a v porovnání se stejným obdobím předchozího roku méně o 85 osob.

Z evidence během měsíce odešlo celkem 3 484 uchazečů (ukončená evidence, vyřazení uchazeči). Bylo to o 816 osob méně než v předchozím měsíci a o 128 osob méně než ve stejném měsíci minulého roku. Do zaměstnání z nich ve sledovaném měsíci nastoupilo 2 552, tj. o 697 méně než v předchozím měsíci a o 38 méně než ve stejném měsíci minulého roku, 665 uchazečů o zaměstnání bylo umístěno prostřednictvím úřadu práce tj. o 275 méně než v předchozím měsíci a o 291 více než ve stejném období minulého roku, 932 uchazečů bylo vyřazeno bez umístění.

Meziměsíční pokles byl zaznamenán ve všech okresech, největší pokles byl v okresech Jičín (-10,03 %), Trutnov (-9,87%) Náchod (-8,39%).

Ke konci měsíce bylo evidováno na ÚP ČR, Krajské pobočce v Hradci Králové 9 745 žen. Jejich podíl na celkovém počtu uchazečů činil 51,33 %. V evidenci bylo 2 262 osob se zdravotním postižením, což představovalo 11,91 % z celkového počtu nezaměstnaných.

Ke konci tohoto měsíce bylo evidováno 997 absolventů škol všech stupňů vzdělání a mladistvých, jejich počet klesl ve srovnání s předchozím měsícem o 146 osob a ve srovnání se stejným měsícem minulého roku byl nižší o 185 osob. Na celkové nezaměstnanosti se podíleli 5,25 %.

Podporu v nezaměstnanosti pobíralo 4 189 uchazečů o zaměstnání, tj. 22,06 % všech uchazečů vedených v evidenci.

Podíl nezaměstnaných osob, tj. počet dosažitelných uchazečů o zaměstnání ve věku 15 - 64 let k obyvatelstvu stejného věku, klesl k 31. 5. 2014 na 5 %.

Všechny okresy vykázaly nižší než republikový průměr podílu nezaměstnaných. Nejnižší podíl nezaměstnaných byl zaznamenán v okresech Rychnov nad Kněžnou (3,5 %).

Podíl nezaměstnaných žen poklesl na 5,2 %, podíl nezaměstnaných mužů poklesl 4,8%.

Kraj evidoval k 31. 5. 2015 celkem 5 435 volných pracovních míst. Jejich počet byl o 517 vyšší, než v předchozím měsíci a o 3 369 vyšší než ve stejném měsíci minulého roku. Na jedno volné pracovní místo připadalo v průměru 3,5 uchazeče, z toho nejvíce v okresech Náchod (7,5), Trutnov (4,8) a Rychnov nad Kněžnou (4,6). Z celkového počtu nahlášených volných míst bylo 777 vhodných pro osoby se zdravotním postižením (OZP), na jedno volné pracovní místo připadalo 2,91 OZP. Volných pracovních míst pro absolventy a mladistvé bylo registrováno 1 769, na jedno volné místo připadalo 0,56 uchazečů této kategorie.

V rámci aktivní politiky zaměstnanosti (APZ) bylo 31. 5. 2015 prostřednictvím příspěvků v rámci APZ podpořeno 1 399 uchazečů (viz tab. č. 3).

Nejčastějšími obory činností, které byly v tomto měsíci podpořeny prostřednictvím SÚPM – SVČ, byly výroba dárkových předmětů a hraček, holičství – kadeřnictví, činnost účetních poradců, chovatelské potřeby, pokrývačství - tesařství.

Informace o vývoji nezaměstnanosti v ČR v elektronické formě jsou zveřejněny na internetové adrese <http://portal.mpsv.cz/sz/stat>.

1. Základní charakteristika vývoje nezaměstnanosti a volných pracovních míst v Královéhradeckém kraji

Tabulka č. 1 - Vývoj nezaměstnanosti

ukazatel (celkový počet)		stav k 31. 5. 2015		
		<i>Před rokem</i>	<i>Minulý měsíc</i>	Aktuální měsíc
evidovaní uchazeči o zaměstnání		24 435	20 506	18 985
- z toho	ženy	12 274	10 215	9 745
	absolventi a mladiství	1 182	1 143	997
	uchazeči se zdravotním postižením	2 526	2 335	2 262
uchazeči s nárokem na P VN		5 396	4 779	4 189
podíl nezaměstnaných osob v % ¹⁾		6,5	5,4	5,0
volná pracovní místa		2 066	4 918	5 435
počet uchazečů na 1 volné pracovní místo		11,82	4,16	3,76

1) od ledna 2013 nový ukazatel registrované nezaměstnanosti (zpětně dopočítán až do ledna 2005, zveřejňován již ve IV. čtvrtletí 2012)

Tabulka č. 2 - Tok nezaměstnanosti

ukazatel (celkový počet)	stav k 31. 5. 2015		
	<i>Před rokem</i>	<i>Minulý měsíc</i>	Aktuální měsíc
nově evidovaní uchazeči o zaměstnání - ve sled. měsíci	2 048	2 366	1 963
uchazeči s ukonč. evidencí a vyřazení - ve sled. měsíci	3 612	4 300	3 484
- z toho umístění celkem	2 590	3 249	2 552
- z toho umístění úřadem práce	374	940	665

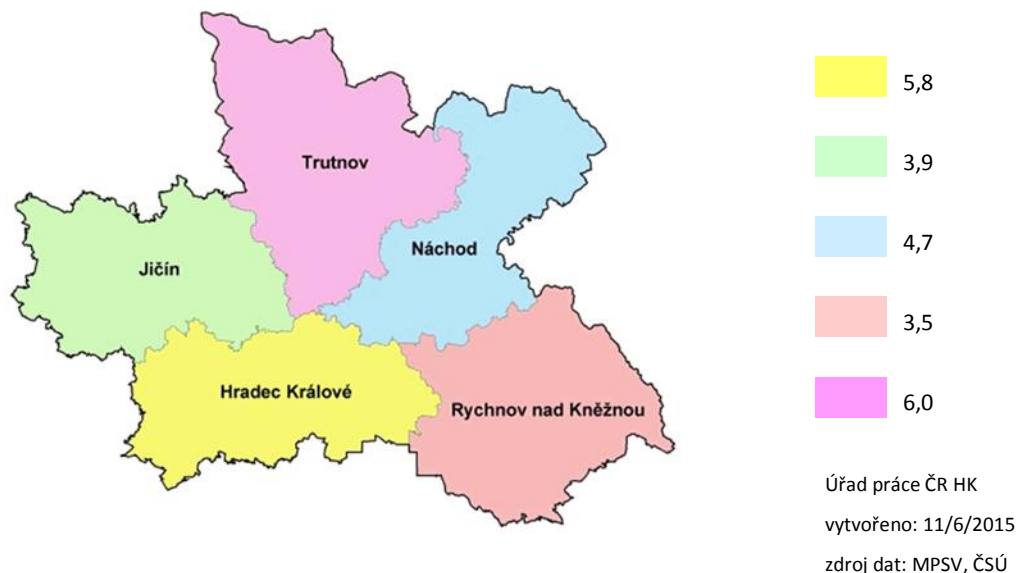
2. Aktivní politika zaměstnanosti v Královéhradeckém kraji

Tabulka č. 3 - Pracovní místa podpořená v rámci APZ a rekvalifikace uchazečů a zájemců o zaměstnání

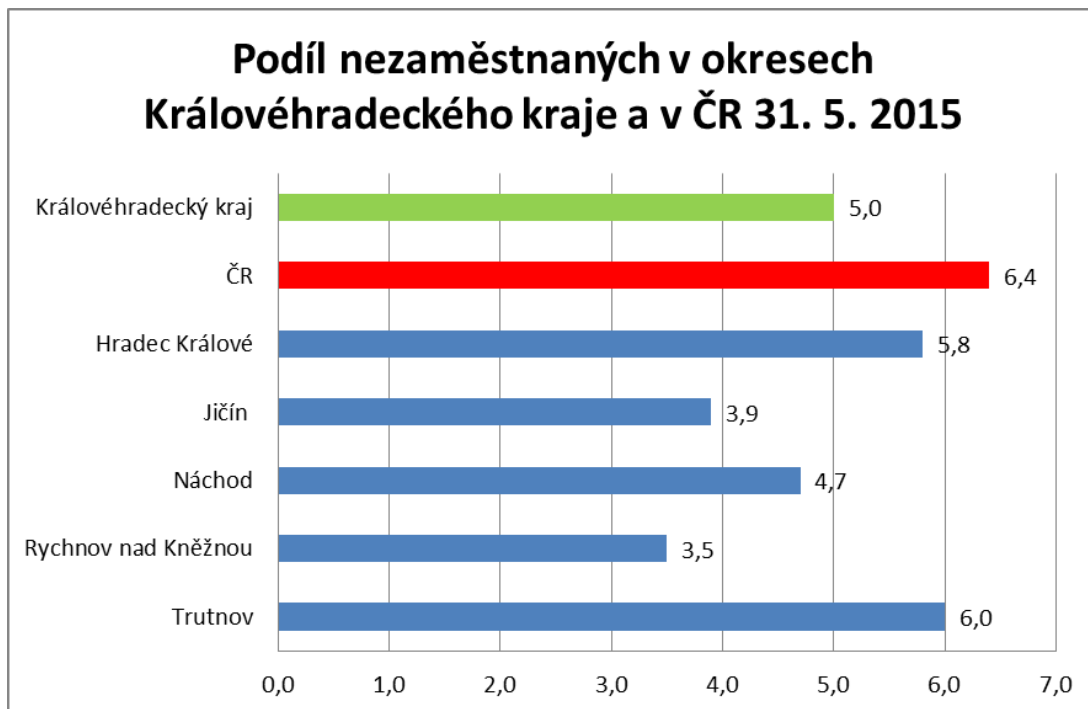
ukazatel (celkový počet)	květen 2014	květen 2015	stav od počátku roku k	
			31. 5. 2014	31. 5. 2015
pracovní místa podpořená v rámci APZ				
veřejně prospěšné práce (VPP)	223	46	75	0
ESF - VPP ¹⁾	765	889	663	797
společensky účelná prac. místa (SÚPM)	143	10	100	4
ESF - SÚPM ¹⁾	228	565	229	548
samostatně výděleč. činnost (SÚPM SVČ)	123	134	49	49
chrán. prac. místa - SVČ osob se ZP	8	4	1	1
projekty ESF OP LZZ – cílené programy	119	0	4	0
pracovní místa podpořená v rámci APZ celkem	1490	1648	1121	1399
uchazeči a zájemci, kteří zahájili zvolenou rekvalifikaci vč. ESF	134	137	610	653

1) spolufinancováno převážně z Evropského sociálního fondu

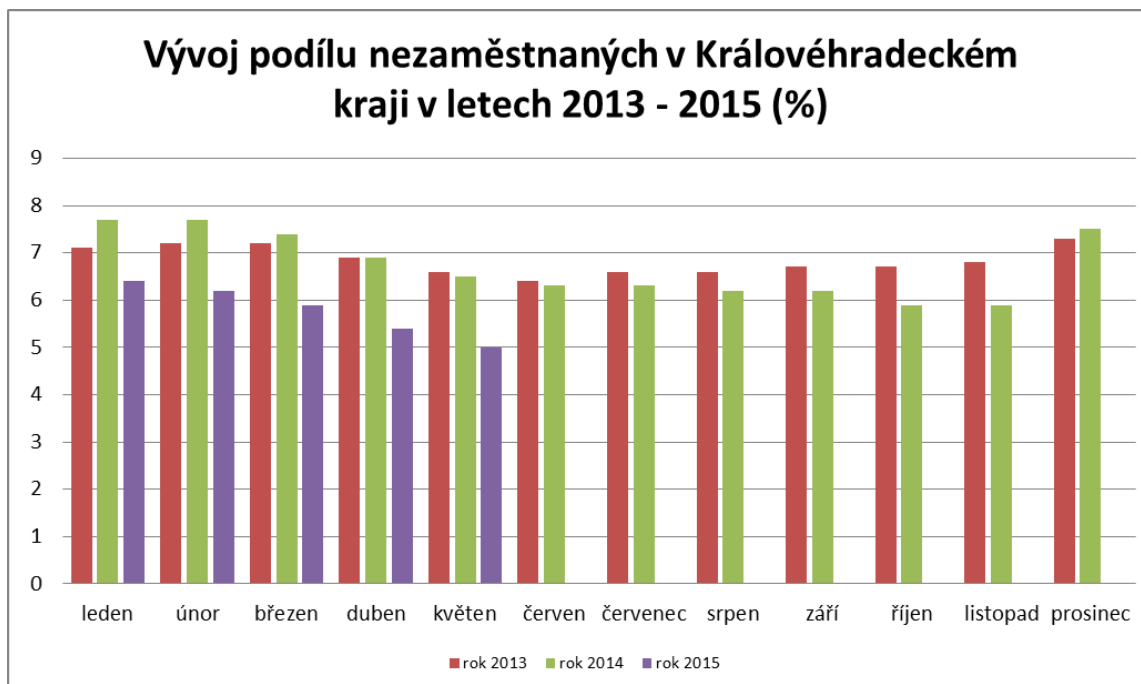
MAPA - Podíl nezaměstnaných v okresech kraje (mapa kraje)



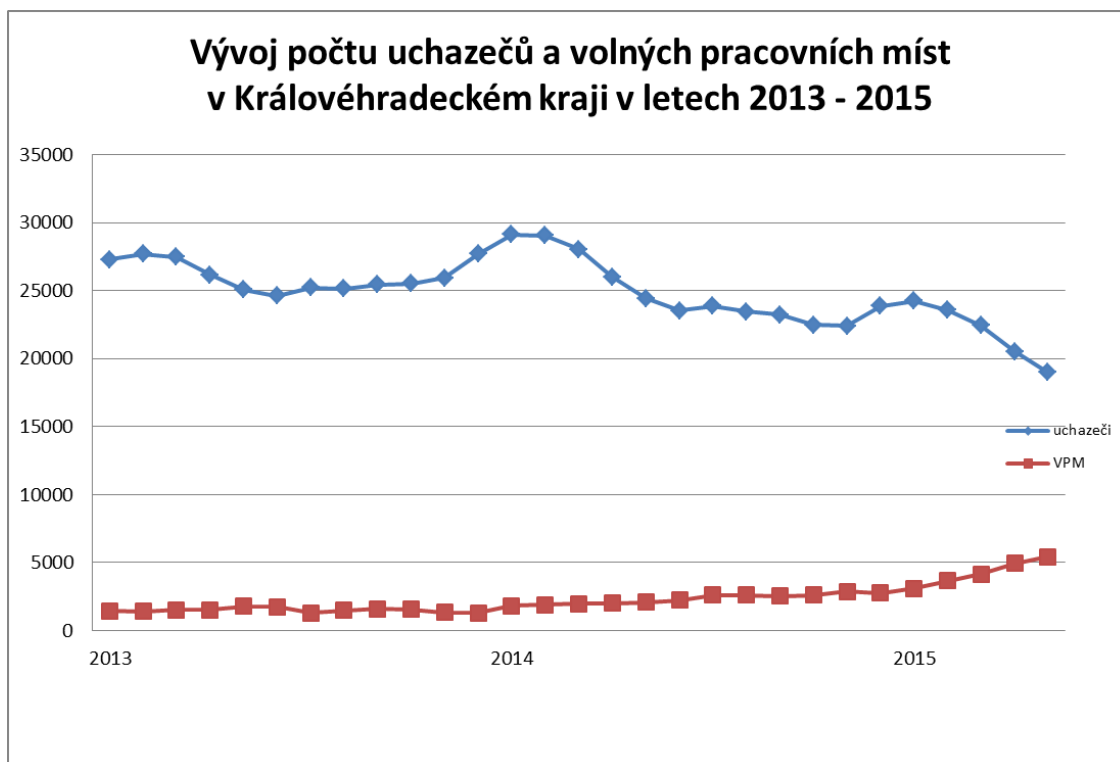
1. Podíl nezaměstnaných osob v okresech Královéhradeckého kraje a v ČR k 31. 5. 2015



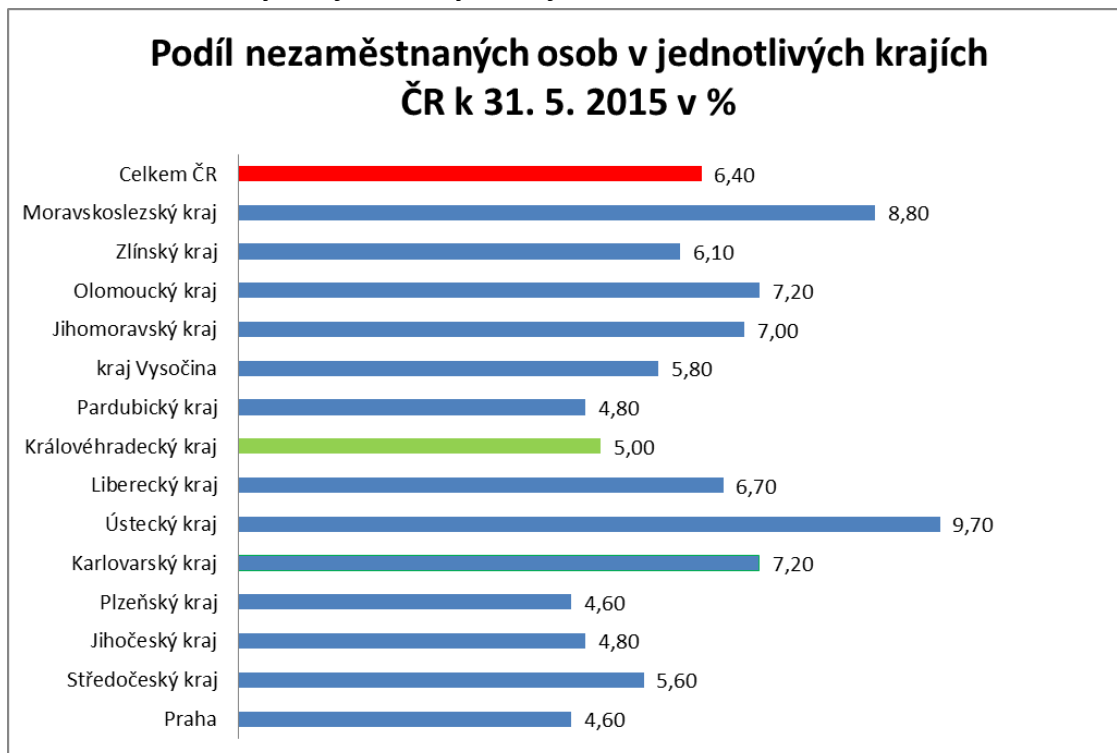
2. Vývoj podílu nezaměstnaných v Královéhradeckém kraji v letech 2013-2015



3. Vývoj počtu uchazečů a VPM v Královéhradeckém kraji v letech 2013 -2015



4. Podíl nezaměstnaných v jednotlivých krajích ČR k 31. 5. 2015



5. Setřídění okresů k 31. květnu 2015

PNO v %		meziměs. přírůst./ úbytek nezam. v %		počet uchazečů na 1VPM	
Most	12,1	Most	-1,4	Bruntál	20,9
Ústí nad Labem	11,5	Kladno	-1,9	Karviná	17,3
Karviná	11,4	Ostrava-město	-2,2	Chomutov	16,8
Bruntál	11,1	Teplice	-2,3	Ústí nad Labem	15,2
Ostrava-město	10,5	Karviná	-2,4	Most	13,6
Chomutov	10,2	Brno-město	-2,4	Hodonín	12,3
Děčín	9,0	Ústí nad Labem	-2,5	Sokolov	11,3
Sokolov	9,0	Plzeň-město	-2,5	Děčín	10,9
Louny	8,6	Chomutov	-2,6	Kladno	10,8
Znojmo	8,4	Rychnov nad Kněžnou	-2,9	Jeseník	9,5
Hodonín	8,4	Praha-západ	-3,0	Ostrava-město	8,2
Přerov	8,3	Praha	-3,2	Jablonec nad Nisou	8,0
Jeseník	8,2	Liberec	-3,6	Kroměříž	7,8
Teplice	8,1	Karlovy Vary	-3,8	Louny	7,6
Brno-město	8,0	Sokolov	-3,9	Náchod	7,5
Litoměřice	8,0	Mělník	-4,0	Znojmo	7,3
Příbram	7,6	Mladá Boleslav	-4,0	Mělník	7,0
Kladno	7,6	Beroun	-4,1	Opava	6,9
Třebíč	7,4	Jablonec nad Nisou	-4,2	Třebíč	6,9
Liberec	7,4	Louny	-4,4	Litoměřice	6,8
Karlovy Vary	7,3	Kolín	-4,6	Strakonice	6,5
Olomouc	7,3	Nymburk	-4,8	Blansko	6,3
Kroměříž	7,2	Plzeň-sever	-5,1	Brno-město	6,2
Kolín	7,2	Litoměřice	-5,1	Jindřichův Hradec	6,0
Mělník	7,2	Plzeň-jih	-5,1	Teplice	6,0
Šumperk	7,0	Brno-venkov	-5,1	Příbram	5,9
Nymburk	7,0	Česká Lípa	-5,3	Karlovy Vary	5,9
Vsetín	7,0	Hradec Králové	-5,3	Kolín	5,8
Český Krumlov	7,0	Kutná Hora	-5,3	Přerov	5,8
Opava	6,9	Havlíčkův Brod	-5,4	Žďár nad Sázavou	5,7
Semily	6,5	Cheb	-5,4	Rakovník	5,6
Česká Lípa	6,3	Děčín	-5,6	Praha-západ	5,6
Tábor	6,2	Příbram	-5,6	Tábor	5,6
Svitavy	6,2	Praha-východ	-5,8	Frýdek-Místek	5,6
Kutná Hora	6,2	Olomouc	-5,9	Vyškov	5,6
Jablonec nad Nisou	6,1	Tachov	-6,0	Šumperk	5,6
Trutnov	6,0	Domažlice	-6,1	Jihlava	5,3
Rakovník	6,0	Frýdek-Místek	-6,1	Olomouc	5,1
Žďár nad Sázavou	6,0	Přerov	-6,2	Vsetín	5,1
Frýdek-Místek	5,9	Nový Jičín	-6,4	Brno-venkov	4,9
Břeclav	5,8	Benešov	-6,4	Trutnov	4,8
Hradec Králové	5,8	Kroměříž	-6,5	Rychnov nad Kněžnou	4,6
Tachov	5,8	Opava	-6,6	Svitavy	4,6
Blansko	5,7	Pardubice	-6,7	Prostějov	4,4
Nový Jičín	5,6	Rakovník	-6,7	Kutná Hora	4,4
Brno-venkov	5,5	Bruntál	-6,8	Semily	4,3
Jihlava	5,5	Prostějov	-6,9	Břeclav	4,3
Strakonice	5,4	Zlín	-7,0	Havlíčkův Brod	4,3
Havlíčkův Brod	5,4	Blansko	-7,0	Chrudim	4,0
Zlín	5,4	Třebíč	-7,0	Plzeň-sever	3,9
Cheb	5,4	Žďár nad Sázavou	-7,0	Liberec	3,9
Beroun	5,3	Uherské Hradiště	-7,1	Zlín	3,8
Prostějov	5,3	Rokycany	-7,3	Praha	3,7
Uherské Hradiště	5,2	Svitavy	-7,4	Plzeň-město	3,6
Chrudim	4,9	České Budějovice	-7,6	Uherské Hradiště	3,6
Plzeň-město	4,8	Klatovy	-7,6	Jičín	3,5
Domažlice	4,8	Hodonín	-7,7	Nymburk	3,5
Náchod	4,7	Ústí nad Orlicí	-7,7	Nový Jičín	3,3
Ústí nad Orlicí	4,7	Semily	-7,9	Plzeň-jih	3,1
Vyškov	4,6	Tábor	-7,9	Ústí nad Orlicí	3,1
Praha	4,6	Břeclav	-7,9	Česká Lípa	3,1
Plzeň-sever	4,5	Český Krumlov	-8,0	Cheb	3,0
Klatovy	4,5	Vsetín	-8,1	České Budějovice	3,0
České Budějovice	4,3	Strakonice	-8,2	Beroun	2,8
Pardubice	4,1	Šumperk	-8,3	Písek	2,8
Plzeň-jih	4,1	Náchod	-8,4	Mladá Boleslav	2,8
Praha-západ	4,0	Jihlava	-8,6	Český Krumlov	2,5
Jindřichův Hradec	4,0	Vyškov	-8,6	Klatovy	2,5
Jičín	3,9	Pelhřimov	-9,4	Pelhřimov	2,4
Písek	3,9	Znojmo	-9,6	Tachov	2,2
Mladá Boleslav	3,8	Trutnov	-9,9	Pardubice	2,2
Pelhřimov	3,8	Chrudim	-9,9	Hradec Králové	2,2
Rokycany	3,6	Jičín	-10,0	Benešov	2,2
Rychnov nad Kněžnou	3,5	Písek	-11,1	Praha-východ	2,1
Benešov	3,5	Jeseník	-12,2	Rokycany	2,0
Prachatice	3,4	Prachatice	-14,2	Prachatice	1,7
Praha-východ	2,9	Jindřichův Hradec	-14,3	Domažlice	1,7
Celkem ČR	6,4	Celkem ČR	-5,3	Celkem ČR	5,0

6. Mapování predikce trendů zaměstnanosti a potřeb zaměstnavatelů v kraji

Vývoj nezaměstnanosti dosahuje v Královéhradeckém kraji svého minima. Přijímání většího počtu zaměstnanců a roční období je to, co ovlivňuje pracovní trh. V kursu jsou sezónní práce a z nahlášených pracovních míst, lze soudit, že ožívá stavební trh.

Pracovníci monitoringu s nabídkou služeb Úřadu práce oslovili 170 zaměstnavatelů v Královéhradeckém kraji. 2 z kontaktovaných zaměstnavatelů uvedli, že uvažují o ukončení činnosti. Jedná se o firmy podnikající ve zpracování a konzervování masa a v oblasti přepravy. Společnosti mají dohromady do 30 zaměstnanců. 69 zaměstnavatelů uvádí, že má dočasné ekonomické potíže, ale předpokládají, že se situace vyvine, tak, aby nemuseli zaměstnance propouštět. Jedna pětina z navštívených zaměstnavatelů uvádí, přirozenou fluktuaci se zaměstnanci jsou spokojeni a personální otázku aktuálně neřeší. Firmy hlavně trápí nedostatek kvalifikovaných pracovníků v oblasti strojírenství a odborných pracovníků v dělnických profesích. Uvádějí, že absolventi jsou ze školy málo znalý a postrádají základní znalosti z oboru, který studovali. To se týká jak strojírenských oborů, tak např. oborů kuchař - číšník. Zmiňují hlavně nízkou úroveň výuky. Na nižších pracovních pozicích se vyskytují problémy se špatnou pracovní morálkou a neochotou pracovat. Ze získaných informací od firem podnikajícím na stavebním trhu vyplývá, že na specializované práce si najímají živnostníky a drží si nižší počet zaměstnanců. Konkurence na stavebním trhu je veliká, firmy se snaží uspět ve výběrových řízeních a tlačí ceny dolů. Firmy šetří náklady na práci a to se odráží v tlaku na pracovníky na rozsah práce, výkon a nižší mzdě.

Nejčastěji zveřejňovanými pracovními místy na portále Ministerstva práce a sociálních prací www.mpsv.cz v okrese Hradec Králové v měsíci květnu byly: uklízeč/ka, kuchař/ka, číšník/servírka, dělník/ice na stavbách, pracovník/ice ostrahy, řidič/ka.

Někteří z uchazečů v evidenci úřadu práce byli zapojeni v projektech financovaných z evropských zdrojů zaměřené na ohrožené skupiny (v oblasti zaměstnanosti) obyvatelstva. V tomto období probíhá umístování uchazečů k zaměstnavatelům. Jsou to uchazeči, kteří již

ukončili motivační a rekvalifikační program z projektů Dovolte mi pracovat, Program aktivizace v Královéhradeckém kraji a Klíčové kompetence v Královéhradeckém kraji.