



Úřad práce České republiky  
krajská pobočka  
v Hradci Králové

**Měsíční statistická zpráva**  
*červen 2015*

**Zpracoval:** Bc. Lucie Vechetová

<http://portal.mpsv.cz/sz/stat/nz/mes>

## **Informace o nezaměstnanosti v Královéhradeckém kraji**

**k 30. 6. 2015**

*V tomto měsíci celkový počet uchazečů o zaměstnání poklesl o 4,70 % na 18 132, počet hlášených volných pracovních míst poklesl o 4,78 % na 5 187 a podíl nezaměstnaných osob poklesl na 4,8 %.*

K 30. 6. 2015 evidoval Úřad práce ČR - krajská pobočka v Hradci Králové celkem 18 132 uchazečů o zaměstnání. Jejich počet byl o 853 nižší než na konci předchozího měsíce, ve srovnání se stejným obdobím minulého roku je nižší o 5 408 osob. Z tohoto počtu bylo 17 344 dosažitelných uchazečů o zaměstnání. Bylo to o 857 méně než na konci předchozího měsíce. Ve srovnání se stejným obdobím minulého roku byl jejich počet nižší o 5 539.

V průběhu měsíce bylo nově zaevidováno 2 041 osob. Ve srovnání s minulým měsícem to bylo více o 78 osob a v porovnání se stejným obdobím předchozího roku méně o 18 osob.

Z evidence během měsíce odešlo celkem 2 894 uchazečů (ukončená evidence, vyřazení uchazeči). Bylo to o 590 osob méně než v předchozím měsíci a o 24 osob více než ve stejném měsíci minulého roku. Do zaměstnání z nich ve sledovaném měsíci nastoupilo 1 970, tj. o 582 méně než v předchozím měsíci a o 44 méně než ve stejném měsíci minulého roku, 507 uchazečů o zaměstnání bylo umístěno prostřednictvím úřadu práce tj. o 158 méně než v předchozím měsíci a o 202 více než ve stejném období minulého roku, 924 uchazečů bylo vyřazeno bez umístění.

Meziměsíční pokles byl zaznamenán ve všech okresech, největší pokles byl v okresech Náchod (5,43%) a Rychnov nad Kněžnou (5,05%).

Ke konci měsíce bylo evidováno na ÚP ČR, Krajské pobočce v Hradci Králové 9 529 žen. Jejich podíl na celkovém počtu uchazečů činil 52,55 %. V evidenci bylo 2 241 osob se zdravotním postižením, což představovalo 12,35 % z celkového počtu nezaměstnaných.

Ke konci tohoto měsíce bylo evidováno 718 absolventů škol všech stupňů vzdělání a mladistvých, jejich počet klesl ve srovnání s předchozím měsícem o 279 osob

a ve srovnání se stejným měsícem minulého roku byl nižší o 464 osob. Na celkové nezaměstnanosti se podíleli 3,95 %.

Podporu v nezaměstnanosti pobíralo 3 931 uchazečů o zaměstnání, tj. 21,67 % všech uchazečů vedených v evidenci.

Podíl nezaměstnaných osob, tj. počet dosažitelných uchazečů o zaměstnání ve věku 15 - 64 let k obyvatelstvu stejného věku, klesl k 30. 6. 2015 na 4,8 %.

Všechny okresy vykázaly podíl nezaměstnaných nižší, než republikový průměr. Nejnižší podíl nezaměstnaných byl zaznamenán v okresech Rychnov nad Kněžnou (3,3%), Jičín (3,8%), Náchod (4,4%).

Podíl nezaměstnaných žen poklesl na 5,1 %, podíl nezaměstnaných mužů poklesl na 4,5 %.

Kraj evidoval k 30. 6. 2015 celkem 5 187 volných pracovních míst. Jejich počet byl o 248 nižší, než v předchozím měsíci a o 3 121 vyšší než ve stejném měsíci minulého roku. Na jedno volné pracovní místo připadalo v průměru 3,5 uchazeče, z toho nejvíce v okresech Náchod (7,5), Trutnov (4,3) a Rychnov nad Kněžnou (3,6). Z celkového počtu nahlášených volných míst bylo 770 vhodných pro osoby se zdravotním postižením (OZP), na jedno volné pracovní místo připadalo 2,91 OZP. Volných pracovních míst pro absolventy a mladistvé bylo registrováno 1 682, na jedno volné místo připadalo 1,81 uchazečů této kategorie.

V rámci aktivní politiky zaměstnanosti (APZ) bylo k 30. 6. 2015 prostřednictvím příspěvků v rámci APZ podpořeno 2 206 uchazečů (viz tab. č. 3).

Obory činností, které byly v tomto měsíci podpořeny prostřednictvím SÚPM – SVČ, byly výroba a prodej textilních výrobků, oděvů a oděvních doplňků, poskytování služeb pro zemědělství, zahradnictví, rybníkářství, lesnictví a myslivost, zpracování dřeva, výroba dřevěných, korkových, proutěných a slaměných výrobků, poskytování software, poradenství v oblasti informačních technologií, zednictví.

Informace o vývoji nezaměstnanosti v ČR v elektronické formě jsou zveřejněny na internetové adrese <http://portal.mpsv.cz/sz/stat>.

**1. Základní charakteristika vývoje nezaměstnanosti a volných pracovních míst v Královéhradeckém kraji**

Tabulka č. 1 - Vývoj nezaměstnanosti

ukazatel (celkový počet)		stav k 30. 6. 2015		
		<i>Před rokem</i>	<i>Minulý měsíc</i>	<b>Aktuální měsíc</b>
evidovaní uchazeči o zaměstnání		23 540	18 985	<b>18 132</b>
- z toho	ženy	12 100	9 745	<b>9 529</b>
	absolventi a mladiství	519	997	<b>465</b>
	uchazeči se zdravotním postižením	1 235	2 262	<b>1 175</b>
uchazeči s nárokem na P VN		4 938	4 189	<b>3 931</b>
podíl nezaměstnaných osob v % <sup>1)</sup>		6,3	5,0	<b>4,8</b>
volná pracovní místa		2 244	5 435	<b>5 187</b>
počet uchazečů na 1 volné pracovní místo		10,49	3,76	<b>3,5</b>

1) od ledna 2013 nový ukazatel registrované nezaměstnanosti (zpětně dopočítán až do ledna 2005, zveřejňován již ve IV. čtvrtletí 2012)

Tabulka č. 2 - Tok nezaměstnanosti

ukazatel (celkový počet)	stav k 30. 6. 2015		
	<i>Před rokem</i>	<i>Minulý měsíc</i>	<b>Aktuální měsíc</b>
nově evidovaní uchazeči o zaměstnání - ve sled. měsíci	2 023	1 963	2 041
uchazeči s ukonč. evidencí a vyřazení - ve sled. měsíci	2 918	3 484	2 894
- z toho umístění celkem	2 014	2 552	1 970
- z toho umístění úřadem práce	305	665	507

## 2. Aktivní politika zaměstnanosti v Královéhradeckém kraji

Tabulka č. 3 - Pracovní místa podpořená v rámci APZ a rekvalifikace uchazečů a zájemců o zaměstnání

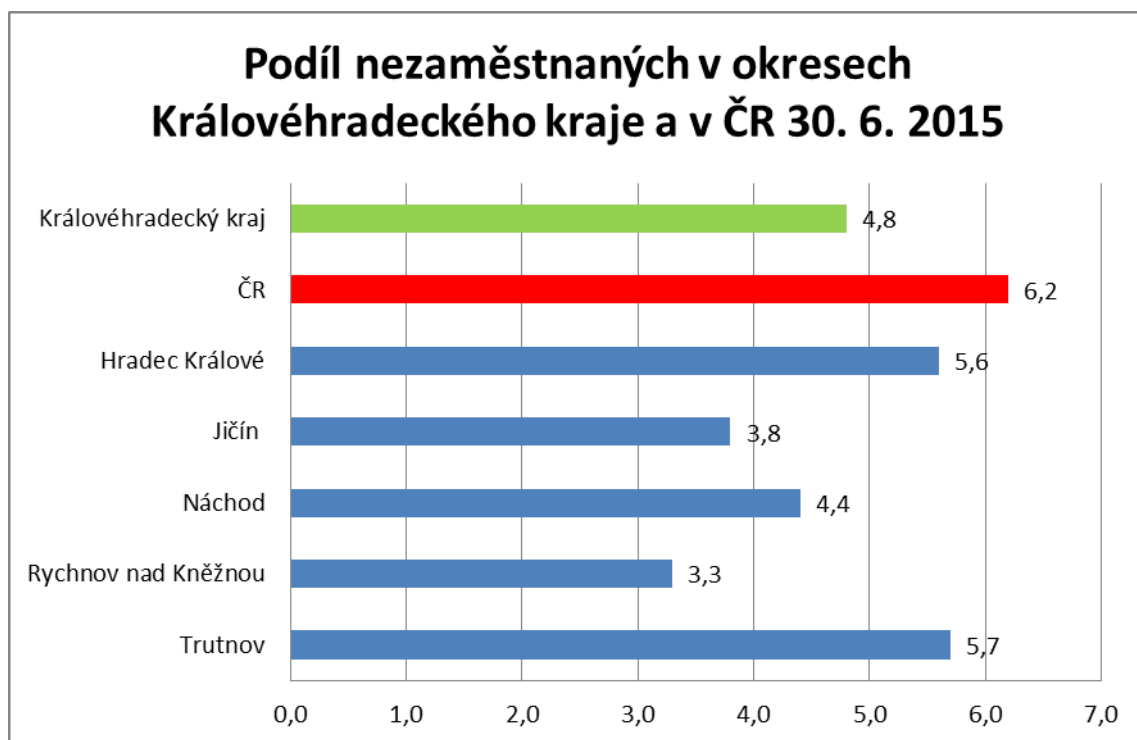
ukazatel (celkový počet)	červen 2014	červen 2015	stav od počátku roku k	
			30. 6. 2014	30. 6. 2015
<b>pracovní místa podpořená v rámci APZ</b>				
veřejně prospěšné práce (VPP)	275	9	145	0
ESF - VPP <sup>1)</sup>	806	1174	712	1132
společensky účelná prac. místa (SÚPM)	140	5	120	2
ESF - SÚPM <sup>1)</sup>	270	699	300	874
SÚPM - samostatně výděleč. činnost (SVČ)	132	126	61	54
chrán. prac. místa - SVČ osob se ZP	8	193	1	35
projekty ESF OP LZZ – cílené programy	148	0	32	0
<b>pracovní místa podpořená v rámci APZ celkem</b>	<b>1 631</b>	<b>2 206</b>	<b>1 371</b>	<b>2 097</b>
uchazeči a zájemci, kteří zahájili zvolenou rekvalifikaci vč. ESF	86	127	665	759

1) spolufinancováno převážně z Evropského sociálního fondu

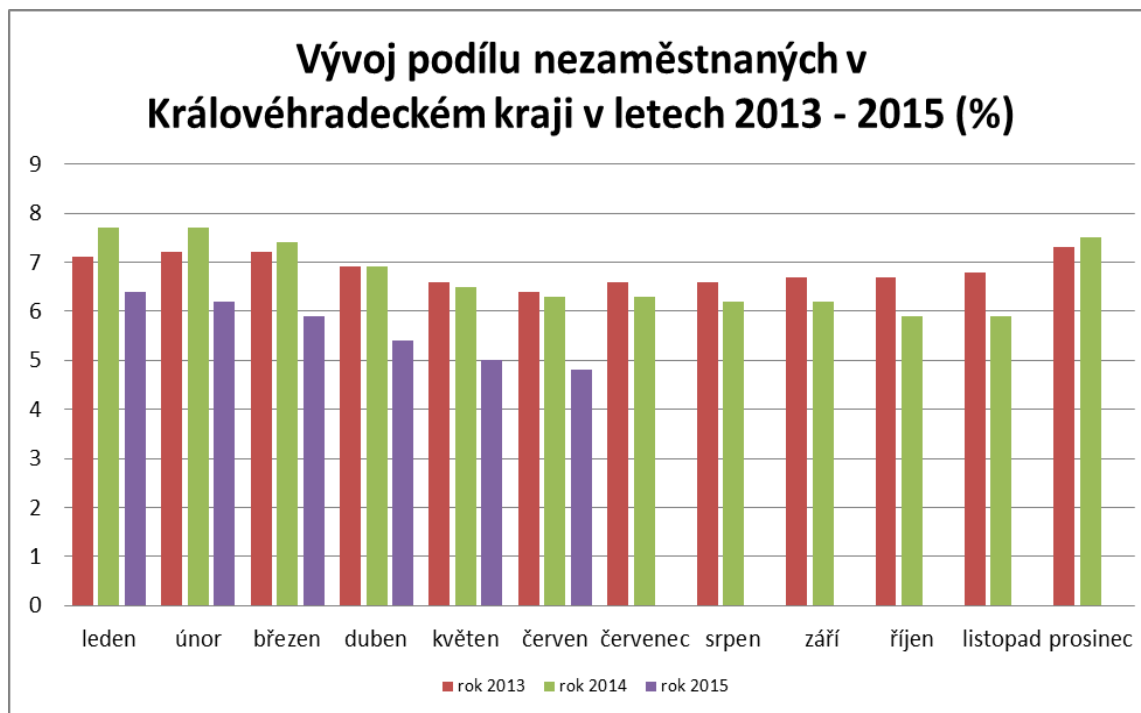
**MAPA** – ArcView - Podíl nezaměstnaných v okresech kraje (mapa kraje)



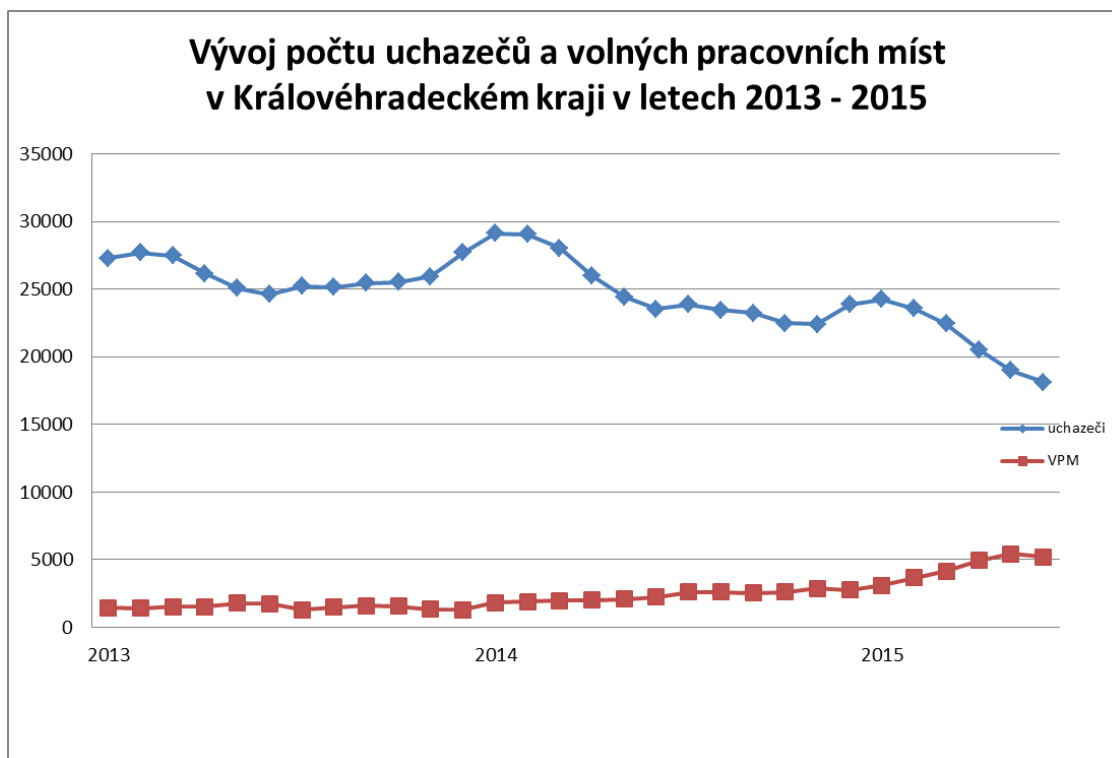
**1. Podíl nezaměstnaných osob v okresech Královéhradeckého kraje a v ČR k 30. 6. 2015**



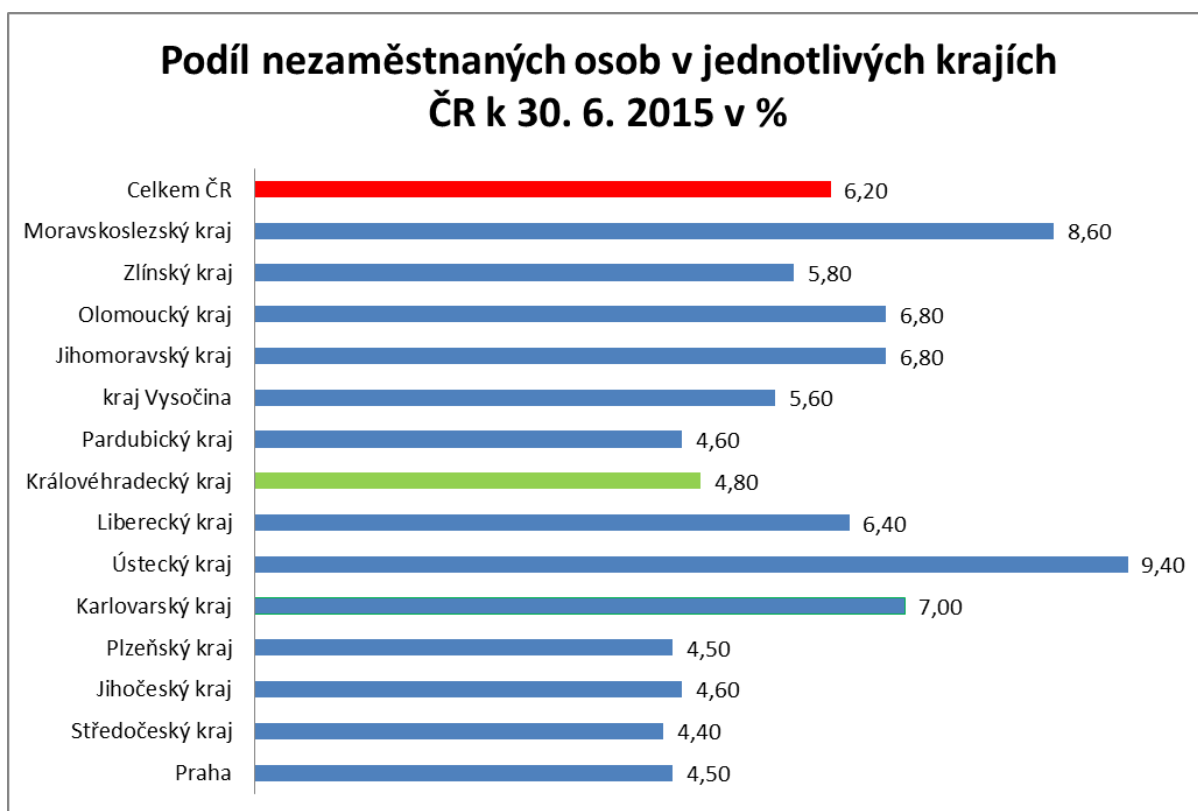
**2. Vývoj podílu nezaměstnaných v Královéhradeckém kraji v letech 2013-2015**



### 3. Vývoj počtu uchazečů a VPM v Královéhradeckém kraji v letech 2013-2015



### 4. Podíl nezaměstnaných v jednotlivých krajích ČR k 30. 6. 2015



## 5. SETŘÍDĚNÍ OKRESŮ k 30. červnu 2015

počet nezaměstnaných osob v %		meziměs. přírůst/ úbytek nezam. v %		počet uchazečů na 1 VPM	
Most	11,9	Píseň-jih	-0,7	Bruntál	19,6
Karviná	11,3	Karviná	-1,2	Ústí nad Labem	18,7
Ústí nad Labem	11,2	Nymburk	-1,3	Chomutov	15,4
Bruntál	10,6	Brno-město	-1,4	Karviná	14,5
Ostrava-město	10,3	Kladno	-1,5	Most	12,9
Chomutov	10,0	Ostrava-město	-1,6	Jeseník	12,1
Děčín	8,7	Chomutov	-1,7	Hodonín	10,7
Sokolov	8,7	Domažlice	-1,7	Sokolov	10,6
Louny	8,4	Strakonice	-1,7	Kladno	9,5
Hodonín	8,1	Tachov	-1,8	Děčín	9,2
Přerov	8,1	Rokycany	-1,9	Louny	7,5
Znojmo	8,1	Ústí nad Labem	-2,0	Litoměřice	7,5
Brno-město	7,9	Klatovy	-2,2	Náchod	7,4
Teplíce	7,9	Liberec	-2,2	Kroměříž	7,2
Jeseník	7,8	Kolín	-2,2	Mělník	7,0
Litoměřice	7,8	Praha	-2,2	Ostrava-město	6,7
Příbram	7,5	Mělník	-2,3	Opava	6,5
Kladno	7,5	Most	-2,3	Jablonec nad Nisou	6,5
Třebíč	7,2	Louny	-2,3	Brno-město	6,5
Liberec	7,2	Příbram	-2,4	Třebíč	6,4
Karlovy Vary	7,0	Píseň-sever	-2,5	Přerov	6,3
Kolín	7,0	Třebíč	-2,6	Strakonice	6,1
Mělník	7,0	Beroun	-2,6	Žďár nad Sázavou	5,8
Nymburk	7,0	Benešov	-2,7	Blansko	5,7
Olomouc	6,9	Přerov	-2,7	Jihlava	5,6
Kroměříž	6,9	Sokolov	-2,7	Znojmo	5,6
Šumperk	6,8	Praha-západ	-2,8	Příbram	5,5
Vsetín	6,7	Praha-východ	-2,9	Teplíce	5,3
Opava	6,6	Rakovník	-2,9	Kolín	5,3
Český Krumlov	6,5	Jihlava	-3,0	Tábor	5,2
Semily	6,3	Teplíce	-3,2	Rakovník	5,2
Tábor	5,9	Písek	-3,2	Jindřichův Hradec	5,2
Kutná Hora	5,9	Zlín	-3,2	Šumperk	5,2
Česká Lípa	5,9	Píseň-město	-3,2	Vyškov	5,1
Rakovník	5,9	Litoměřice	-3,3	Karlovy Vary	5,1
Svitavy	5,9	Hodonín	-3,3	Praha-západ	5,1
Jablonec nad Nisou	5,8	Opava	-3,3	Vsetín	4,9
Žďár nad Sázavou	5,8	Karlovy Vary	-3,3	Olomouc	4,7
Trutnov	5,7	Brno-venkov	-3,4	Brno-venkov	4,6
Tachov	5,7	Žďár nad Sázavou	-3,4	Frydek-Místek	4,6
Frydek-Místek	5,6	Děčín	-3,4	Trutnov	4,3
Hradec Králové	5,6	Hradec Králové	-3,5	Prostějov	4,0
Břeclav	5,6	Ústí nad Orlicí	-3,5	Svitavy	4,0
Blansko	5,5	Uherské Hradiště	-3,6	Semily	4,0
Brno-venkov	5,3	Pelhřimov	-3,7	Kutná Hora	3,9
Jihlava	5,3	Semily	-3,7	Břeclav	3,8
Strakonice	5,3	Kroměříž	-3,8	Havlíčkův Brod	3,7
Nový Jičín	5,3	Kutná Hora	-3,9	Rychnov nad Kněžnou	3,6
Beroun	5,2	Mladá Boleslav	-3,9	Chrudim	3,6
Havlíčkův Brod	5,2	Vsetín	-3,9	Píseň-sever	3,5
Zlín	5,2	Blansko	-4,0	Nymburk	3,5
Cheb	5,1	Tábor	-4,0	Liberec	3,4
Uherské Hradiště	5,0	Vyškov	-4,0	Praha	3,4
Prostějov	4,9	Cheb	-4,1	Zlín	3,4
Píseň-město	4,7	Břeclav	-4,1	Píseň-jih	3,3
Domažlice	4,7	Bruntál	-4,1	Jičín	3,2
Chrudim	4,7	Šumperk	-4,2	Píseň-město	3,2
Praha	4,5	Jablonec nad Nisou	-4,2	Uherské Hradiště	3,1
Ústí nad Orlicí	4,5	Havlíčkův Brod	-4,3	Cheb	2,9
Vyškov	4,5	Jičín	-4,4	Česká Lípa	2,9
Náchod	4,4	Olomouc	-4,4	Nový Jičín	2,8
Píseň-sever	4,4	Znojmo	-4,6	Ústí nad Orlicí	2,7
Klatovy	4,3	Pardubice	-4,7	Beroun	2,7
Píseň-jih	4,1	Česká Lípa	-4,7	České Budějovice	2,7
České Budějovice	4,0	České Budějovice	-4,9	Tachov	2,7
Pardubice	4,0	Frydek-Místek	-4,9	Pelhřimov	2,7
Praha-západ	3,9	Nový Jičín	-4,9	Hradec Králové	2,5
Jičín	3,8	Svitavy	-5,0	Klatovy	2,5
Písek	3,7	Trutnov	-5,0	Mladá Boleslav	2,4
Jindřichův Hradec	3,7	Rychnov nad Kněžnou	-5,1	Písek	2,4
Mladá Boleslav	3,7	Chrudim	-5,1	Benešov	2,2
Pelhřimov	3,7	Prostějov	-5,4	Český Krumlov	2,2
Rokycany	3,6	Náchod	-5,4	Rokycany	2,1
Benešov	3,4	Jeseník	-6,3	Pardubice	1,9
Rychnov nad Kněžnou	3,3	Jindřichův Hradec	-6,4	Praha-východ	1,8
Prachatice	3,1	Český Krumlov	-6,6	Prachatice	1,6
Praha-východ	2,8	Prachatice	-8,6	Domažlice	1,6
Celkem ČR	6,2	Celkem ČR	-3,1	Celkem ČR	4,7



## 6. Mapování predikce trendů zaměstnanosti a potřeb zaměstnavatelů v kraji

Na základě statistických ukazatelů situace na pracovním trhu vypadá příznivě, nezaměstnanost klesá ve všech okresech Královéhradeckého kraje. Sezónní práce jsou v plném proudu, daří se jak automobilovému, tak stavebnímu průmyslu. V následujícím období očekáváme příliv absolventů, kteří se přijdou registrovat na Úřady práce.

V rámci monitoringu Úřadu práce bylo kontaktováno v měsíci červnu 158 společností. 52 firem má dočasné ekonomické potíže, ale předpokládají zachování stávajícího počtu zaměstnanců. Žádné výkyvy, přirozenou fluktuaci v oblasti zaměstnanosti očekává 51 společností. Nejvíce pracovních pozic v následujícím období z navštívených firem předpokládá stavební společnost, na sezónu plánují ještě přijmout 35 stavebních dělníků. Dále u firem jsou ve větším počtu žádání pracovníci ostrahy a v Těchlovicích u Hradce Králové se dokončuje výrobní hala, kde by se mělo péct bezlepkové pečivo. Do této výroby hodlají přijmout 20 pracovníků. Výroba se plánuje třisměnná, takže se předpokládá ztížená situace ve výběru zaměstnanců. Celkem 55 oslovených společností, které byly seznámeni s nabídkou služeb Úřadu práce předpokládá navýšení zaměstnanců v následujících 6 měsících.

Na stránkách [www.mpsv.cz](http://www.mpsv.cz) v sekci volných pracovních míst v okrese Hradec Králové se nejčastěji objevovala pracovní místa na pozice řidič/-ka osobních a nákladních automobilů, uklízeč/-ka, prodavač/-ka, mechanik/-čka nákladních automobilů, montážní a pomocní dělník/-ice, skladník/-ice, kuchař/-ka, číšník / servírka.

Pro uchazeče na trhu práce je lepší situace, než tomu bylo před rokem. Na jedno pracovní místo se hlásí průměrně o polovinu méně uchazečů.