



Úřad práce České republiky  
krajská pobočka  
v Hradci Králové

**Měsíční statistická zpráva**  
***červenec 2015***

**Zpracoval:** Bc. Lucie Vechetová

<http://portal.mpsv.cz/sz/stat/nz/mes>

## Informace o nezaměstnanosti v Královéhradeckém kraji

k 31. 7. 2015

V tomto měsíci celkový počet uchazečů o zaměstnání vzrostl o 2,2 % na 18 552, počet hlášených volných pracovních míst poklesl o 6,8 % na 4 856 a podíl nezaměstnaných osob vzrostl na 4,9 %.

K 31. 7. 2015 evidoval Úřad práce ČR - krajská pobočka v Hradci Králové celkem 18 552 uchazečů o zaměstnání. Jejich počet byl o 420 vyšší než na konci předchozího měsíce, ve srovnání se stejným obdobím minulého roku je nižší o 5 329 osob. Z tohoto počtu bylo 17 820 dosažitelných uchazečů o zaměstnání. Bylo to o 476 více než na konci předchozího měsíce. Ve srovnání se stejným obdobím minulého roku byl jejich počet nižší o 5 379.

V průběhu měsíce bylo nově zaevidováno 2 649 osob. Ve srovnání s minulým měsícem to bylo více o 608 osob a v porovnání se stejným obdobím předchozího roku méně 190 osob.

Z evidence během měsíce odešlo celkem 2 229 uchazečů (ukončená evidence, vyřazení uchazeči). Bylo to o 665 osob méně než v předchozím měsíci a o 269 osob méně než ve stejném měsíci minulého roku. Do zaměstnání z nich ve sledovaném měsíci nastoupilo 1 371, tj. o 599 méně než v předchozím měsíci a o 161 méně než ve stejném měsíci minulého roku, 338 uchazečů o zaměstnání bylo umístěno prostřednictvím úřadu práce tj. o 169 méně než v předchozím měsíci a o 79 méně než ve stejném období minulého roku, 858 uchazečů bylo vyřazeno bez umístění.

Meziměsíční nárůst byl zaznamenán ve všech okresech, největší byl v okresech Náchod (3,21 %), Hradec Králové (2,97 %) Jičín (2,28 %).

Ke konci měsíce bylo evidováno na ÚP ČR, Krajské pobočce v Hradci Králové 10 035 žen. Jejich podíl na celkovém počtu uchazečů činil 54,09 %. V evidenci bylo 2 291 osob se zdravotním postižením, což představovalo 12,34 % z celkového počtu nezaměstnaných.

Ke konci tohoto měsíce bylo evidováno 970 absolventů škol všech stupňů vzdělání a mladistvých, jejich počet vzrostl ve srovnání s předchozím měsícem o 252 osob

a ve srovnání se stejným měsícem minulého roku byl vyšší o 154 osob. Na celkové nezaměstnanosti se podíleli 5,2 %.

Podporu v nezaměstnanosti pobíralo 4 486 uchazečů o zaměstnání, tj. 24,18 % všech uchazečů vedených v evidenci.

Podíl nezaměstnaných osob, tj. počet dosažitelných uchazečů o zaměstnání ve věku 15 - 64 let k obyvatelstvu stejného věku, vzrostl k 31. 7. 2015 na 4,9 %.

Podíl nezaměstnaných nižší než republikový průměr vykázaly všechny okresy. Nejnižší podíl nezaměstnaných byl zaznamenán v okresech Rychnov nad Kněžnou (3,4 %).

Podíl nezaměstnaných žen vzrostl na 5,4 %, podíl nezaměstnaných mužů poklesl na 4,4 %.

Kraj evidoval k 31. 7. 2015 celkem 4 856 volných pracovních míst. Jejich počet byl o 331 nižší, než v předchozím měsíci a o 2 263 vyšší než ve stejném měsíci minulého roku. Na jedno volné pracovní místo připadalo v průměru 3,8 uchazeče, z toho nejvíce v okresech Náchod (6,9), Rychnov nad Kněžnou (4,1) a Trutnov (3,9). Z celkového počtu nahlášených volných míst bylo 595 vhodných pro osoby se zdravotním postižením (OZP), na jedno volné pracovní místo připadalo 3,85 OZP. Volných pracovních míst pro absolventy a mladistvé bylo registrováno 1 452, na jedno volné místo připadalo 1,49 uchazečů této kategorie.

V rámci aktivní politiky zaměstnanosti (APZ) bylo k 31. 7. 2015 prostřednictvím příspěvků v rámci APZ podpořeno 2 419 uchazečů (viz tab. č. 3).

Obory činností, které byly v tomto měsíci podpořeny prostřednictvím SÚPM – SVČ, byly výroba textilií, textilních výrobků, oděvů a oděvních doplňků, poskytování software, poradenství v oblasti informačních technologií, zpracování dat, hostingové a související činnosti a webové portály, příprava a vypracování technických návrhů, grafické a kresličské práce, výškové práce přípravné a dokončovací stavební práce, speciální stavební činnosti, zprostředkování obchodu a služeb, služby v oblasti administrativní zprávy a služby organizačně hospodářské povahy.

Informace o vývoji nezaměstnanosti v ČR v elektronické formě jsou zveřejněny na internetové adrese <http://portal.mpsv.cz/sz/stat>.

**1. Základní charakteristika vývoje nezaměstnanosti a volných pracovních míst v Královéhradeckém kraji**

Tabulka č. 1 - Vývoj nezaměstnanosti

ukazatel (celkový počet)		stav k 31. 7. 2015		
		<i>Před rokem</i>	<i>Minulý měsíc</i>	<b>Aktuální měsíc</b>
evidovaní uchazeči o zaměstnání		23 881	18 132	<b>18 552</b>
- z toho	ženy	12 516	9 529	<b>10 035</b>
	absolventi a mladiství	1 127	925	<b>970</b>
	uchazeči se zdravotním postižením	2 442	2 241	<b>2 291</b>
uchazeči s nárokem na P v N		5 394	3 931	<b>4 486</b>
podíl nezaměstnaných osob v % <sup>1)</sup>		6,3	4,8	<b>4,9</b>
volná pracovní místa		2 593	5 187	<b>4 856</b>
počet uchazečů na 1 volné pracovní místo		9,2	3,5	<b>3,8</b>

1) od ledna 2013 nový ukazatel registrované nezaměstnanosti (zpětně dopočítán až do ledna 2005, zveřejňován již ve IV. čtvrtletí 2012)

Tabulka č. 2 - Tok nezaměstnanosti

ukazatel (celkový počet)	stav k 31. 7. 2015		
	<i>Před rokem</i>	<i>Minulý měsíc</i>	<b>Aktuální měsíc</b>
nově evidovaní uchazeči o zaměstnání - ve sled. měsíci	2 839	2 041	<b>2 649</b>
uchazeči s ukonč. evidencí a vyřazení - ve sled. měsíci	2 498	2 894	<b>2 229</b>
- z toho umístění celkem	1 532	1 970	<b>1371</b>
- z toho umístění úřadem práce	259	507	<b>338</b>

## 2. Aktivní politika zaměstnanosti v Královéhradeckém kraji

Tabulka č. 3 - Pracovní místa podpořená v rámci APZ a rekvalifikace uchazečů a zájemců o zaměstnání

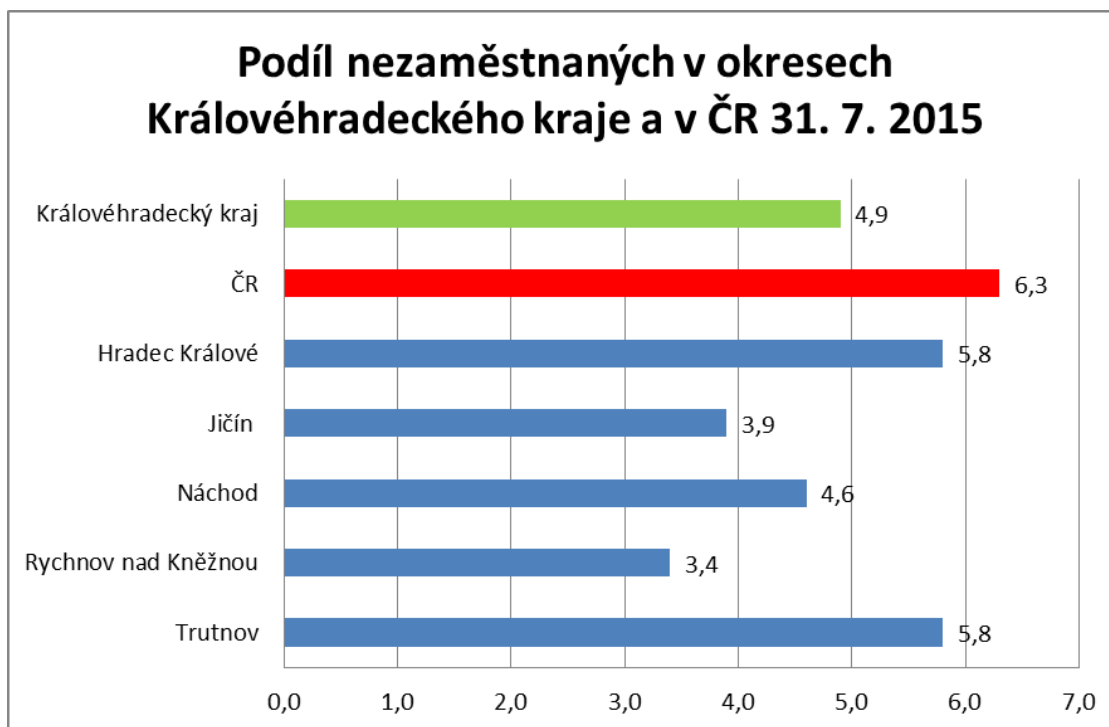
ukazatel (celkový počet)	červenec 2014	červenec 2015	stav od počátku roku k	
			31. 7. 2014	31. 7. 2015
<b>pracovní místa podpořená v rámci APZ</b>				
veřejně prospěšné práce (VPP)	295	4	172	0
ESF - VPP <sup>1)</sup>	841	1 253	749	1 228
společensky účelná prac. místa (SÚPM)	126	133	121	66
ESF - SÚPM <sup>1)</sup>	317	715	383	1046
SÚPM - samostatně výděleč. činnost (SVC)	135	117	69	78
chrán. prac. místa - SVC osob se ZP	87	4	65	1
projekty ESF OP LZZ – cílené programy	160	0	46	0
<b>pracovní místa podpořená v rámci APZ celkem</b>	<b>1961</b>	<b>2 226</b>	<b>1605</b>	<b>2 419</b>
uchazeči a zájemci, kteří zahájili zvolenou rekvalifikaci vč. ESF	54	70	166	785

1) spolufinancováno převážně z Evropského sociálního fondu

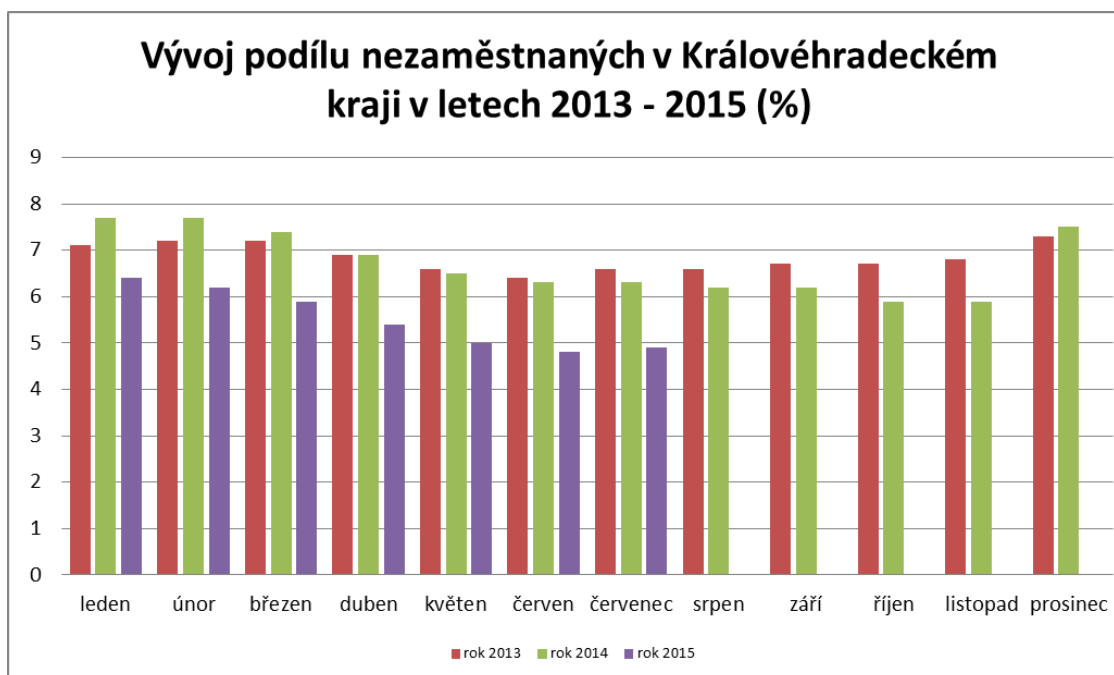
### MAPA - Podíl nezaměstnaných v okresech kraje (mapa kraje)



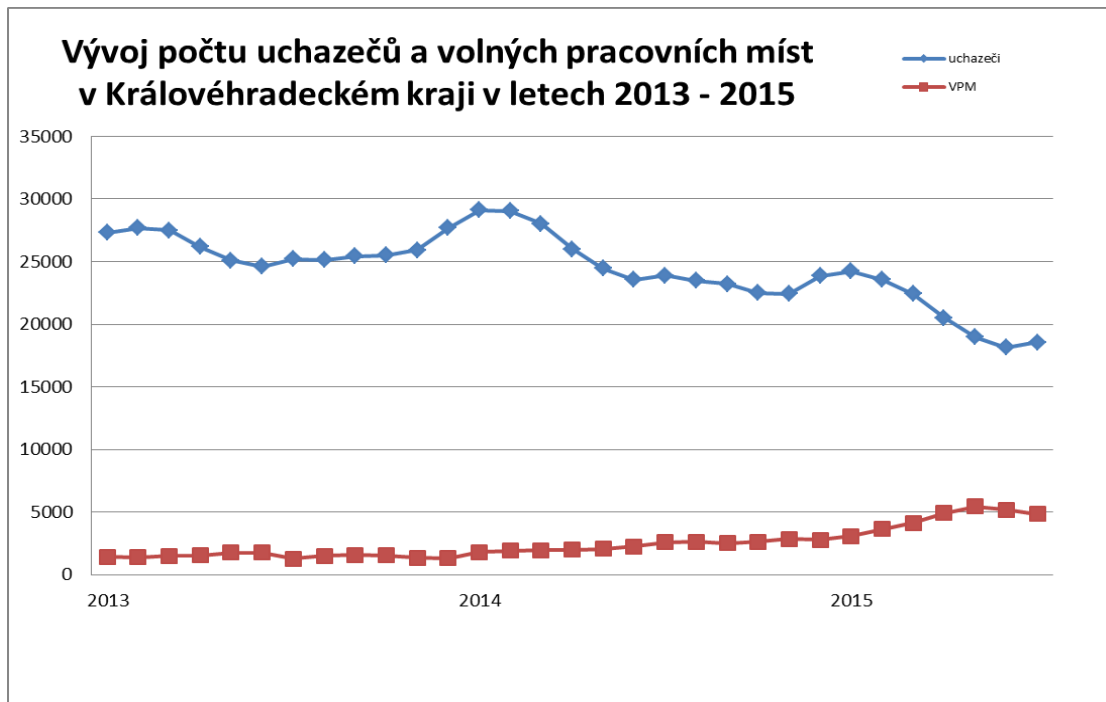
**1. Podíl nezaměstnaných osob v okresech Královéhradeckého kraje a v ČR k 31. 7. 2015**



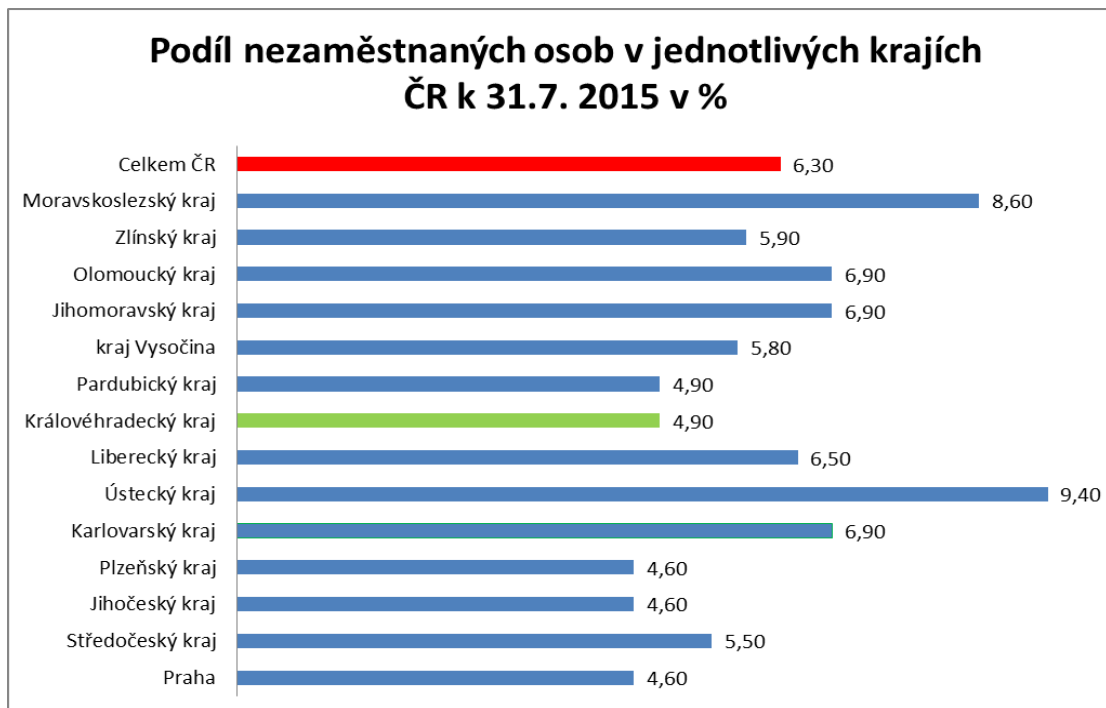
**2. Vývoj podílu nezaměstnaných v Královéhradeckém kraji v letech 2013 - 2015**



### 3. Vývoj počtu uchazečů a VPM v Královéhradeckém kraji



### 4. Podíl nezaměstnaných v jednotlivých krajích ČR k 31. 7. 2015



## SETRŽDĚNÍ OKRESŮ k 31. červenci 2015

počet nezaměstnaných osob v %		meziměs. přírůst./ úbytek nezam. v %		počet uchazečů na 1 VPM	
Most	11,9	Pardubice	6,6	Bruntál	19,9
Karviná	11,4	Svitavy	5,7	Ústí nad Labem	18,4
Ústí nad Labem	11,2	Žďár nad Sázavou	4,5	Karviná	14,4
Bruntál	10,6	Ústí nad Orlicí	4,2	Hodonín	13,1
Ostrava-město	10,4	Pelhřimov	4,2	Most	13,0
Chomutov	9,9	Rokycany	3,9	Chomutov	12,9
Děčín	8,8	Chrudim	3,8	Jeseník	10,7
Sokolov	8,6	Strakonice	3,6	Sokolov	10,5
Louny	8,3	Benešov	3,3	Děčín	9,4
Hodonín	8,2	Náchod	3,2	Kladno	8,6
Přerov	8,1	Plzeň-město	3,2	Litoměřice	8,1
Brno-město	8,1	Jihlava	3,0	Louny	7,5
Znojmo	8,0	Hradec Králové	3,0	Jihlava	7,4
Teplice	7,7	Kroměříž	2,9	Kroměříž	7,4
Litoměřice	7,6	Plzeň-sever	2,9	Náchod	6,9
Jeseník	7,6	Havlíčkův Brod	2,9	Brno-město	6,8
Příbram	7,5	Kutná Hora	2,8	Opava	6,5
Kladno	7,5	Uherské Hradiště	2,4	Svitavy	6,4
Liberec	7,4	Praha	2,4	Přerov	6,3
Třebíč	7,4	Brno-venkov	2,3	Třebíč	6,3
Kroměříž	7,1	Jičín	2,3	Ostrava-město	6,2
Kolín	7,1	Mladá Boleslav	2,1	Žďár nad Sázavou	6,1
Mělník	7,1	Tachov	2,0	Tábor	6,1
Nymburk	7,1	Vsetín	2,0	Strakonice	5,9
Olomouc	7,0	Vyškov	2,0	Mělník	5,8
Karlovy Vary	7,0	Praha-západ	2,0	Jablonec nad Nisou	5,8
Vsetín	6,8	Břeclav	2,0	Blansko	5,6
Šumperk	6,8	Brno-město	1,9	Znojmo	5,6
Opava	6,7	Liberec	1,9	Příbram	5,5
Semily	6,4	Praha-východ	1,9	Vyškov	5,3
Český Krumlov	6,3	Blansko	1,8	Kolín	5,2
Svitavy	6,2	Jablonec nad Nisou	1,7	Teplice	5,2
Kutná Hora	6,1	Frýdek-Místek	1,4	Šumperk	5,2
Žďár nad Sázavou	6,1	Nymburk	1,4	Olomouc	4,9
Tábor	6,0	Písek	1,3	Zlín	4,8
Jablonec nad Nisou	6,0	Trutnov	1,3	Rakovník	4,6
Trutnov	5,8	Třebíč	1,3	Praha-západ	4,6
Tachov	5,8	Tábor	1,3	Vsetín	4,5
Rakovník	5,8	Rychnov nad Kněžnou	1,2	Brno-venkov	4,5
Hradec Králové	5,8	Kolín	1,1	Karlovy Vary	4,5
Česká Lípa	5,8	Nový Jičín	1,0	Jindřichův Hradec	4,2
Břeclav	5,7	Beroun	0,9	Frýdek-Místek	4,2
Frýdek-Místek	5,7	Opava	0,9	Prostějov	4,1
Blansko	5,6	Olomouc	0,9	Semily	4,1
Strakonice	5,5	České Budějovice	0,9	Rychnov nad Kněžnou	4,1
Jihlava	5,5	Klatovy	0,8	Havlíčkův Brod	4,1
Brno-venkov	5,4	Příbram	0,8	Kutná Hora	4,0
Nový Jičín	5,4	Semily	0,8	Břeclav	4,0
Havlíčkův Brod	5,3	Zlín	0,8	Trutnov	3,9
Beroun	5,3	Domažlice	0,7	Ústí nad Orlicí	3,9
Zlín	5,2	Hodonín	0,7	Chrudim	3,8
Uherské Hradiště	5,1	Děčín	0,6	Nymburk	3,6
Cheb	5,1	Přerov	0,6	Praha	3,4
Chrudim	4,9	Mělník	0,6	Liberec	3,3
Plzeň-město	4,9	Šumperk	0,6	Jičín	3,3
Prostějov	4,8	Kladno	0,4	Plzeň-město	3,2
Ústí nad Orlicí	4,7	Most	0,3	Pelhřimov	3,2
Domažlice	4,7	Ostrava-město	0,2	Hradec Králové	3,1
Vyškov	4,6	Prachatice	0,0	Plzeň-jih	3,1
Praha	4,6	Karviná	0,0	Uherské Hradiště	3,0
Náchod	4,6	Plzeň-jih	-0,2	Česká Lípa	2,9
Plzeň-sever	4,5	Chomutov	-0,4	Plzeň-sever	2,9
Klatovy	4,4	Ústí nad Labem	-0,5	Nový Jičín	2,7
Pardubice	4,2	Louny	-0,6	Cheb	2,7
České Budějovice	4,1	Bruntál	-1,0	Beroun	2,7
Plzeň-jih	4,1	Jindřichův Hradec	-1,0	Tachov	2,6
Praha-západ	4,0	Znojmo	-1,2	Český Krumlov	2,5
Jičín	3,9	Karlovy Vary	-1,2	České Budějovice	2,5
Pelhřimov	3,8	Cheb	-1,3	Mladá Boleslav	2,5
Písek	3,8	Sokolov	-1,5	Klatovy	2,3
Rokycany	3,8	Litoměřice	-1,5	Benešov	2,2
Mladá Boleslav	3,8	Rakovník	-1,6	Písek	2,1
Jindřichův Hradec	3,7	Teplice	-2,0	Rokycany	2,0
Benešov	3,5	Prostějov	-2,5	Pardubice	1,7
Rychnov nad Kněžnou	3,4	Česká Lípa	-3,0	Praha-východ	1,6
Prachatice	3,1	Jeseník	-3,2	Domažlice	1,6
Praha-východ	2,9	Český Krumlov	-3,3	Prachatice	1,6
Celkem ČR	6,3	Celkem ČR	1,1	Celkem ČR	4,7



## 6. Mapování predikce trendů zaměstnanosti potřeb zaměstnavatelů v kraji

Statistické prognózy předpokládaly pro měsíc červenec stagnaci nezaměstnanosti, odvíjející se od poměrně vysokého počtu evidovaných volných pracovních míst. Ta se však nepotvrdila. Na Úřadu práce se se zvýšil počet registrovaných osob z řad absolventů i OZP a počet volných pracovních míst poklesl. Objevuje se nesoulad mezi poptávkou a nabídkou pracovní síly.

V rámci monitoringu Úřadu práce bylo kontaktováno v měsíci červenci 132 společností, ty obdržely aktuální informace o nabídce služeb Úřadu práce. 64 společností uvádí pro následující období 6 měsíců přijímat nové zaměstnance. Do tohoto výhledu se započítává i zimní sezóna. Největší počet zaměstnanců ( 45 ) v tomto případě sezónních přijme společnost zabývající se správou lyžařského areálu Deštné v Orlických horách. Mezi žádané profese patří pracovníci do hostinské činnosti a různých druhů služeb - úklid, obchod. Zaměstnavatelé poptávají a mají velký problém najmout řidiče s profesním průkazem, elektrikáře/-ky, zámečníky/-ice.

49 společností nepředpokládá výkyvy, ale přirozenou fluktuaci v oblasti zaměstnanosti. Z kontaktovaných firem mají 2 ekonomické problémy. Firma podnikající v oblasti velkoobchodu s masem má v úmyslu propustit 45 zaměstnanců z důvodu insolvence a opět najmout do jiné společnosti. U druhé společnosti se jedná o dělníka v kamenictví.

Mezi bezplatné služby Úřadu práce patří pronajmutí místnosti v prostorách Úřadu práce, určené ke konání pracovních pohovorů. Tuto službu využila společnost BILLA, spol. s r. o., která pro svou nově otevřenou prodejnu v Hradci Králové hodlá přijmout 23 - 26 zaměstnanců. Zájem byl ze strany uchazečů velký, na pracovní pohovor přišlo odhadem ca. 60 lidí.

Na stránkách [www.mpsv.cz](http://www.mpsv.cz) v sekci volných pracovních míst v okrese Hradec Králové se nejčastěji objevovala pracovní místa na pozice řidič/-ka osobních a nákladních automobilů, pracovník/-ice ostrahy, dělník/-ice na obsluhu stroje, kuchař/-ka, mechanik/-čka strojů.

Pro uchazeče na trhu práce je lepší situace, než tomu bylo před rokem. Na jedno pracovní místo se hlásí průměrně o polovinu méně uchazečů.