



Úřad práce České republiky
krajská pobočka
v Hradci Králové

Měsíční statistická zpráva
září 2015

Zpracoval: Bc. Lucie Vechetová

<http://portal.mpsv.cz/sz/stat/nz/mes>

Informace o nezaměstnanosti v Královéhradeckém kraji

k 30. 9. 2015

V tomto měsíci celkový počet uchazečů o zaměstnání poklesl o 2,4 % na 17 852, počet hlášených volných pracovních míst vzrostl o 9,8 % na 5 050 a podíl nezaměstnaných osob poklesl na 4,7 %.

K 30. 9. 2015 evidoval Úřad práce ČR - krajská pobočka v Hradci Králové celkem 17 852 uchazečů o zaměstnání. Jejich počet byl o 432 nižší než na konci předchozího měsíce, ve srovnání se stejným obdobím minulého roku je nižší o 5 373 osob. Z tohoto počtu bylo 17 081 dosažitelných uchazečů o zaměstnání. Bylo to o 501 méně než na konci předchozího měsíce. Ve srovnání se stejným obdobím minulého roku byl jejich počet nižší o 5 373 osob. V průběhu měsíce bylo nově zaevidováno 2 915 osob. Ve srovnání s minulým měsícem to bylo více o 925 osob a v porovnání se stejným obdobím předchozího roku méně o 615 osob.

Z evidence během měsíce odešlo celkem 3 347 uchazečů (ukončená evidence, vyřazení uchazeči). Bylo to o 1 089 osob více než v předchozím měsíci a o 428 osob méně než ve stejném měsíci minulého roku. Do zaměstnání z nich ve sledovaném měsíci nastoupilo 2 192, tj. o 752 méně než v předchozím měsíci a o 232 více než ve stejném měsíci minulého roku, 381 uchazečů o zaměstnání bylo umístěno prostřednictvím úřadu práce tj. o 93 méně než v předchozím měsíci a o 9 méně než ve stejném období minulého roku, 1 115 uchazečů bylo vyřazeno bez umístění.

Meziměsíční pokles byl zaznamenán ve všech okresech. Největší pokles byl v okresech Rychnov nad Kněžnou (9,39%), Hradec Králové (2,27%), Trutnov (1,6%).

Ke konci měsíce bylo evidováno na ÚP ČR, Krajské pobočce v Hradci Králové 9 547 žen. Jejich podíl na celkovém počtu uchazečů činil 53,47 %. V evidenci bylo 2 258 osob se zdravotním postižením, což představovalo 12,64 % z celkového počtu nezaměstnaných.

Ke konci tohoto měsíce bylo evidováno 1 408 absolventů škol všech stupňů vzdělání a mladistvých, jejich počet vzrostl ve srovnání s předchozím měsícem o 336 osob

a ve srovnání se stejným měsícem minulého roku byl nižší o 349 osob. Na celkové nezaměstnanosti se podíleli 6,9 %.

Podporu v nezaměstnanosti pobíralo 3 993 uchazečů o zaměstnání, tj. 22,36 % všech uchazečů vedených v evidenci.

Podíl nezaměstnaných osob, tj. počet dosažitelných uchazečů o zaměstnání ve věku 15 - 64 let k obyvatelstvu stejného věku, klesl k 30. 9. 2015 na 4,7 %.

Podíl nezaměstnaných byl ve všech okresech nižší než celorepublikový. Nejnižší podíl nezaměstnaných byl zaznamenán v okresech Rychnov nad Kněžnou (3 %), Jičín (3,7 %)

Podíl nezaměstnaných žen poklesl na 5,1 %, podíl nezaměstnaných mužů poklesl na 4,3 %.

Kraj evidoval k 30. 9. 2015 celkem 5 050 volných pracovních míst. Jejich počet byl o 498 vyšší, než v předchozím měsíci a o 2 523 vyšší než ve stejném měsíci minulého roku. Na jedno volné pracovní místo připadalo v průměru 3,5 uchazeče, z toho nejvíce v okresech Náchod (6,1), Hradec Králové (4,1) a Trutnov (3,1). Z celkového počtu nahlášených volných míst bylo 519 vhodných pro osoby se zdravotním postižením (OZP), na jedno volné pracovní místo připadalo 22,9 OZP. Volných pracovních míst pro absolventy a mladistvé bylo registrováno 1 463, na jedno volné místo připadalo 1,17 uchazečů této kategorie.

V rámci aktivní politiky zaměstnanosti (APZ) bylo k 30. 9. 2015 prostřednictvím příspěvků v rámci APZ podpořeno 2 118 uchazečů (viz tab. č. 3).

Obory činností, které byly v tomto měsíci podpořeny prostřednictvím SÚPM – SVČ, byly truhlářství, podlahářství, montáž, opravy, revize a zkoušky elektrických zařízení. Informace o vývoji nezaměstnanosti v ČR v elektronické formě jsou zveřejněny na internetové adrese <http://portal.mpsv.cz/sz/stat>.

1. Základní charakteristika vývoje nezaměstnanosti a volných pracovních míst v Královéhradeckém kraji

Tabulka č. 1 - Vývoj nezaměstnanosti

ukazatel (celkový počet)		stav k 30. 9. 2015		
		<i>Před rokem</i>	<i>Minulý měsíc</i>	Aktuální měsíc
evidovaní uchazeči o zaměstnání		23 225	18 284	17 852
- z toho	ženy	12 060	9 901	9 547
	absolventi a mladiství	1 757	1 072	1 244
	uchazeči se zdravotním postižením	2 364	2 270	2 258
uchazeči s nárokem na PvN		4 589	4 409	2 286
podíl nezaměstnaných osob v % ¹⁾		6,2	4,9	4,7
volná pracovní místa		2 527	4 552	5 050
počet uchazečů na 1 volné pracovní místo		9,28	4	3,5

1) od ledna 2013 nový ukazatel registrované nezaměstnanosti (zpětně dopočítán až do ledna 2005, zveřejňován již ve IV. čtvrtletí 2012)

Tabulka č. 2 - Tok nezaměstnanosti

ukazatel (celkový počet)	stav k 30. 9. 2015		
	Před rokem	Minulý měsíc	Aktuální měsíc
nově evidovaní uchazeči o zaměstnání - ve sled. měsíci	3 530	1 990	2 915
uchazeči s ukonč. evidencí a vyřazení - ve sled. měsíci	3 775	2 258	3 347
- z toho umístění celkem	2 424	1 440	2 192
- z toho umístění úřadem práce	372	228	381

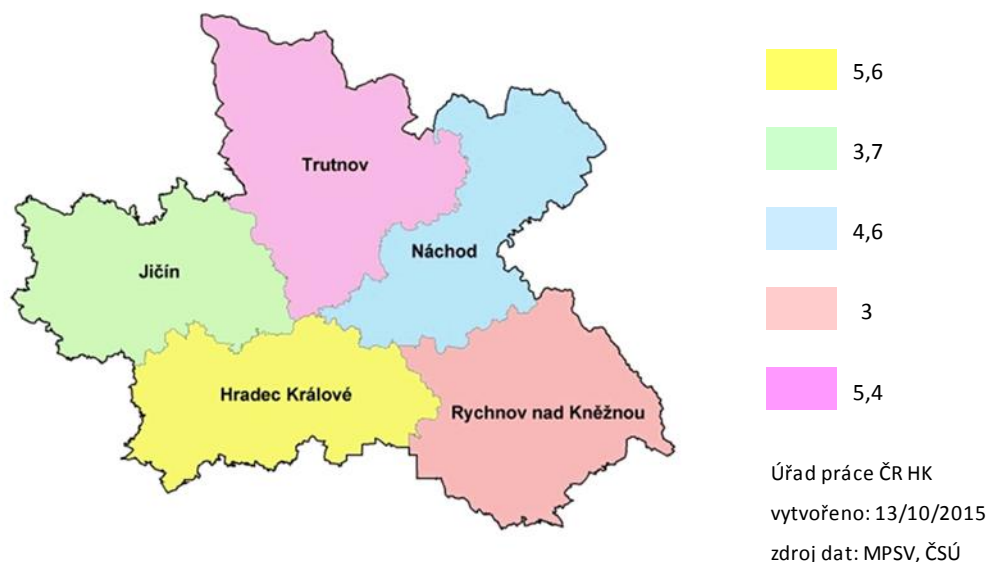
2. Aktivní politika zaměstnanosti v Královéhradeckém kraji

Tabulka č. 3 - Pracovní místa podpořená v rámci APZ a rekvalifikace uchazečů a zájemců o zaměstnání

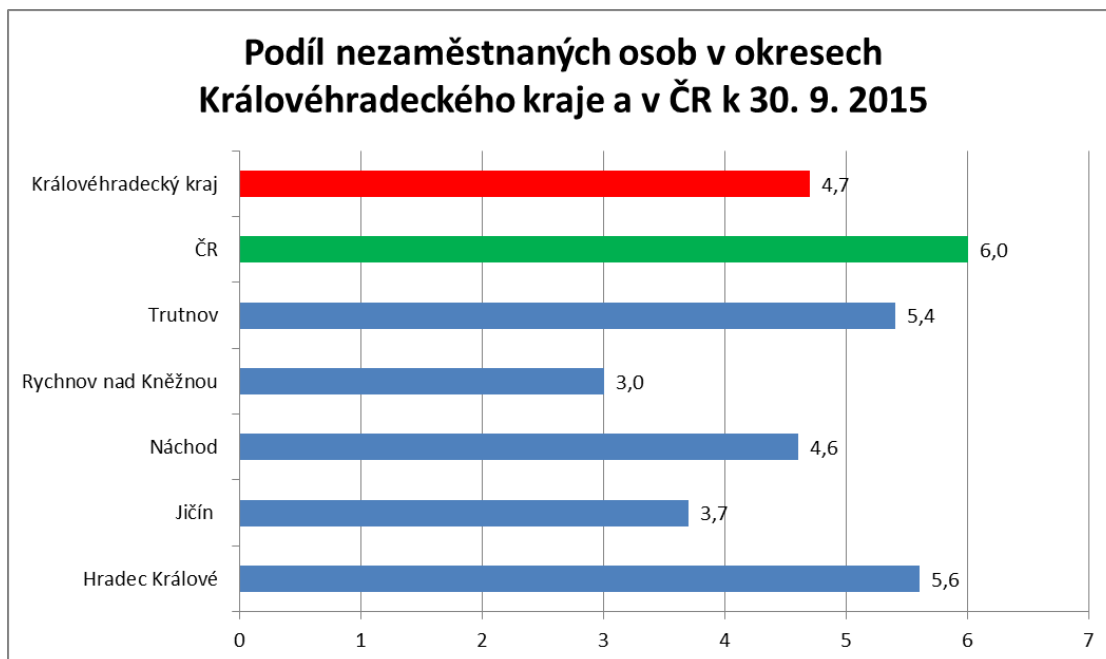
ukazatel (celkový počet)	září 2014	září 2015	stav od počátku roku k	
			30. 9. 2014	30. 9. 2015
pracovní místa podpořená v rámci APZ				
veřejně prospěšné práce (VPP)	265	15	174	13
ESF - VPP ¹⁾	870	1305	793	1314
společensky účelná prac. místa (SÚPM)	52	133	126	94
ESF - SÚPM ¹⁾	379	650	511	1302
SÚPM - samostatně výděleč. činnost (SVČ)	136	5	87	2
chrán. prac. místa - SVČ osob se ZP	11	10	4	11
projekty ESF OP LZZ – cílené programy	216	0	104	0
pracovní místa podpořená v rámci APZ celkem	1713	2118	1695	2736
rekvalifikace uchazečů a zájemců o zaměstnání				
uchazeči a zájemci, kteří zahájili zvolenou rekvalifikaci vč. ESF	91	96	254	927

1) spolufinancováno převážně z Evropského sociálního fondu

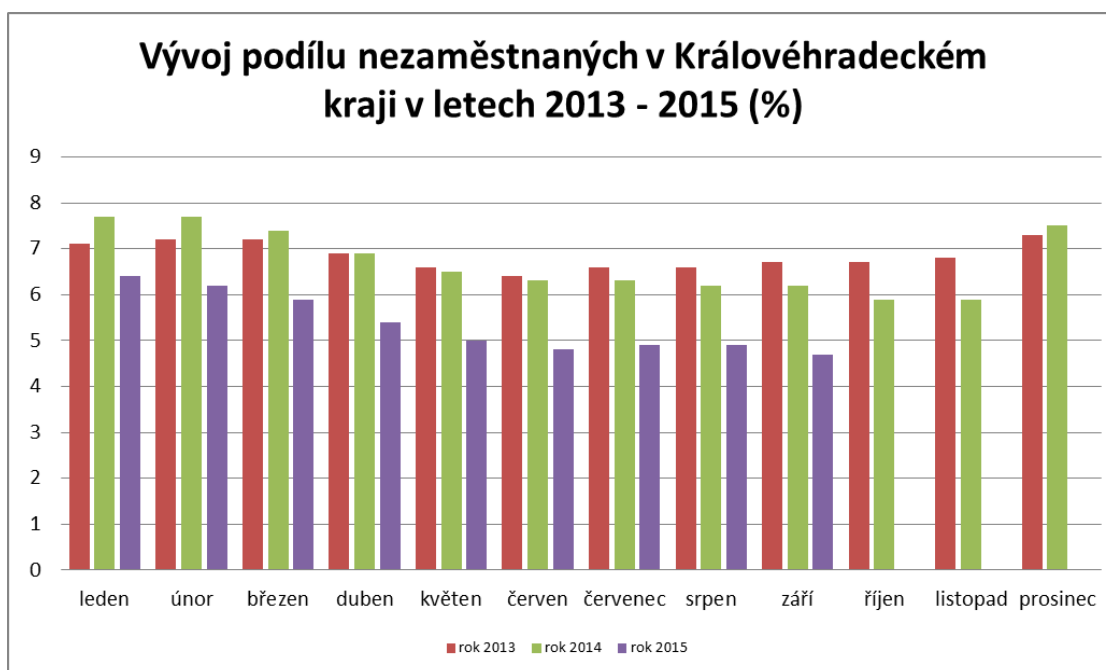
MAPA - Podíl nezaměstnaných v okresech kraje



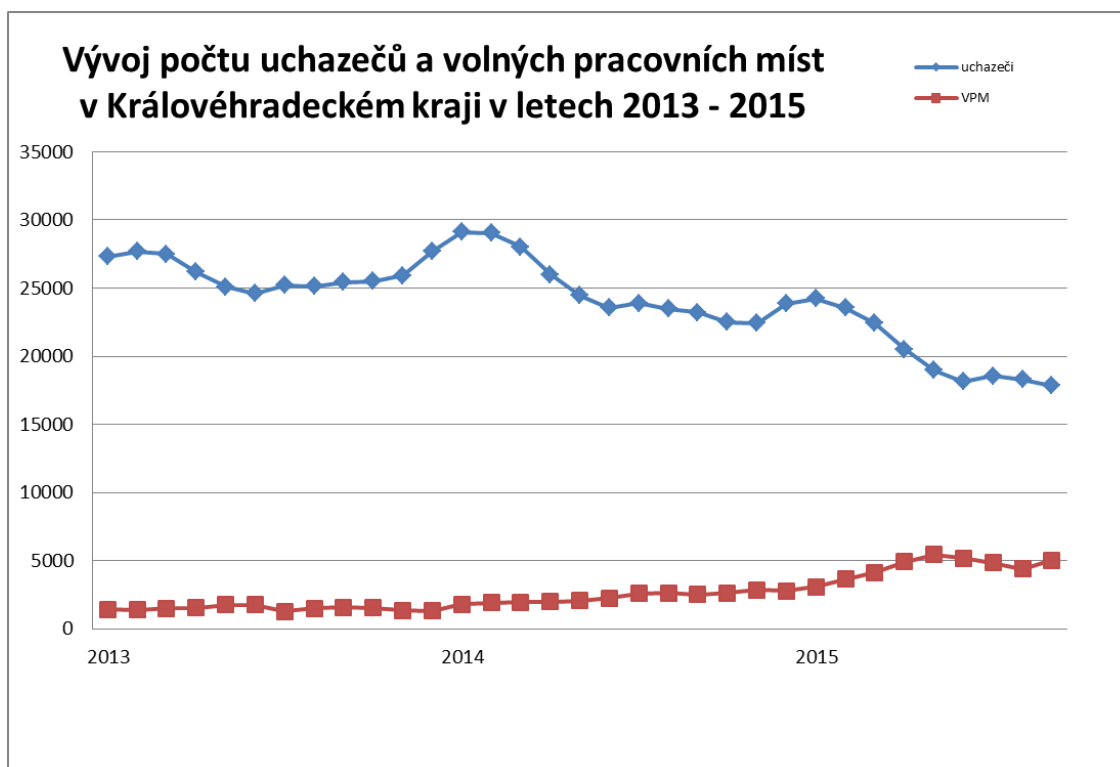
1. Podíl nezaměstnaných v okresech Královéhradeckého kraje a v ČR



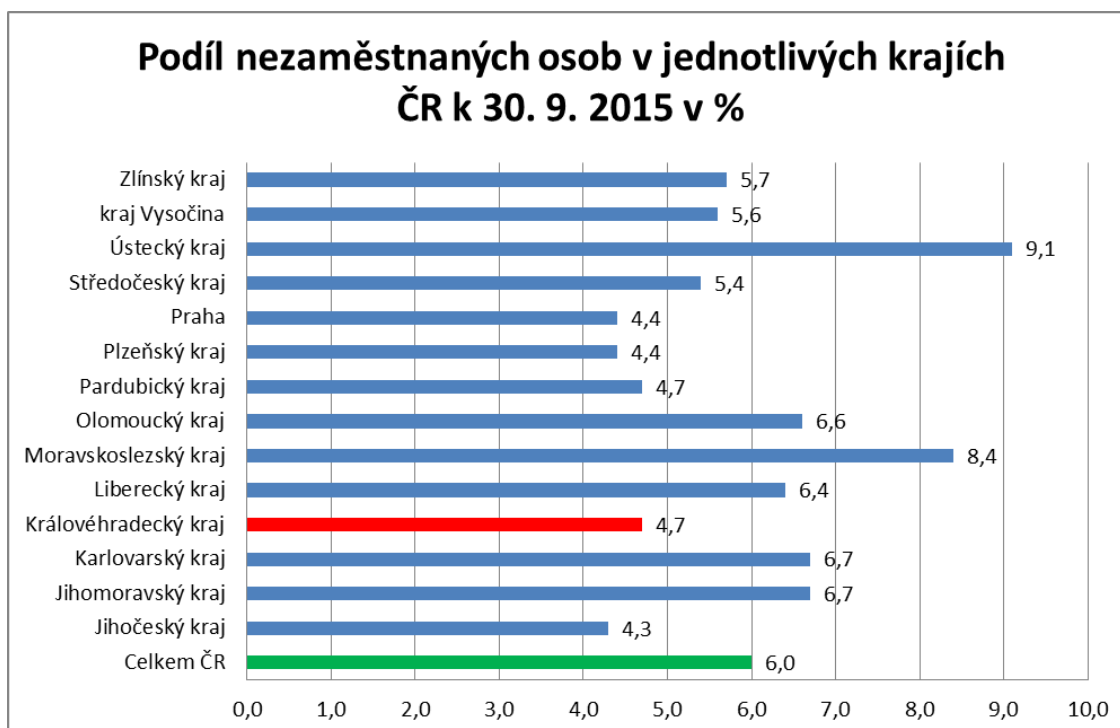
2. Vývoj podílu nezaměstnaných v Královéhradeckém kraji v letech 2013 - 2015 (%)



3. Vývoj počtu uchazečů a VPM v Královéhradeckém kraji



4. Podíl v jednotlivých krajích České republiky k 30. 9. 2015



5. Setřídění okresů k 30. září 2015

podíl nezaměstnaných osob v %		meziměs. přírůst./ úbytek nezam. v %		počet uchazečů na 1 VPM		
1	Most	11,5	Bruntál	1,6	Bruntál	17,3
2	Karviná	11,1	Benešov	1,4	Ústí nad Labem	15,9
3	Ústí nad Labem	10,7	Prachatice	1,2	Karviná	14,0
4	Bruntál	10,5	Rokycany	0,9	Chomutov	10,9
5	Ostrava-město	10,2	Opava	0,2	Most	10,1
6	Chomutov	9,7	Beroun	0,1	Sokolov	10,0
7	Děčín	8,5	Břeclav	-0,1	Hodonín	9,5
8	Sokolov	8,3	Přerov	-0,1	Děčín	8,8
9	Hodonín	8,1	Domažlice	-0,3	Jeseník	8,6
10	Louny	8,0	Semily	-0,4	Kladno	7,2
11	Přerov	8,0	Jeseník	-0,4	Litoměřice	6,8
12	Znojmo	7,8	Teplice	-0,4	Louny	6,4
13	Brno-město	7,8	Náchod	-0,6	Mělník	6,3
14	Teplice	7,6	Karviná	-0,7	Kroměříž	6,3
15	Litoměřice	7,5	Prostějov	-0,7	Třebíč	6,2
16	Jeseník	7,4	Kolín	-0,7	Náchod	6,1
17	Příbram	7,4	Jablonec nad Nisou	-0,8	Brno-město	5,7
18	Liberec	7,3	Praha-západ	-0,9	Jablonec nad Nisou	5,6
19	Třebíč	7,2	Jičín	-0,9	Opava	5,6
20	Kladno	7,2	Chomutov	-0,9	Blansko	5,5
21	Kolín	7,0	Frýdek-Místek	-1,1	Znojmo	5,4
22	Mělník	6,8	Ostrava-město	-1,1	Kolín	5,3
23	Kroměříž	6,8	Hodonín	-1,1	Příbram	5,2
24	Nymburk	6,8	Třebíč	-1,1	Šumperk	5,2
25	Karlovy Vary	6,7	Litoměřice	-1,2	Tábor	5,1
26	Olomouc	6,7	Cheb	-1,2	Žďár nad Sázavou	5,1
27	Šumperk	6,6	Karlovy Vary	-1,3	Strakonice	5,0
28	Opava	6,5	Louny	-1,3	Ostrava-město	5,0
29	Vsetín	6,5	Vyškov	-1,4	Jihlava	4,9
30	Semily	6,3	Mladá Boleslav	-1,4	Teplice	4,7
31	Český Krumlov	6,1	Šumperk	-1,4	Olomouc	4,7
32	Žďár nad Sázavou	5,9	Rakovník	-1,4	Frýdek-Místek	4,4
33	Kutná Hora	5,9	Most	-1,5	Přerov	4,4
34	Svitavy	5,9	Děčín	-1,5	Vyškov	4,3
35	Jablonec nad Nisou	5,8	Příbram	-1,5	Hradec Králové	4,1
36	Tábor	5,8	Trutnov	-1,6	Vsetín	4,0
37	Břeclav	5,6	Liberec	-1,6	Kutná Hora	3,9
38	Hradec Králové	5,6	Kutná Hora	-1,8	Svitavy	3,9
39	Tachov	5,6	Český Krumlov	-1,8	Karlovy Vary	3,9
40	Frýdek-Místek	5,5	Sokolov	-1,8	Brno-venkov	3,8
41	Trutnov	5,5	Česká Lípa	-1,8	Havlíkův Brod	3,8
42	Rakovník	5,5	Praha-východ	-2,0	Praha-západ	3,8
43	Česká Lípa	5,5	Kroměříž	-2,0	Břeclav	3,8
44	Blansko	5,4	Plzeň-jih	-2,0	Zlín	3,5
45	Beroun	5,2	Žďár nad Sázavou	-2,1	Jindřichův Hradec	3,5
46	Brno-venkov	5,2	Nový Jičín	-2,2	Nymburk	3,3
47	Strakonice	5,2	Mělník	-2,2	Prostějov	3,2
48	Jihlava	5,2	Hradec Králové	-2,3	Semily	3,2
49	Nový Jičín	5,2	Chrudim	-2,3	Trutnov	3,1
50	Havlíkův Brod	5,2	Havlíkův Brod	-2,4	Česká Lípa	3,0
51	Cheb	5,0	Kladno	-2,4	Liberec	3,0
52	Zlín	5,0	Písek	-2,4	Praha	3,0
53	Uherské Hradiště	5,0	Ústí nad Labem	-2,5	Chrudim	3,0
54	Domažlice	4,7	Tachov	-2,6	Rakovník	2,8
55	Chrudim	4,7	Pardubice	-2,6	Ústí nad Orlicí	2,8
56	Prostějov	4,6	Olomouc	-2,6	Uherské Hradiště	2,7
57	Náchod	4,6	Brno-město	-2,8	Plzeň-jih	2,6
58	Vyškov	4,5	Nymburk	-2,8	Plzeň-město	2,6
59	Ústí nad Orlicí	4,5	Vsetín	-2,8	Jičín	2,6
60	Plzeň-město	4,4	Jindřichův Hradec	-2,9	České Budějovice	2,4
61	Praha	4,4	Uherské Hradiště	-2,9	Beroun	2,3
62	Plzeň-sever	4,2	Tábor	-3,0	Plzeň-sever	2,3
63	Klatovy	4,1	Praha	-3,1	Pelhřimov	2,3
64	Pardubice	4,0	Brno-venkov	-3,1	Český Krumlov	2,3
65	Praha-západ	4,0	Znojmo	-3,3	Cheb	2,3
66	Plzeň-jih	4,0	Blansko	-3,3	Nový Jičín	2,3
67	České Budějovice	3,7	Zlín	-3,5	Rychnov nad Kněžnou	2,2
68	Mladá Boleslav	3,7	Strakonice	-3,5	Benešov	2,2
69	Rokycany	3,7	Ústí nad Orlicí	-3,6	Klatovy	2,1
70	Pelhřimov	3,7	Jihlava	-3,9	Mladá Boleslav	2,0
71	Jičín	3,7	Pelhřimov	-3,9	Písek	2,0
72	Benešov	3,6	Svitavy	-4,4	Rokycany	1,9
73	Písek	3,6	Klatovy	-4,6	Tachov	1,9
74	Jindřichův Hradec	3,5	České Budějovice	-4,8	Praha-východ	1,7
75	Prachatice	3,1	Plzeň-město	-4,9	Pardubice	1,6
76	Rychnov nad Kněžnou	3,0	Plzeň-sever	-5,3	Domažlice	1,5
77	Praha-východ	2,7	Rychnov nad Kněžnou	-9,4	Prachatice	1,3
	Celkem ČR	6,0	Celkem ČR	-1,9	Celkem ČR	4,1

6. Mapování predikce trendů zaměstnanosti a potřeb zaměstnavatelů

Míra nezaměstnanosti pokračovala v poklesu. Indikátor, který vzrostl, byli absolventi, kteří se přišli registrovat na úřady práce a počet volných pracovních míst. Pro další období můžeme počítat se stagnací nebo mírným zvýšením. Vzhledem k ročnímu období končí sezónní práce.

Okres Rychnov nad Kněžnou se řadí mezi okresy v celorepublikovém porovnání s nejnižší mírou nezaměstnanosti. Podstatně se také zlepšila situace v okrese Trutnov, v porovnání s obdobím minulého roku o 2,1 %. Zlepšující se všeobecnou tendenci má i okres Hradec Králové, ten je ale na tom v porovnání s jednotlivými okresy nejhůře. Pro úřady práce je čím dál těžší uspokojit poptávané profese od zaměstnavatelů. Větší část evidovaných, hlavně v okresech s nízkou mírou nezaměstnanosti tvoří uchazeči odborně a morálně neschopní vykonávat určitý druh práce. S těmito lidmi, mají problém i zaměstnavatelé, které uchazeči oslovují s tím, aby byli zaměstnaní nelegálně. To požadují většinou uchazeči, na které byla uvalena exekuce a pobírající sociální dávky. Velký převis poptávky nad nabídkou je u profesí kuchař/-ka, číšník-servírka, řidič/-ka všech typů řidičského oprávnění, mechanik/-čka, elektrotechnik/-čka, nástrojář/-ka, obráběč/-ka, dělník/-ice do výroby.

Během měsíce září oslovili pracovníci monitoringu 153 společností. Z poskytnutých informací vyplývá, že pouze 1 společnost má v úmyslu propustit 1 zaměstnance a to na pozici pomocného personálu, z důvodu úbytku zákazníků. 23 společností má určité ekonomické problémy, ale předpokládají, že se s nimi vyrovnají. Tyto problémy jsou většinou spjaty s druhotnou platební neschopností. 50 společností hodnotí svoji situaci jako dobrou a v oblasti zaměstnanosti nepředpokládají žádné změny. V následujících 6 měsících má v úmyslu zvýšit zaměstnanecké stavy 79 z oslovených společností. Budou požadovat profese zámečnick/-ice, asistent/-ka ředitele, cukrář/-ka, obráběč/-ka, skladník/-ice, laborant/-ka, mechanik/-čka autoservisu. Bohužel, menší zaměstnavatelé uvádějí, že maloobchodní prodej upadá, kvůli konkurenci mezinárodních řetězců. Na druhé straně, ale jeden z oslovených zaměstnavatelů uvedl, jehož předmětem činnosti je vývoj a prodej rotorových

dopřádacích strojů a originálních dílů k těmto strojům, že přesouvá výrobu z Číny do okresu sídla společnosti v Náchodě. Plánuje přijímat pracovníky v pěti vlnách na pozice operátorů/-ek výroby na kontroloru a komplementaci výrobků.