



Úřad práce České republiky  
krajská pobočka  
v Hradci Králové

**Měsíční statistická zpráva**  
*prosinec 2015*

**Zpracoval:** Bc. Lucie Vechetová

<http://portal.mpsv.cz/sz/stat/nz/mes>

## **Informace o nezaměstnanosti v Královéhradeckém kraji k 31. 12. 2015**

*V tomto měsíci celkový počet uchazečů o zaměstnání vzrostl o 6,2% na 18 574, počet hlášených volných pracovních míst poklesl o 17% na 3 932 a podíl nezaměstnaných osob vzrostl na 5%.*

K 31. 12. 2015 evidoval Úřad práce ČR - krajská pobočka v Hradci Králové celkem 18 574 uchazečů o zaměstnání. Jejich počet byl o 1 170 vyšší než na konci předchozího měsíce, ve srovnání se stejným obdobím minulého roku je nižší o 5 292 osob. Z tohoto počtu bylo 17 848 dosažitelných uchazečů o zaměstnání. Bylo to o 1 188 více než na konci předchozího měsíce. Ve srovnání se stejným obdobím minulého roku byl jejich počet nižší o 5 278.

V průběhu měsíce bylo nově zaevidováno 2 990 osob. Ve srovnání s minulým měsícem to bylo více o 303 osob a v porovnání se stejným obdobím předchozího roku méně o 555 osob.

Z evidence během měsíce odešlo celkem 1 820 uchazečů (ukončená evidence, vyřazení uchazeči). Bylo to o 701 osob méně než v předchozím měsíci a o 271 osob méně než ve stejném měsíci minulého roku. Do zaměstnání z nich ve sledovaném měsíci nastoupilo 1 141, tj. o 544 méně než v předchozím měsíci a o 116 méně než ve stejném měsíci minulého roku, 285 uchazečů o zaměstnání bylo umístěno prostřednictvím úřadu práce tj. o 108 méně než v předchozím měsíci a o 81 více než ve stejném období minulého roku, 679 uchazečů bylo vyřazeno bez umístění.

Meziměsíční nárůst nezaměstnaných byl zaznamenán ve všech okresech, největší v okresech Jičín (12,29%), Náchod (9,86%).

Ke konci měsíce bylo evidováno na ÚP ČR - krajské pobočce v Hradci Králové 9 156 žen. Jejich podíl na celkovém počtu uchazečů činil 49,29%. V evidenci bylo 2 309 osob se zdravotním postižením, což představovalo 12,43% z celkového počtu nezaměstnaných.

Ke konci tohoto měsíce bylo evidováno 1 114 absolventů škol všech stupňů vzdělání a mladistvých, jejich počet klesl ve srovnání s předchozím měsícem o 54 osob a ve srovnání se stejným měsícem minulého roku byl nižší o 280 osob. Na celkové nezaměstnanosti se podíleli 5,9%.

Podporu v nezaměstnanosti pobíralo 5 291 uchazečů o zaměstnání, tj. 28,48 % všech uchazečů vedených v evidenci.

Podíl nezaměstnaných osob, tj. počet dosažitelných uchazečů o zaměstnání ve věku 15 - 64 let k obyvatelstvu stejného věku, vzrostl k 31. 12. 2015 na 5%.

Všechny okresy v Královéhradeckém kraji měly nižší podíl nezaměstnaných než republikový průměr. Nejnižší podíl nezaměstnaných byl zaznamenán v okresech Rychnov nad Kněžnou (2,9 %), naopak nejvyšší zaznamenal okres Hradec Králové (5,8%) a Trutnov (5,8%)

Podíl nezaměstnaných žen vzrostl na 5%, podíl nezaměstnaných mužů vzrostl na 5%.

Kraj evidoval k 31. 12. 2015 celkem 3 932 volných pracovních míst. Jejich počet byl o 670 nižší, než v předchozím měsíci a o 1 163 vyšší než ve stejném měsíci minulého roku. Na jedno volné pracovní místo připadalo v průměru 4,7 uchazeče, z toho nejvíce v okresech Náchod (8,3), Hradec Králové (6,5) a Jičín (4,1). Z celkového počtu nahlášených volných míst bylo 363 vhodných pro osoby se zdravotním postižením (OZP), na jedno volné pracovní místo připadalo 6,36 OZP. Volných pracovních míst pro absolventy a mladistvé bylo registrováno 1 125, na jedno volné místo připadalo 1,0098 uchazečů této kategorie.

V rámci aktivní politiky zaměstnanosti (APZ) bylo k 31. 12. 2015 prostřednictvím příspěvků v rámci podpořeno 3 658 uchazečů (viz tab. č. 2).

Obory, které byly v tomto měsíci podpořeny prostřednictvím Společensky účelná pracovní místa (SÚPM – SVČ) byly projektová činnost ve výstavbě, truhlářství, podlahářství, masérské, rekondiční a regenerační služby.

Informace o vývoji nezaměstnanosti v ČR v elektronické formě jsou zveřejněny na internetové adrese <http://portal.mpsv.cz/sz/stat>.

## 1. Základní charakteristika vývoje nezaměstnanosti a volných pracovních míst v Královéhradeckém kraji

Tabulka č. 1 - Vývoj nezaměstnanosti

ukazatel (celkový počet)		stav k 31. 12. 2015		
		<i>Před rokem</i>	<i>Minulý měsíc</i>	<b>Aktuální měsíc</b>
evidovaní uchazeči o zaměstnání		23 866	17 404	<b>18 574</b>
- z toho	ženy	11 574	9 117	<b>9 156</b>
	absolventi a mladiství	1 394	1 168	<b>1 114</b>
	uchazeči se zdravotním postižením	2 437	1 179	<b>2 039</b>
uchazeči s nárokem na PvN		5 880	4 295	<b>5 291</b>
podíl nezaměstnaných osob v % <sup>1)</sup>		6,4	4,6	<b>5</b>
volná pracovní místa		2 769	4 602	<b>3 932</b>
počet uchazečů na 1 volné pracovní místo		8,6	3,8	<b>4,7</b>

<sup>1)</sup>od ledna 2013 nový ukazatel registrované nezaměstnanosti (zpětně dopočítán až do ledna 2005, zveřejňován již ve IV. čtvrtletí 2012)

Tabulka č. 2 - Tok nezaměstnanosti

ukazatel (celkový počet)	stav k 31. 12. 2015		
	Před rokem	Minulý měsíc	<b>Aktuální měsíc</b>
nově evidovaní uchazeči o zaměstnání - ve sled. měsíci	3 545	2 687	2 990
uchazeči s ukonč. evidencí a vyřazení - ve sled. měsíci	2 091	2 521	1 820
- z toho umístění celkem	1 257	1 685	1 141
- z toho umístění úřadem práce	204	393	285

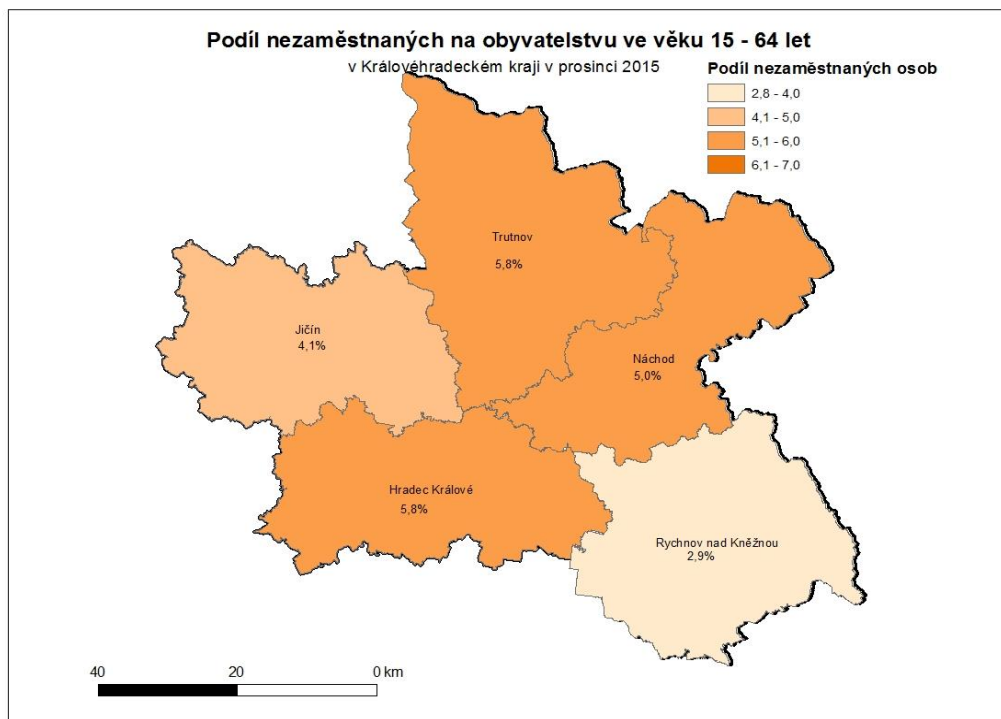
## 2. Aktivní politika zaměstnanosti v Královéhradeckém kraji

Tabulka č. 3 - Pracovní místa podpořená v rámci APZ a rekvalifikace uchazečů a zájemců o zaměstnání

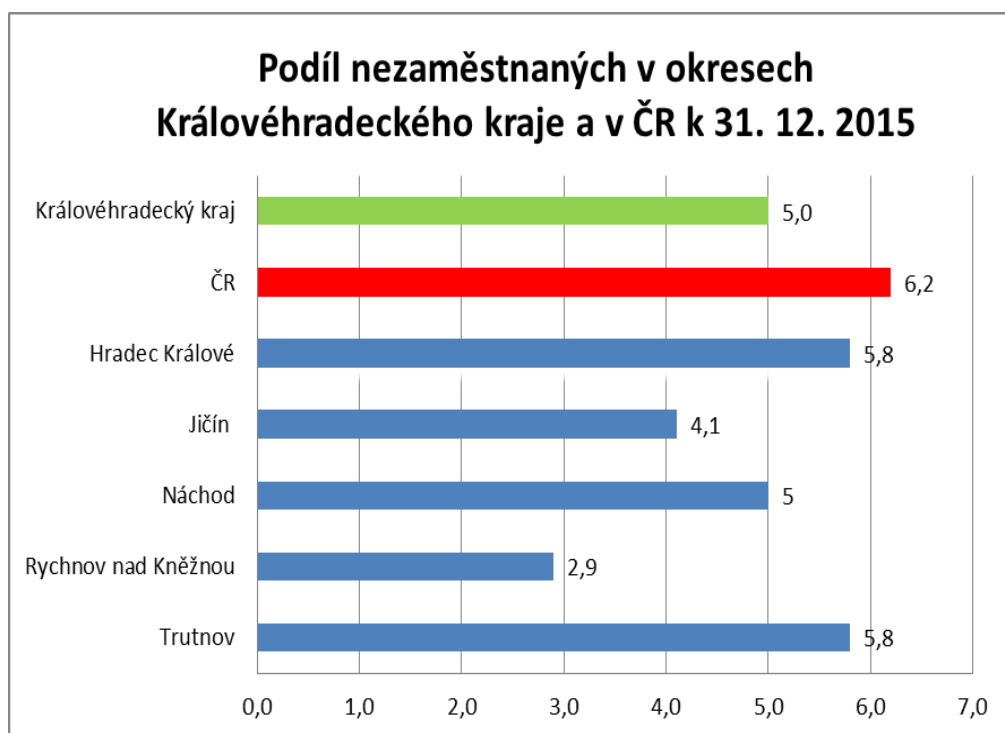
ukazatel (celkový počet)	prosinec 2014	prosinec 2015	stav od počátku roku k	
			31. 12. 2014	31. 12. 2015
<b>pracovní místa podpořená v rámci APZ</b>				
veřejně prospěšné práce (VPP)	160	15	177	18
ESF - VPP <sup>1)</sup>	518	617	855	1 787
společensky účelná prac. místa (SÚPM)	34	50	131	56
ESF - SÚPM <sup>1)</sup>	466	312	804	1 696
SÚPM - samostatně výděleč. činnost (SVČ)	149	95	106	91
chrán. prac. místa - SVČ osob se ZP	19	8	10	10
projekty ESF OP LZZ – cílené programy	258	0	174	85
<b>pracovní místa podpořená v rámci APZ celkem</b>	<b>1 346</b>	<b>1097</b>	<b>2 083</b>	<b>3 658</b>
uchazeči a zájemci, kteří zahájili zvolenou rekvalifikaci vč. ESF	168	13	1 679	1049

<sup>1)</sup> spolufinancováno převážně z Evropského sociálního fondu

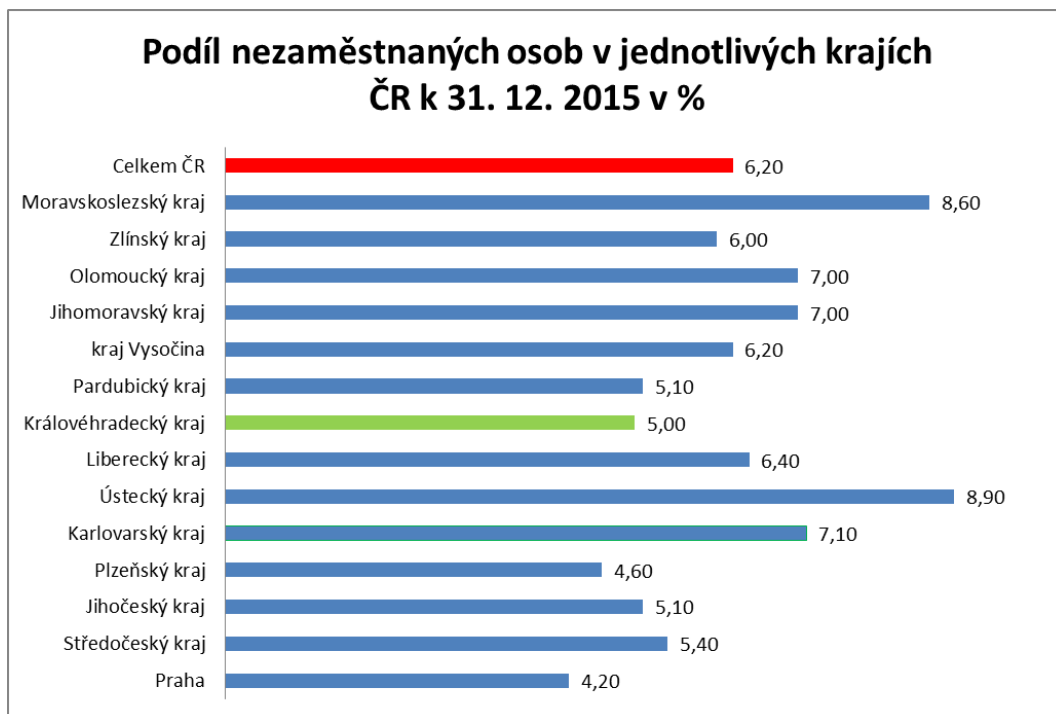
### MAPA – ArcView - Podíl nezaměstnaných v okresech kraje (mapa kraje)



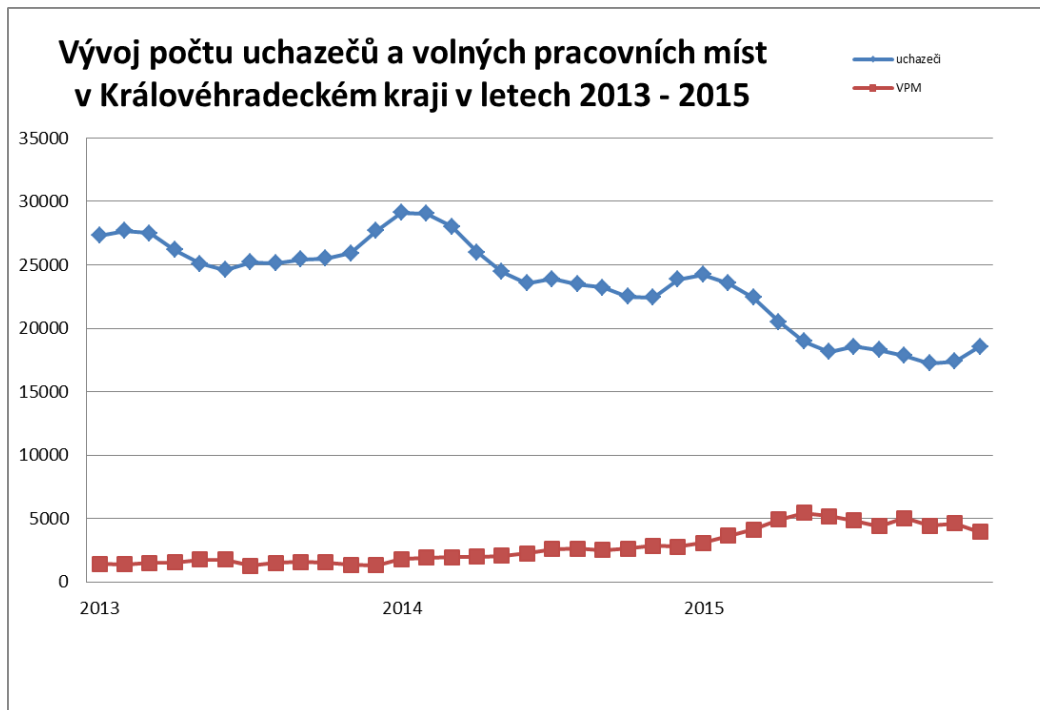
## 1. Podíl nezaměstnaných v okresech Královéhradeckého kraje a v ČR



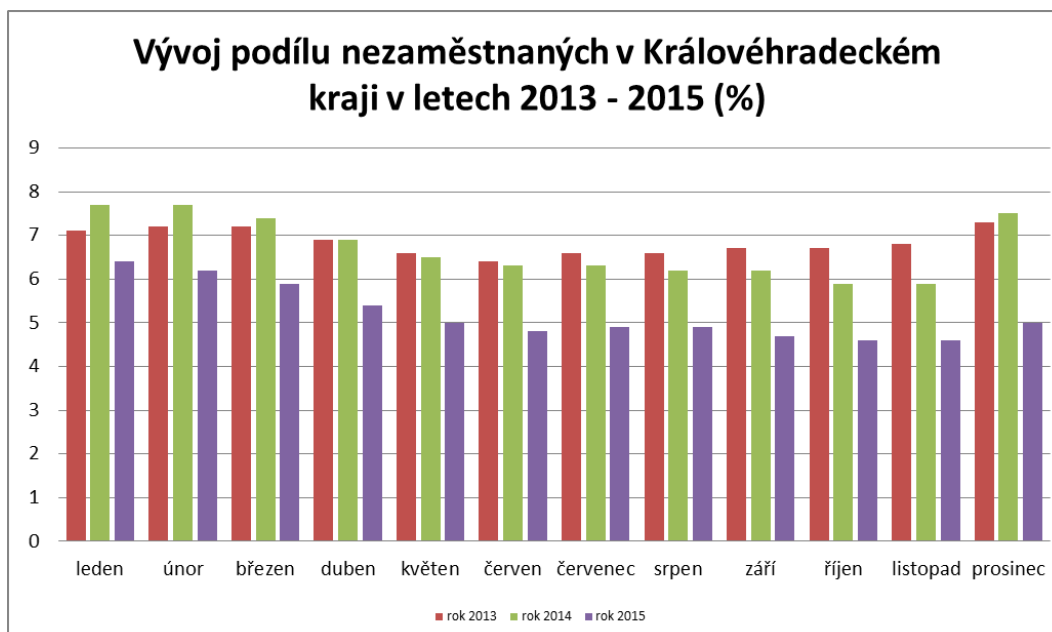
## 2. Vývoj počtu uchazečů a VPM v Královéhradeckém kraji



### 3. Vývoj počtu uchazečů a VPM v Královéhradeckém kraji



### 4. Vývoj podílu nezaměstnaných v Královéhradeckém kraji v letech 2013 – 2015



## 5. Setřídění okresů k 31. prosinci 2015

podíl nezaměstnaných osob v %		meziměsíční přírůstek/úbytek v %		počet uchazečů na 1 VPM	
Bruntál	11,6	Jindřichův Hradec	22,0	Bruntál	18,4
Most	11,1	Prachatice	21,0	Karviná	17,1
Karviná	11,0	Chrudim	18,0	Ústí nad Labem	16,0
Ústí nad Labem	10,4	Svitavy	15,1	Chomutov	14,0
Ostrava-město	10,1	Pelhřimov	13,8	Hodonín	12,3
Jeseník	9,5	Klatovy	13,5	Jeseník	11,9
Znojmo	9,4	Břeclav	13,5	Sokolov	10,6
Chomutov	9,4	Havičkův Brod	13,1	Litoměřice	10,5
Hodonín	9,0	Jeseník	13,0	Most	10,3
Děčín	8,8	Jihlava	12,9	Znojmo	9,9
Sokolov	8,7	Znojmo	12,9	Děčín	9,5
Třebíč	8,3	Třebíč	12,5	Opava	8,6
Přerov	8,2	Strakonice	12,3	Svitavy	8,3
Louny	8,0	Jičín	12,3	Kladno	7,6
Příbram	7,8	Tachov	11,6	Jihlava	7,4
Brno-město	7,6	Hodonín	11,5	Brno-venkov	7,2
Český Krumlov	7,4	Český Krumlov	11,1	Tábor	7,2
Teplice	7,4	Domažlice	10,3	Žďár nad Sázavou	7,1
Litoměřice	7,3	Žďár nad Sázavou	10,2	Třebíč	6,8
Kolín	7,3	Náchod	9,9	Mělník	6,7
Kroměříž	7,2	Písek	9,5	Kroměříž	6,7
Liberec	7,1	Plzeň-sever	9,3	Hradec Králové	6,5
Opava	7,1	České Budějovice	9,1	Brno-město	6,0
Karlovy Vary	7,0	Opava	9,0	Strakonice	6,0
Vsetín	7,0	Uherské Hradiště	8,8	Blansko	6,0
Mělník	7,0	Tábor	8,5	Ostrava-město	5,8
Olomouc	7,0	Přerov	8,0	Příbram	5,7
Kladno	6,9	Vsetín	7,7	Louny	5,7
Šumperk	6,9	Olomouc	7,6	Vyškov	5,5
Nymburk	6,8	Ústí nad Orlicí	7,5	Olomouc	5,4
Svitavy	6,8	Prostějov	7,4	Šumperk	5,4
Semily	6,6	Bruntál	7,4	Frydek-Místek	5,4
Kutná Hora	6,6	Šumperk	6,9	Kutná Hora	5,3
Břeclav	6,5	Příbram	6,9	Kolín	5,1
Žďár nad Sázavou	6,3	Benešov	6,8	Přerov	5,0
Tábor	6,2	Nový Jičín	6,8	Teplice	4,9
Tachov	6,1	Vyškov	6,6	Jindřichův Hradec	4,9
Strakonice	5,8	Cheb	6,5	Jablonec nad Nisou	4,7
Hradec Králové	5,8	Rokycany	6,2	Břeclav	4,7
Havičkův Brod	5,8	Kutná Hora	6,0	Havičkův Brod	4,7
Rakovník	5,8	Kroměříž	6,0	Karlovy Vary	4,3
Trutnov	5,8	Semily	5,9	Vsetín	4,2
Jihlava	5,7	Brno-venkov	5,9	Chrudim	4,2
Česká Lípa	5,7	Blansko	5,9	Jičín	4,1
Chrudim	5,6	Česká Lípa	5,8	Zlín	4,0
Jablonec nad Nisou	5,6	Rakovník	5,8	Náchod	3,9
Frydek-Místek	5,6	Pardubice	5,3	Svitavy	3,8
Blansko	5,6	Frydek-Místek	5,2	Prostějov	3,7
Cheb	5,5	Hradec Králové	5,1	Semily	3,7
Domažlice	5,3	Trutnov	5,0	Pelhřimov	3,3
Nový Jičín	5,2	Zlín	4,9	Český Krumlov	3,2
Brno-venkov	5,2	Kolín	4,4	Rakovník	3,2
Uherské Hradiště	5,2	Plzeň-jih	4,4	Praha-západ	3,0
Zlín	5,1	Rychnov nad Kněžnou	4,2	Ústí nad Orlicí	3,0
Beroun	5,1	Litoměřice	3,7	Liberec	3,0
Náchod	5,0	Louny	3,4	Uherské Hradiště	3,0
Klatovy	4,9	Plzeň-město	3,2	Plzeň-jih	2,9
Prostějov	4,9	Děčín	3,1	Česká Lípa	2,9
Vyškov	4,7	Jablonec nad Nisou	2,4	Benešov	2,8
Jindřichův Hradec	4,7	Mladá Boleslav	2,2	Písek	2,8
Ústí nad Orlicí	4,6	Nymburk	2,1	Nymburk	2,6
Prachatice	4,4	Beroun	2,1	Cheb	2,6
Plzeň-město	4,3	Praha-východ	1,9	Mladá Boleslav	2,5
Plzeň-sever	4,3	Kladno	1,8	Klatovy	2,5
Písek	4,3	Mělník	1,7	Nový Jičín	2,5
Pardubice	4,3	Liberec	1,7	Praha	2,5
Praha	4,2	Karlovy Vary	1,3	Plzeň-město	2,5
Pelhřimov	4,1	Chomutov	1,2	České Budějovice	2,2
Plzeň-jih	4,1	Sokolov	1,0	Rychnov nad Kněžnou	2,1
Jičín	4,1	Brno-město	0,7	Tachov	2,1
České Budějovice	4,0	Ostrava-město	0,6	Beroun	2,0
Rokycany	3,9	Karviná	0,5	Pardubice	2,0
Benešov	3,8	Praha	0,2	Plzeň-sever	1,9
Praha-západ	3,7	Teplice	0,1	Domažlice	1,8
Mladá Boleslav	3,5	Praha-západ	0,1	Prachatice	1,8
Rychnov nad Kněžnou	2,9	Ústí nad Labem	-0,2	Rokycany	1,5
Praha-východ	2,6	Most	-1,0	Praha-východ	1,4
Celkem ČR	6,2	Celkem ČR	5,0	Celkem ČR	4,4



## 6. Mapování predikce trendů zaměstnanosti a potřeb zaměstnavatelů

Tak jako každý rok s nástupem zimního období se zvyšuje hodnota podílu nezaměstnanosti. V tomto roce, však pomaleji, než obvykle. V minulém roce nezaměstnanost v kraji na konci roku dosahovala 6,4% a počet uchazečů na 1 pracovní místo byl 8,6. Je zjevné, že rok 2015 byl z dlouhodobého hlediska přelomový, co do počtu nezaměstnaných. V tomto měsíci byl počet uchazečů na 1 pracovní místo 4,7 a počet nezaměstnaných v kraji 5%. Pro následující období se dá předpokládat mírný vzestup a s nástupem sezónních prací se dočkáme stagnace.

36 společností bylo informováno o službách úřadu práce a došlo k výměně informací mezi úřady práce a zaměstnavateli. Z těchto dat vyplývá, že většina společností neplánuje žádné výrazné změny v oblasti zaměstnanosti. Kdo firmám chybí, jsou kvalifikovaní pracovníci. Truhlářství z okresu Náchod dlouhodobě shání 2 truhláře. Majitel zveřejnil volná pracovní místa a odezva na zveřejněný inzerát téměř žádá. Z toho důvodu oslovil Střední odborné učiliště v Jaroměři a ze strany studentů nebyl žádný zájem. S touto skutečností se potýká poměrně dost odborně zaměřených zaměstnavatelů. Společnost, která působí v oblasti automotive v okresu Jičín a čelí silné mezinárodní konkurenci, má velký zájem o absolventy především technických oborů. V této společnosti průměrně 15% z nově přijatých zaměstnanců končí během zkušební doby a to zejména z důvodu nedostatečné manuální zručnosti.

V tomto období jsme také zaznamenali zvýšený zájem o osoby se zdravotním omezením (OZP). Hlavně od společností, které působí v oblasti úklidu a ostrahy. Firmám s větším počtem zaměstnanců ukládá zákon zaměstnávat 4% OZP. Pokud takového zaměstnance nemají, mají povinnost plnění náhradního podílu.

Na portále MPSV v sekci volných pracovních míst byly nejčastěji hlášeny pracovní místa svářeč/-ka, zámečnick/-ice, dělník/-ice do výroby, vychovatel/-ka, obchodní zástupce/-kyně, elektrotechnik/-čka, mechanik/-čka, manipulační dělník/-ice, kotlář/-ka. Stále přetrvává velká poptávka po řidičích všech skupin řidičského oprávnění.