



Úřad práce České republiky
krajská pobočka
v Hradci Králové

Měsíční statistická zpráva
březen 2016

Zpracoval: Bc. Lucie Vechetová

<http://portal.mpsv.cz/sz/stat/nz/mes>

Informace o nezaměstnanosti v Královéhradeckém kraji

k 31. 3. 2016

V tomto měsíci celkový počet uchazečů o zaměstnání poklesl o 5,9% na 17 494, počet hlášených volných pracovních míst vzrostl o 4,74% na 5 307 a podíl nezaměstnaných osob poklesl na 4,6%.

K 31. 3. 2016 evidoval Úřad práce ČR - krajská pobočka v Hradci Králové celkem 17 494 uchazečů o zaměstnání. Jejich počet byl o 307 nižší než na konci předchozího měsíce, ve srovnání se stejným obdobím minulého roku je nižší o 4 946 osob. Z tohoto počtu bylo 16 692 dosažitelných uchazečů o zaměstnání. Bylo to o 1 109 méně než na konci předchozího měsíce. Ve srovnání se stejným obdobím minulého roku byl jejich počet nižší o 4 895.

V průběhu měsíce bylo nově zaevidováno 1 925 osob. Ve srovnání s minulým měsícem to bylo méně o 69 osob a v porovnání se stejným obdobím předchozího roku méně o 251 osob. Z evidence během měsíce odešlo celkem 2 965 uchazečů (ukončená evidence, vyřazení uchazeči). Bylo to o 560 osob více než v předchozím měsíci a o 335 osob méně než ve stejném měsíci minulého roku. Do zaměstnání z nich ve sledovaném měsíci nastoupilo 2 160, tj. o 447 více než v předchozím měsíci a o 248 více než ve stejném měsíci minulého roku, 312 uchazečů o zaměstnání bylo umístěno prostřednictvím úřadu práce tj. o 44 více než v předchozím měsíci a o 50 méně než ve stejném období minulého roku, 805 uchazečů bylo vyřazeno bez umístění.

Meziměsíční pokles byl zaznamenán ve všech okresech, největší pokles byl v okresech Rychnov nad Kněžnou (-10,01%), Náchod (-6,15%) Jičín (-5,5%).

Ke konci měsíce bylo evidováno na ÚP ČR - krajské pobožce v Hradci Králové 8 431 žen. Jejich podíl na celkovém počtu uchazečů činil 48,19%. V evidenci bylo 2 330 osob se zdravotním postižením, což představovalo 13,31% z celkového počtu nezaměstnaných.

Ke konci tohoto měsíce bylo evidováno 965 absolventů škol všech stupňů vzdělání a mladistvých, jejich počet klesl ve srovnání s předchozím měsícem o 25 osob a ve srovnání se stejným měsícem minulého roku byl nižší o 266 osob. Na celkové nezaměstnanosti se podíleli 5,51%.

Podporu v nezaměstnanosti pobíralo 4 993 uchazečů o zaměstnání, tj. 28,54% všech uchazečů vedených v evidenci.

Podíl nezaměstnaných osob, tj. počet dosažitelných uchazečů o zaměstnání ve věku 15 - 64 let k obyvatelstvu stejného věku, klesl k 31. 3. 2016 na 4,6%.

Podíl nezaměstnaných stejný nebo vyšší než republikový průměr nevykázal žádný okres. Nejvyšší byl v okresech Hradec Králové (5,5%) a Trutnov (5,3%).

Podíl nezaměstnaných žen poklesl na 4,5% a podíl nezaměstnaných mužů poklesl na 4,7%.

Kraj evidoval k 31. 3. 2016 celkem 5 307 volných pracovních míst. Jejich počet byl o 252 vyšší, než v předchozím měsíci a o 365 nižší než ve stejném měsíci minulého roku. Na jedno volné pracovní místo připadalo v průměru 3,3 uchazeče, z toho nejvíce v okresech Náchod (5,8), Trutnov (3,6) a Jičín (3,4). Z celkového počtu nahlášených volných míst bylo 461 vhodných pro osoby se zdravotním postižením (OZP), na jedno volné pracovní místo připadalo 5,05 OZP. Volných pracovních míst pro absolventy a mladistvé bylo registrováno 1 481, na jedno volné místo připadlo 1,53 uchazeče této kategorie.

V rámci aktivní politiky zaměstnanosti (APZ) bylo k 31. 3. 2016 prostřednictvím příspěvků APZ podpořeno 2 033 pracovních míst (viz tab. č. 3).

Obory činností, které byly v tomto měsíci podpořeny prostřednictvím SÚPM – SVČ, byly veterinární léčebná a preventivní činnost, činnost účetních poradců, vedení účetnictví a daňové evidence, holičství, kadeřnictví, činnost při které je porušovaná integrita kůže (tatér), kosmetické služby.

Informace o vývoji nezaměstnanosti v ČR v elektronické formě jsou zveřejněny na internetové adrese <http://portal.mpsv.cz/sz/stat>.

1. Základní charakteristika vývoje nezaměstnanosti a volných pracovních míst v Královéhradeckém kraji

Tabulka č. 1 - Vývoj nezaměstnanosti

ukazatel (celkový počet)		stav k 31. 3. 2016		
		<i>Před rokem</i>	<i>Minulý měsíc</i>	Aktuální měsíc
evidovaní uchazeči o zaměstnání		22 440	18 534	17 494
- z toho	ženy	8 749	8 749	8 431
	absolventi a mladiství	990	990	965
	uchazeči se zdravotním postižením	2 358	2 358	2 330
uchazeči s nárokem na P v N		5 672	5 635	4 993
podíl nezaměstnaných osob v % ¹⁾		5,9	5,0	4,6
volná pracovní místa		4 144	5 055	5 307
počet uchazečů na 1 volné pracovní místo		5,4	3,7	3,3

1) od ledna 2013 nový ukazatel registrované nezaměstnanosti (zpětně dopočítán až do ledna 2005, zveřejňován již ve IV. čtvrtletí 2012)

Tabulka č. 2 - Tok nezaměstnanosti

ukazatel (celkový počet)	stav k 31. 3. 2016		
	<i>Před rokem</i>	<i>Minulý měsíc</i>	Aktuální měsíc
nově evidovaní uchazeči o zaměstnání - ve sled. měsíci	2 176	1 856	1 925
uchazeči s ukonč. evidencí a vyřazení - ve sled. měsíci	3 300	2 405	2 965
- z toho umístění celkem	2 408	1 713	2 160
- z toho umístění úřadem práce	362	268	312

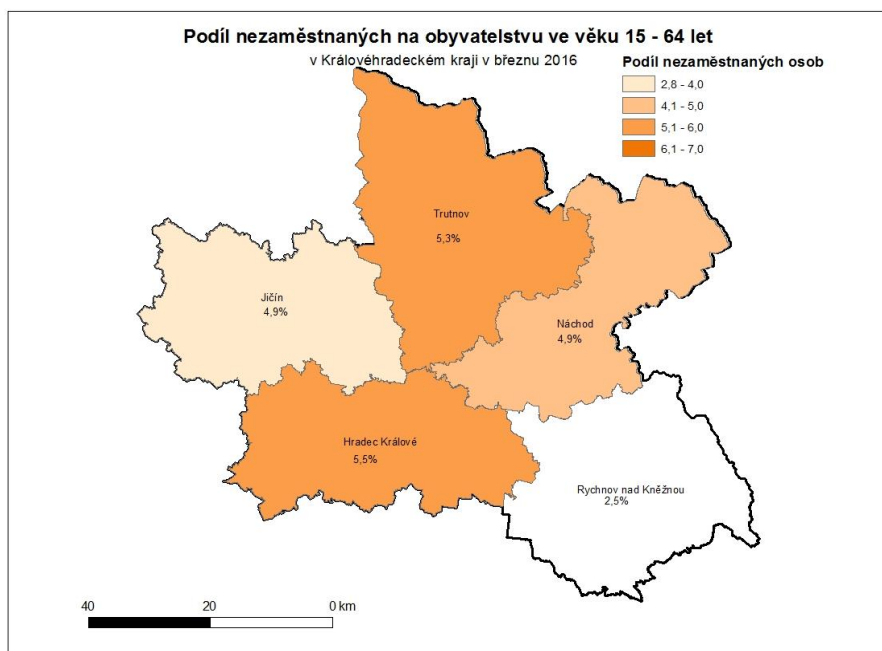
2. Aktivní politika zaměstnanosti v Královéhradeckém kraji

Tabulka č. 3 - Pracovní místa podpořená v rámci APZ a rekvalifikace uchazečů a zájemců o zaměstnání

ukazatel (celkový počet)	stav k		stav od počátku roku k	
	31.3.2015	31.3.2016	31.3.2015	31.3.2016
pracovní místa podpořená v rámci APZ				
Veřejně prospěšné práce (VPP)	75	70	0	55
ESF -VPP ¹	565	804	170	125
společensky účelná pracovní místa (SÚPM)	12	27	4	5
ESF-SÚPM ¹	519	743	290	286
SÚPM -samostatně výdělečná činnost (SVČ)	123	120	19	15
chráněná pracovní místa - zřízení (bez SVČ)	185	267	26	54
chráněná pracovní místa -SVČ osob se ZP	5	2	1	0
pracovní místa podpořená v rámci APZ celkem	1484	2033	510	540
rekvalifikace uchazečů a zájemců o zaměstnání				
uchazeči a zájemci zařazení do rekvalifikací včetně ESF	152	10	393	36

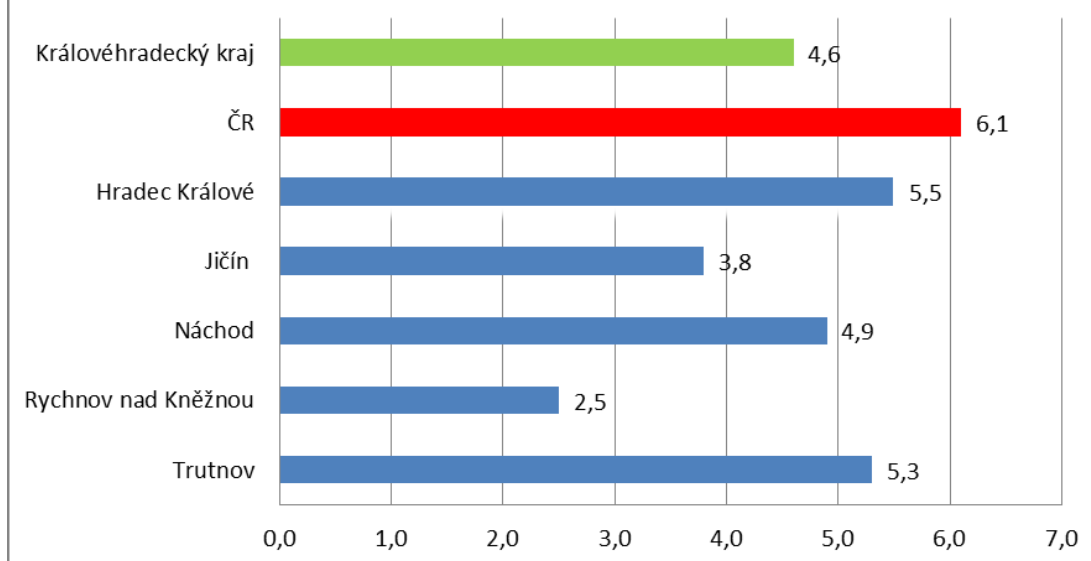
1) spolufinancováno především z Evropského sociálního fondu

MAPA - Podíl nezaměstnaných v Královéhradeckém kraji



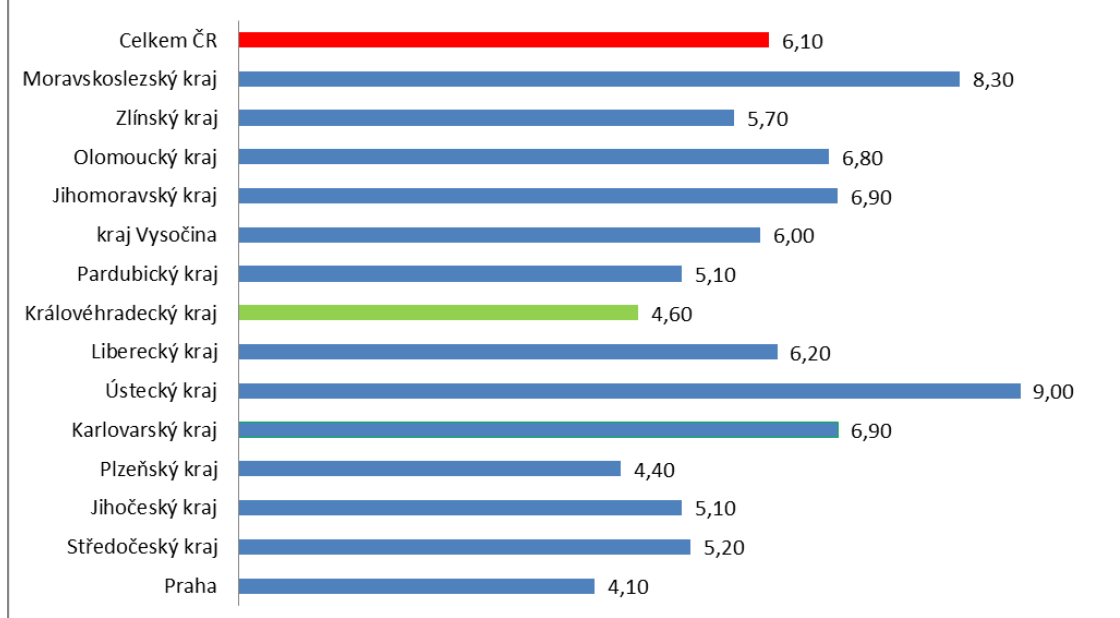
1. Podíl nezaměstnaných v okresech Královéhradeckého kraje a v ČR

Podíl nezaměstnaných v okresech Královéhradeckého kraje a v ČR k 31. 3. 2016

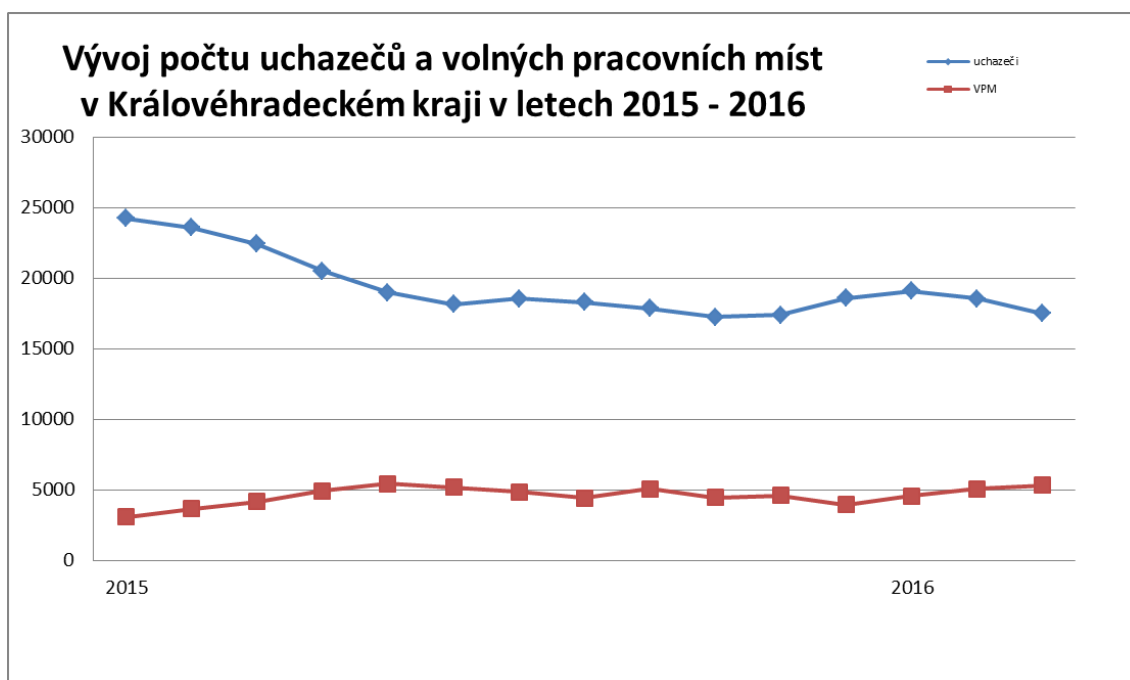


2. Vývoj počtu nezaměstnaných v jednotlivých krajích ČR

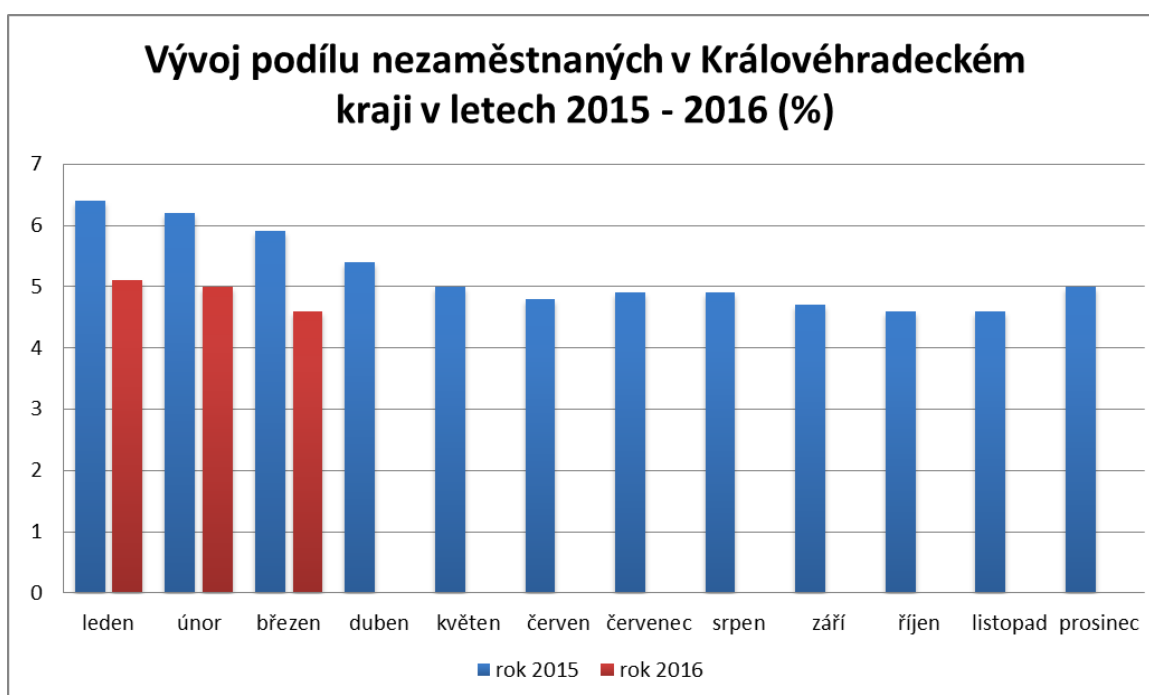
Podíl nezaměstnaných osob v jednotlivých krajích ČR k 31. 3. 2016 v %



3. Vývoj počtu uchazečů a VPM v Královéhradeckém kraji



4. Vývoj podílu nezaměstnaných v Královéhradeckém kraji



SETŘÍDĚNÍ OKRESŮ k 31. březnu 2016

Podíl nezaměstnaných v %		meziměs. přírůst./ úbytek nezam. v %		počet uchazečů na 1 VPM	
Most	11,4	Brno-město	-0,7	Karviná	18,6
Bruntál	10,9	Chomutov	-0,8	Ústí nad Labem	14,8
Karviná	10,8	Most	-0,9	Bruntál	13,0
Ústí nad Labem	10,1	Karviná	-1,0	Chomutov	11,0
Ostrava-město	9,9	Kladno	-1,2	Jeseník	9,9
Chomutov	9,5	Praha-západ	-1,3	Sokolov	9,8
Znojmo	9,4	Ostrava-město	-1,5	Most	9,3
Jeseník	9,3	Jablonec nad Nisou	-1,5	Znojmo	9,2
Děčín	8,8	Teplice	-1,9	Hodonín	8,7
Hodonín	8,7	Liberec	-1,9	Žďár nad Sázavou	6,9
Sokolov	8,6	Ústí nad Labem	-2,2	Opava	6,8
Louny	8,1	Praha	-2,3	Náchod	5,8
Třebíč	7,9	Sokolov	-2,4	Kladno	5,7
Přerov	7,7	Louny	-2,5	Děčín	5,6
Teplice	7,6	Rakovník	-2,7	Ostrava-město	5,6
Příbram	7,6	Plzeň-město	-2,8	Kroměříž	5,6
Brno-město	7,5	Šumperk	-3,1	Šumperk	5,6
Český Krumlov	7,5	Praha-východ	-3,2	Strakonice	5,5
Litoměřice	7,4	Pardubice	-3,3	Litoměřice	5,5
Kolín	7,0	Brno-venkov	-3,4	Třebíč	5,5
Liberec	6,9	Vsetín	-3,4	Jablonec nad Nisou	5,4
Karlovy Vary	6,9	Nový Jičín	-3,4	Vyškov	5,4
Kroměříž	6,9	Litoměřice	-3,5	Blansko	5,4
Vsetín	6,8	Frýdek-Místek	-3,5	Louny	5,3
Kladno	6,8	Nymburk	-3,7	Frýdek-Místek	5,1
Šumperk	6,8	Karlovy Vary	-3,8	Brno-město	5,0
Olomouc	6,8	Děčín	-3,9	Teplice	4,9
Svitavy	6,7	Bruntál	-4,1	Kutná Hora	4,7
Mělník	6,7	Mělník	-4,2	Tábor	4,6
Opava	6,7	Beroun	-4,2	Mělník	4,5
Kutná Hora	6,4	Plzeň-jih	-4,3	Jihlava	4,5
Nymburk	6,3	Hradec Králové	-4,4	Karlovy Vary	4,5
Tábor	6,3	Semily	-4,4	Kolín	4,1
Semily	6,3	Blansko	-4,5	Jindřichův Hradec	4,0
Žďár nad Sázavou	6,2	Tábor	-4,7	Břeclav	4,0
Břeclav	6,1	Prostějov	-4,9	Brno-venkov	4,0
Tachov	5,8	České Budějovice	-4,9	Příbram	3,9
Jablonec nad Nisou	5,8	Opava	-5,0	Havlíčkův Brod	3,9
Strakonice	5,7	Kroměříž	-5,0	Olomouc	3,9
Rakovník	5,7	Vyškov	-5,1	Nymburk	3,9
Havlíčkův Brod	5,5	Svitavy	-5,2	Přerov	3,8
Jihlava	5,5	Český Krumlov	-5,2	Chrudim	3,7
Hradec Králové	5,5	Uherské Hradiště	-5,3	Semily	3,7
Blansko	5,5	Ústí nad Orlicí	-5,3	Trutnov	3,6
Frýdek-Místek	5,4	Trutnov	-5,4	Jičín	3,4
Chrudim	5,4	Hodonín	-5,5	Vsetín	3,3
Trutnov	5,3	Žďár nad Sázavou	-5,5	Svitavy	3,3
Česká Lípa	5,2	Česká Lípa	-5,5	Benešov	3,2
Cheb	5,2	Jičín	-5,5	Hradec Králové	3,2
Brno-venkov	5,1	Kolín	-5,6	Prostějov	3,1
Uherské Hradiště	5,1	Mladá Boleslav	-5,6	Liberec	3,1
Domažlice	5,1	Domažlice	-5,7	Český Krumlov	3,0
Nový Jičín	5,0	Rokycany	-5,8	Zlín	2,9
Náchod	4,9	Cheb	-5,9	Praha-západ	2,9
Beroun	4,8	Olomouc	-5,9	Rakovník	2,8
Zlín	4,7	Zlín	-5,9	Uherské Hradiště	2,7
Ústí nad Orlicí	4,6	Kutná Hora	-6,0	Plzeň-jih	2,7
Prostějov	4,6	Znojmo	-6,1	Ústí nad Orlicí	2,6
Klatovy	4,6	Náchod	-6,2	Nový Jičín	2,5
Jindřichův Hradec	4,6	Strakonice	-6,2	Písek	2,5
Vyškov	4,5	Příbram	-6,2	Pelhřimov	2,5
Písek	4,4	Přerov	-6,2	Klatovy	2,4
Prachatice	4,3	Plzeň-sever	-6,5	Česká Lípa	2,3
Pardubice	4,2	Třebíč	-6,8	Praha	2,1
Plzeň-sever	4,1	Havlíčkův Brod	-6,8	Plzeň-město	2,1
Plzeň-město	4,1	Jeseník	-6,9	České Budějovice	2,1
Praha	4,1	Jihlava	-7,1	Cheb	2,0
České Budějovice	4,1	Pelhřimov	-7,3	Plzeň-sever	2,0
Plzeň-jih	4,0	Tachov	-7,5	Beroun	1,9
Pelhřimov	4,0	Písek	-7,5	Tachov	1,9
Jičín	3,8	Břeclav	-7,5	Prachatice	1,7
Praha-západ	3,7	Benešov	-7,6	Rokycany	1,7
Benešov	3,5	Jindřichův Hradec	-9,2	Mladá Boleslav	1,5
Rokycany	3,4	Klatovy	-9,5	Pardubice	1,5
Mladá Boleslav	3,2	Prachatice	-9,7	Domažlice	1,5
Praha-východ	2,5	Chrudim	-9,9	Rychnov nad Kněžnou	1,4
Rychnov nad Kněžnou	2,5	Rychnov nad Kněžnou	-10,0	Praha-východ	1,1
Celkem ČR	6,1	Celkem ČR	-3,9	Celkem ČR	3,8

6. Mapování predikce trendů zaměstnanosti a potřeb zaměstnavatelů

Míra nezaměstnanosti poklesla jak v Královéhradeckém kraji, tak i v celorepublikovém průměru. Situace na trhu práce se vyvíjí podobně jako v minulém roce. Podstatný vliv mělo počasí, zima byla mírná a sezónní práce začaly dříve. Zásadní vliv na vývoj nezaměstnanosti v Královéhradeckém kraji má **podíl nezaměstnaných v okrese Rychnov nad Kněžnou 2,5%**, který je spolu s okresem Prahou – východ nejnižší v České republice. Na jedno pracovní místo v tomto okrese připadá 1,4 uchazeče.

Jednou z činností úřadů práce je monitorovací činnost. Ta spočívá ve sledování vývoje zaměstnanosti u jednotlivých firem a poskytování aktuálních informací z agendy činnosti úřadů práce, které by zaměstnavatelé mohli využít. V měsíci březnu bylo pracovníky trhu práce kontaktováno 84 společností. Ze zjištěných dat vyplývá, že více jak polovina firem má v úmyslu v následujících měsících zaměstnance přijmout. Nejvíce zaměstnanců poptává na dělnické pozice „obsluha výrobní linky“ společnost **Kingspan a.s.** v okrese Hradec Králové. Větší počet pracovníků na pozice nástrojař/-ka, strojař/-ka, frézař/-ka, obráběč/-ka kovů, soustružník/-ice, zámečnick/-ice, strojírenský dělník/-ice chce přijmout společnost **JVM METAL s.r.o.** v okrese Jičín.

U části společností při porovnání složení zaměstnanců sledujeme vyšší věkový průměr. Většinou 1/3 zaměstnanců je nad 50 let. U společnosti Bus Line a.s., která zaměstnává 108 pracovníků, je dokonce více jak polovina lidí nad 55 let. To je samozřejmě pozitivní, ale z dlouhodobého pohledu se může na některých pracovních pozicích prohlubovat problém s obsaditelností.

Zaměstnavatelé přes portál úřadu práce nejčastěji poptávali pracovníky na pozice: řidič/-ka, skladník/-ice, uklízeč/-ka, prodavač/-ka, všeobecní administrativní pracovníci/-ice, kuchař/-ka, číšníci/servírky.

Jak bylo již zmíněno, nižší nezaměstnanost je způsobena sezónními pracemi. To podporuje fakt, že 36 uchazečů evidovaných na úřadě práce v Hradci Králové přijmula stavební společnost Stavoka Kosice, a.s., která přes zimní měsíce snižuje zaměstnanecké stavy. Další společností, kterou ovlivňuje vývoj počasí je zemědělský výrobce ZEM a.s. zabývající rostlinnou výrobou a chovem skotu. Tato společnost přijala 13 uchazečů z řad nezaměstnaných.

Vzhledem k ročnímu období se pro následující období v oblasti nezaměstnanost dá předpokládat mírné zlepšení.