



Úřad práce České republiky  
krajská pobočka  
v Hradci Králové

**Měsíční statistická zpráva**  
*červen 2016*

**Zpracovala:** Bc. Lucie Vechetová

<http://portal.mpsv.cz/sz/stat/nz/mes>

## **Informace o nezaměstnanosti v Královéhradeckém kraji**

**k 30. 6. 2016**

*V tomto měsíci celkový počet uchazečů o zaměstnání poklesl o 3,4% na 14 289, počet hlášených volných pracovních míst vzrostl o 13,08% na 6 656 a podíl nezaměstnaných osob poklesl na 3,8%.*

K 30. 6. 2016 evidoval Úřad práce ČR - krajská pobočka v Hradci Králové celkem 14 289 uchazečů o zaměstnání. Jejich počet byl o 448 nižší než na konci předchozího měsíce, ve srovnání se stejným obdobím minulého roku je nižší o 3 843 osob. Z tohoto počtu bylo 13 461 dosažitelných uchazečů o zaměstnání. Bylo to o 475 méně než na konci předchozího měsíce. Ve srovnání se stejným obdobím minulého roku byl jejich počet nižší o 3 883.

V průběhu měsíce bylo nově zaevidováno 1 803 osob. Ve srovnání s minulým měsícem to bylo více o 28 osob a v porovnání se stejným obdobím předchozího roku méně o 238 osob.

Z evidence během měsíce odešlo celkem 2 251 uchazečů (ukončená evidence, vyřazení uchazeči). Bylo to o 663 osob méně než v předchozím měsíci a o 643 osob méně než ve stejném měsíci minulého roku. Do zaměstnání z nich ve sledovaném měsíci nastoupilo 1 442 tj. o 560 méně než v předchozím měsíci a o 528 více než ve stejném měsíci minulého roku, 280 uchazečů o zaměstnání bylo umístěno prostřednictvím úřadu práce tj. o 113 méně než v předchozím měsíci a o 227 méně než ve stejném období minulého roku, 809 uchazečů bylo vyřazeno bez umístění.

Meziměsíční pokles byl zaznamenán ve všech okresech, největší pokles byl v okresech Trutnov (-5,03%) Jičín (-3,25%), Hradec Králové (-2,67%).

Ke konci měsíce bylo evidováno na ÚP ČR - krajské pobočce v Hradci Králové 7 475 žen. Jejich podíl na celkovém počtu uchazečů činil 52,31%. V evidenci bylo 2 160 osob se zdravotním postižením, což představovalo 15,11% z celkového počtu nezaměstnaných.

Ke konci tohoto měsíce bylo evidováno 735 absolventů škol všech stupňů vzdělání a mladistvých, jejich počet klesl ve srovnání s předchozím měsícem o 27 osob a ve srovnání

se stejným měsícem minulého roku byl nižší o 17 osob. Na celkové nezaměstnanosti se podíleli 5,14 %.

Podporu v nezaměstnanosti pobíralo 3 742 uchazečů o zaměstnání, tj. 26,18% všech uchazečů vedených v evidenci.

Podíl nezaměstnaných osob, tj. počet dosažitelných uchazečů o zaměstnání ve věku 15 - 64 let k obyvatelstvu stejného věku, klesl k 30. 6. 2016 na 3,8%.

Nejnižší podíl nezaměstnaných byl zaznamenán v okresech Rychnov nad Kněžnou (1,9%) a Jičín (2,8%).

Podíl nezaměstnaných žen poklesl na 4,1%, podíl nezaměstnaných mužů poklesl na 3,5%.

Kraj evidoval k 30. 6. 2016 celkem 6 656 volných pracovních míst. Jejich počet byl o 770 vyšší, než v předchozím měsíci a o 1 469 vyšší než ve stejném měsíci minulého roku. Na jedno volné pracovní místo připadalo v průměru 2,1 uchazeče, z toho nejvíce v okresech Náchod (3,6), Hradec Králové (2,4) a Trutnov (2,3). Z celkového počtu nahlášených volných míst bylo 546 vhodných pro osoby se zdravotním postižením (OZP), na jedno volné pracovní místo připadalo 3,96 OZP. Volných pracovních míst pro absolventy a mladistvé bylo registrováno 2 210, na jedno volné místo připadalo 0,33 uchazeči této kategorie.

V rámci aktivní politiky zaměstnanosti (APZ) bylo od začátku roku k 30. 6. 2016 prostřednictvím příspěvků v rámci APZ podpořeno 1 457 uchazečů (viz tab. č. 3).

Obory činností, které byly v tomto měsíci podpořeny prostřednictvím SÚPM – SVČ, byly zpracování kamene, truhlářství a podlahářství, výroba, obchod a služby neuvedené v přílohách 1 až 3 ŽZ.

Informace o vývoji nezaměstnanosti v ČR v elektronické formě jsou zveřejněny na internetové adrese <http://portal.mpsv.cz/sz/stat>.

**1. Základní charakteristika vývoje nezaměstnanosti a volných pracovních míst v Královéhradeckém kraji**

Tabulka č. 1 - Vývoj nezaměstnanosti

ukazatel (celkový počet)		stav k 30. 6. 2016		
		Před rokem	Minulý měsíc	Aktuální měsíc
evidovaní uchazeči o zaměstnání		18 132	14 737	<b>14 289</b>
z toho	ženy	9 529	7 618	<b>7 475</b>
	absolventi a mladiství	465	762	<b>369</b>
	uchazeči se zdravotním postižením	1 175	2 198	<b>1 126</b>
uchazeči s nárokem na Pvn		3 931	3 862	<b>3 742</b>
podíl nezaměstnaných osob v % <sup>1)</sup>		4,8	3,9	<b>3,8</b>
volná pracovní místa		5 187	5 886	<b>6 656</b>
počet uchazečů na 1 volné pracovní místo		3,5	2,5	<b>2,1</b>

1) od ledna 2013 nový ukazatel registrované nezaměstnanosti (zpětně dopočítán až do ledna 2005, zveřejňován již ve IV. čtvrtletí 2012)

Tabulka č. 2 - Tok nezaměstnanosti

ukazatel (celkový počet)	stav k 30. 6. 2016		
	Před rokem	Minulý měsíc	Aktuální měsíc
nově evidovaní uchazeči o zaměstnání - ve sled. měsíci	2 041	<b>1 775</b>	<b>1 803</b>
uchazeči s ukonč. evidencí a vyřazení - ve sled. měsíci	2 894	<b>2 914</b>	<b>2 251</b>
- z toho umístění celkem	1 970	<b>2 002</b>	<b>1 442</b>
- z toho umístění úřadem práce	507	<b>393</b>	<b>280</b>

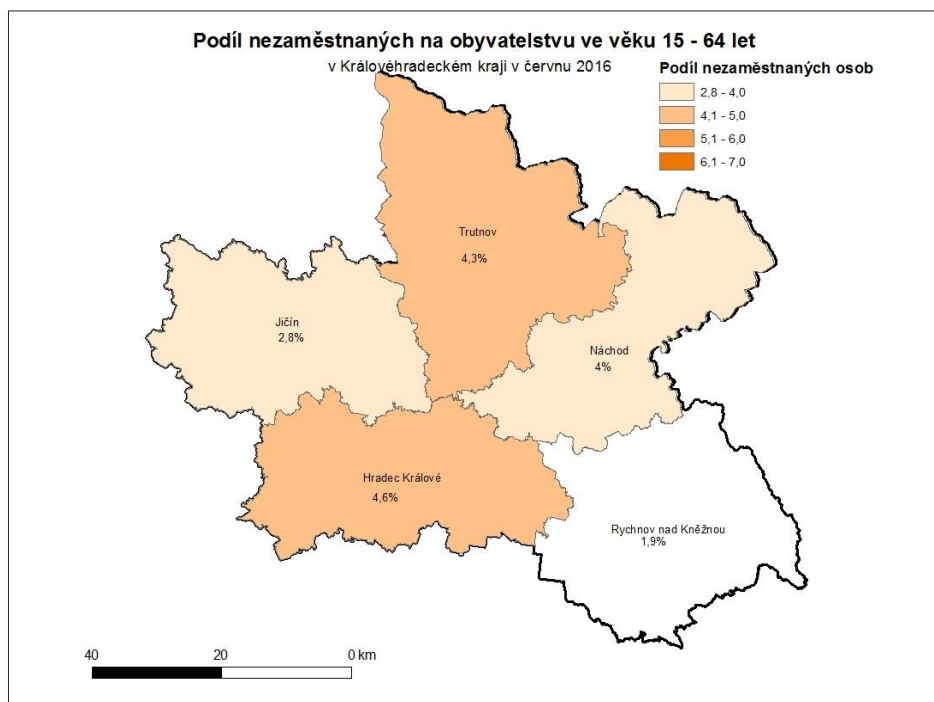
## 2. Aktivní politika zaměstnanosti v Královéhradeckém kraji

Tabulka č. 3 - Pracovní místa podpořená v rámci APZ a rekvalifikace uchazečů a zájemců o zaměstnání

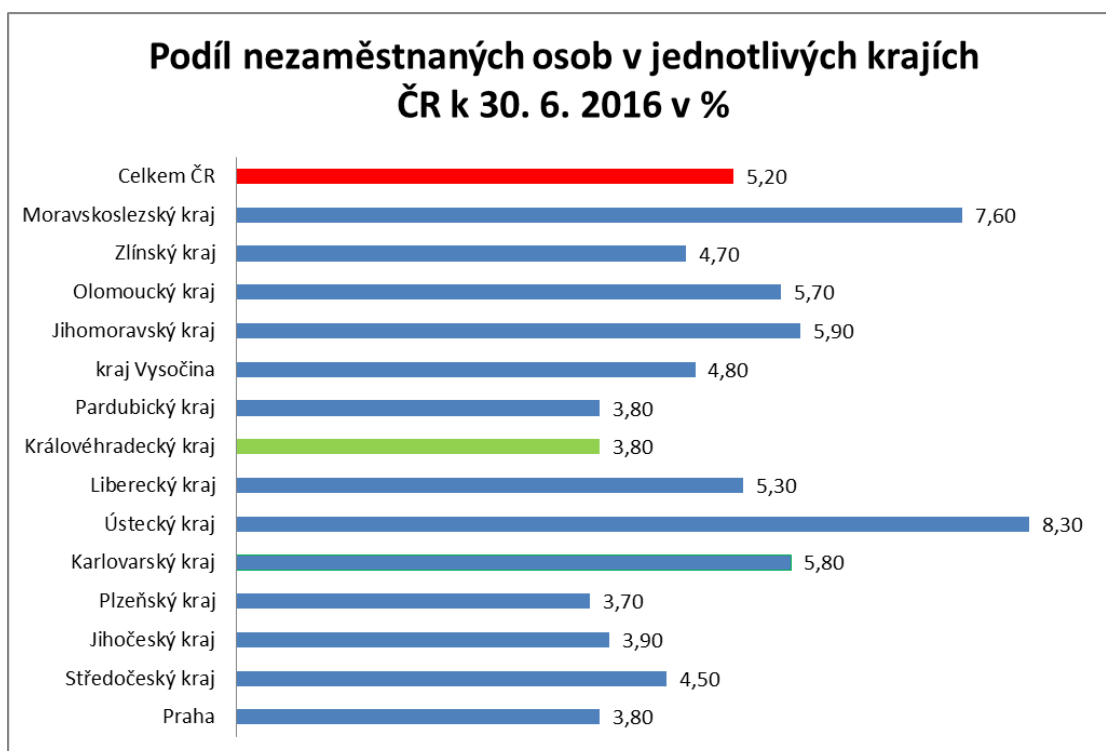
ukazatel (celkový počet)	stav k		stav od počátku roku k	
	30.6.2015	30.6.2016	30.6.2015	30.6.2016
<b>pracovní místa podpořená v rámci APZ</b>				
Veřejně prospěšné práce (VPP)	9	463	0	448
ESF -VPP <sup>1</sup>	1174	674	1132	389
společensky účelná pracovní místa (SÚPM)	13	126	6	112
ESF-SÚPM <sup>1</sup>	699	412	874	414
SÚPM -samostatně výdělečná činnost (SVČ)	126	99	54	27
chráněná pracovní místa - zřízení (bez SVČ)	193	278	35	65
chráněná pracovní místa -SVČ osob se ZP	4	0	1	2
<b>pracovní místa podpořená v rámci APZ celkem</b>	<b>2218</b>	<b>2052</b>	<b>2102</b>	<b>1457</b>
<b>rekvalifikace uchazečů a zájemců o zaměstnání</b>				
uchazeči a zájemci zařazení do rekvalifikací včetně ESF	3	15	62	156

1) spolufinancováno převážně z Evropského sociálního fondu

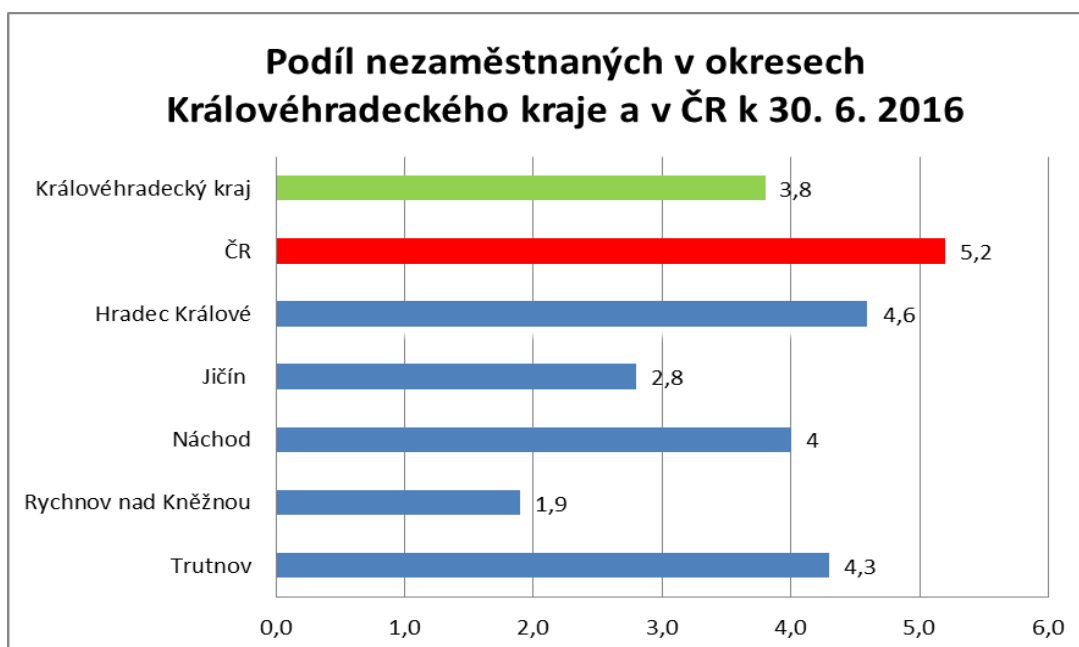
### MAPA – Podíl nezaměstnaných v okresech kraje



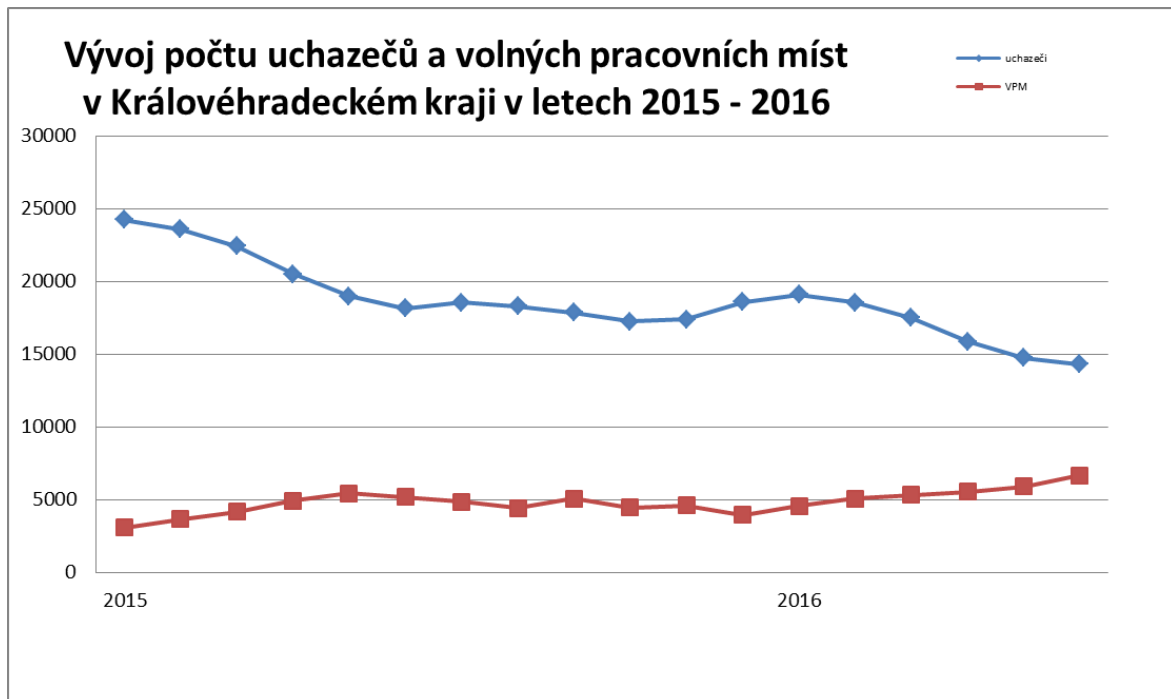
## 1. Podíl nezaměstnaných osob v jednotlivých krajích České



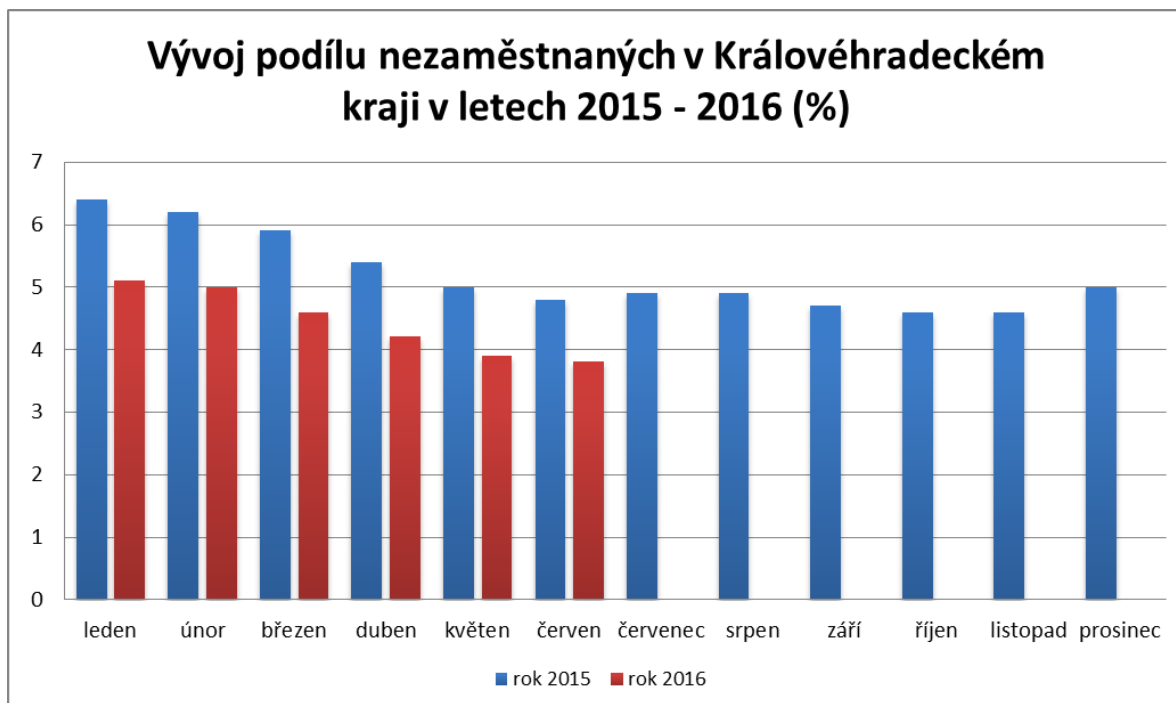
## 2. Podíl nezaměstnaných osob v okresech Královéhradeckého kraje



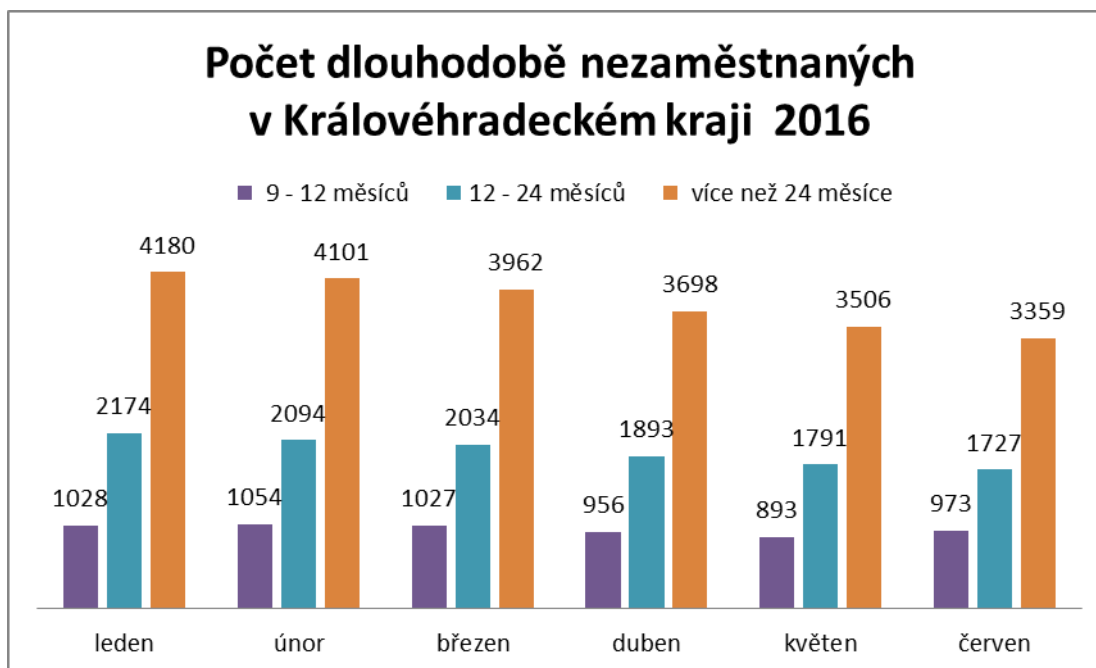
### 3. Vývoj počtu uchazečů a VPM v Královéhradeckém kraji



### 4. Vývoj podílu nezaměstnaných v Královéhradeckém kraji



## 5. Vývoj dlouhodobě nezaměstnaných v Královéhradeckém kraji





## 6. Setřídění okresů k 30. červnu 2016

podíl nezaměstnaných osob v %		meziměs. přírůst./ úbytek nezam. v %		počet uchazečů na 1 VPM	
Most	11,0	Praha-západ	0,7	Karviná	13,8
Karviná	10,6	Písek	0,4	Ústí nad Labem	11,7
Ústí nad Labem	9,7	Mladá Boleslav	-0,5	Chomutov	10,8
Ostrava-město	9,5	Karviná	-0,8	Sokolov	8,0
Chomutov	9,1	Ostrava-město	-0,8	Bruntál	7,6
Bruntál	8,8	Kutná Hora	-1,0	Jeseník	6,7
Děčín	7,9	Beroun	-1,1	Hodonín	6,5
Sokolov	7,8	Jablonec nad Nisou	-1,1	Most	6,4
Louny	7,4	Nymburk	-1,1	Znojmo	6,4
Hodonín	7,3	Rokycany	-1,2	Děčín	5,5
Brno-město	7,1	Prostějov	-1,2	Opava	5,1
Znojmo	7,1	Brno-město	-1,3	Ostrava-město	5,0
Teplíce	6,9	Plzeň-jih	-1,3	Kladno	4,8
Přerov	6,7	Plzeň-sever	-1,4	Kroměříž	4,6
Jeseník	6,6	Kladno	-1,4	Teplíce	4,6
Kladno	6,4	Teplíce	-1,6	Litoměřice	4,6
Litoměřice	6,3	Rychnov nad Kněžnou	-1,6	Jablonec nad Nisou	4,6
Liberec	6,2	Chomutov	-1,6	Louny	4,2
Příbram	6,1	Náchod	-1,7	Brno-město	4,2
Třebíč	6,1	Tábor	-1,9	Frýdek-Místek	4,0
Kolín	5,9	Plzeň-město	-1,9	Třebíč	3,9
Šumperk	5,9	Žďár nad Sázavou	-2,0	Šumperk	3,9
Karlovy Vary	5,9	Olomouc	-2,0	Žďár nad Sázavou	3,8
Mělník	5,8	Blansko	-2,0	Blansko	3,8
Kroměříž	5,8	Praha	-2,2	Náchod	3,6
Nymburk	5,8	Mělník	-2,2	Karlovy Vary	3,6
Olomouc	5,7	Kroměříž	-2,3	Přerov	3,4
Český Krumlov	5,6	Frýdek-Místek	-2,3	Strakonice	3,3
Vsetín	5,6	Louny	-2,3	Nymburk	3,2
Kutná Hora	5,5	Nový Jičín	-2,4	Vyškov	3,2
Opava	5,4	Havlíčkův Brod	-2,4	Havlíčkův Brod	3,1
Tábor	5,3	Ústí nad Labem	-2,5	Olomouc	3,1
Jablonec nad Nisou	5,2	Litoměřice	-2,5	Semily	3,0
Semily	5,1	Přerov	-2,5	Jihlava	2,9
Žďár nad Sázavou	5,1	Prachatice	-2,5	Mělník	2,9
Tachov	4,9	Jihlava	-2,5	Tábor	2,9
Rakovník	4,8	Vyškov	-2,6	Kolín	2,8
Blansko	4,7	Strakonice	-2,6	Brno-venkov	2,8
Frýdek-Místek	4,7	Třebíč	-2,6	Kutná Hora	2,8
Břeclav	4,7	Tachov	-2,6	Břeclav	2,7
Svitavy	4,7	Most	-2,6	Liberec	2,7
Havlíčkův Brod	4,6	Hradec Králové	-2,7	Příbram	2,6
Hradec Králové	4,6	Liberec	-2,8	Prostějov	2,6
Strakonice	4,6	Bruntál	-2,8	Praha-západ	2,6
Brno-venkov	4,4	Šumperk	-2,9	Vsetín	2,5
Jihlava	4,3	Benešov	-2,9	Svitavy	2,4
Trutnov	4,3	Děčín	-2,9	Hradec Králové	2,4
Beroun	4,3	Sokolov	-3,0	Chrudim	2,4
Uherské Hradiště	4,2	Uherské Hradiště	-3,0	Trutnov	2,3
Česká Lípa	4,2	Hodonín	-3,0	Nový Jičín	2,3
Nový Jičín	4,1	Pardubice	-3,1	Česká Lípa	2,1
Domažlice	4,0	Jičín	-3,2	Rakovník	2,0
Náchod	4,0	Domažlice	-3,5	Jindřichův Hradec	2,0
Zlín	3,9	Rakovník	-3,6	Jičín	1,9
Prostějov	3,8	Karlovy Vary	-3,8	Uherské Hradiště	1,9
Praha	3,8	Brno-venkov	-3,8	Praha	1,9
Cheb	3,8	Pelhřimov	-3,8	Zlín	1,8
Ústí nad Orlicí	3,7	Klatovy	-3,9	Český Krumlov	1,8
Vyškov	3,7	Praha-východ	-4,0	Benešov	1,7
Plzeň-město	3,6	Břeclav	-4,1	Plzeň-sever	1,7
Chrudim	3,5	Opava	-4,2	Mladá Boleslav	1,6
Klatovy	3,5	Kolín	-4,3	České Budějovice	1,6
Pardubice	3,5	České Budějovice	-4,3	Ústí nad Orlicí	1,5
Plzeň-sever	3,5	Vsetín	-4,5	Písek	1,5
Praha-západ	3,4	Zlín	-4,5	Plzeň-jih	1,5
České Budějovice	3,4	Semily	-4,6	Beroun	1,5
Plzeň-jih	3,3	Příbram	-4,8	Pelhřimov	1,5
Písek	3,3	Trutnov	-5,0	Klatovy	1,4
Rokycany	3,2	Jeseník	-5,3	Plzeň-město	1,3
Prachatice	3,2	Ústí nad Orlicí	-5,6	Cheb	1,3
Pelhřimov	3,0	Znojmo	-6,0	Tachov	1,3
Mladá Boleslav	2,9	Česká Lípa	-6,5	Prachatice	1,1
Jičín	2,8	Svitavy	-6,6	Praha-východ	1,1
Benešov	2,7	Chrudim	-6,7	Domažlice	1,0
Jindřichův Hradec	2,6	Cheb	-7,4	Pardubice	0,9
Praha-východ	2,0	Český Krumlov	-7,6	Rokycany	0,9
Rychnov nad Kněžnou	1,9	Jindřichův Hradec	-9,1	Rychnov nad Kněžnou	0,8
Celkem ČR	5,2	Celkem ČR	-2,6	Celkem ČR	2,9