



Úřad práce České republiky
krajská pobočka
v Hradci Králové

Měsíční statistická zpráva
červenec 2016

Zpracoval: Bc. Lucie Vechetová

<http://portal.mpsv.cz/sz/stat/nz/mes>

Informace o nezaměstnanosti v Královéhradeckém kraji

k 31. 7. 2016

V tomto měsíci celkový počet uchazečů o zaměstnání vzrostl o 3,36% na 14 770, počet hlášených volných pracovních míst poklesl o 3,24% na 6 441 a podíl nezaměstnaných osob vzrostl na 3,9%.

K 31. 7. 2016 evidoval Úřad práce ČR - krajská pobočka v Hradci Králové celkem 14 770 uchazečů o zaměstnání. Jejich počet byl o 481 vyšší než na konci předchozího měsíce, ve srovnání se stejným obdobím minulého roku je nižší o 3 782 osob. Z tohoto počtu bylo 13 992 dosažitelných uchazečů o zaměstnání. Bylo to o 531 více než na konci předchozího měsíce. Ve srovnání se stejným obdobím minulého roku byl jejich počet nižší o 3 828.

V průběhu měsíce bylo nově zaevidováno 2 222 osob. Ve srovnání s minulým měsícem to bylo více o 419 osob a v porovnání se stejným obdobím předchozího roku méně o 427 osob.

Z evidence během měsíce odešlo celkem 1 741 uchazečů (ukončená evidence, vyřazení uchazeči). Bylo to o 510 osob méně než v předchozím měsíci a o 488 osob méně než ve stejném měsíci minulého roku. Do zaměstnání z nich ve sledovaném měsíci nastoupilo 1094, tj. o 348 méně než v předchozím měsíci a o 277 méně než ve stejném měsíci minulého roku, 234 uchazečů o zaměstnání bylo umístěno prostřednictvím úřadu práce tj. o 46 méně než v předchozím měsíci a o 104 méně než ve stejném období minulého roku, 647 uchazečů bylo vyřazeno bez umístění.

Meziměsíční nárůst nezaměstnaných byl zaznamenán všech okresech, největší v okresech Rychnov nad Kněžnou (7,16%), Jičín (5,53%), Náchod (4,27%).

Ke konci měsíce bylo evidováno na ÚP ČR - krajské pobočce v Hradci Králové 7 965 žen. Jejich podíl na celkovém počtu uchazečů činil 53,92%. V evidenci bylo 2 171 osob se zdravotním postižením, což představovalo 14,69% z celkového počtu nezaměstnaných.

Ke konci tohoto měsíce bylo evidováno 803 absolventů a mladistvých škol všech stupňů vzdělání, jejich počet vzrostl ve srovnání s předchozím měsícem o 68 osob a ve srovnání se stejným měsícem minulého roku byl nižší o 167 osob. Na celkové nezaměstnanosti se podíleli 5,4%.

Podporu v nezaměstnanosti pobíralo 4 187 uchazečů o zaměstnání, tj. 28,34% všech uchazečů vedených v evidenci.

Podíl nezaměstnaných osob, tj. počet dosažitelných uchazečů o zaměstnání ve věku 15 - 64 let k obyvatelstvu stejného věku vzrostl k 31. 7. 2016 na 3,9%.

Nejnižší podíl nezaměstnaných byl zaznamenán v okresech Rychnov nad Kněžnou (2,0%) a Jičín (3%).

Podíl nezaměstnaných žen vzrostl na 4,3%, podíl nezaměstnaných mužů zůstal na 3,5%.

Kraj evidoval k 31. 7. 2016 celkem 6 441 volných pracovních míst. Jejich počet byl o 215 nižší, než v předchozím měsíci a o 1 585 vyšší než ve stejném měsíci minulého roku. Na jedno volné pracovní místo připadalo v průměru 2,3 uchazeče, z toho nejvíce v okresech Náchod (3,8), Hradec Králové (2,6) a Trutnov (2,5). Z celkového počtu nahlášených volných míst bylo 532 vhodných pro osoby se zdravotním postižením (OZP), na jedno volné pracovní místo připadalo 4,08 OZP. Volných pracovních míst pro absolventy a mladistvé bylo registrováno 2 006, na jedno volné místo připadalo 0,40 uchazečů této kategorie.

V rámci aktivní politiky zaměstnanosti (APZ) bylo k 31. 7. 2016 prostřednictvím příspěvků v rámci APZ podpořeno 1 583 uchazečů (viz tab. č. 3).

Nejčastějšími obory činností, které byly v tomto měsíci podpořeny prostřednictvím SÚPM – masérské a rekondiční služby.

Informace o vývoji nezaměstnanosti v ČR v elektronické formě jsou zveřejněny na internetové adrese <http://portal.mpsv.cz/sz/stat>.

1. Základní charakteristika vývoje nezaměstnanosti a volných pracovních míst v Královéhradeckém kraji

Tabulka č. 1 - Vývoj nezaměstnanosti

ukazatel (celkový počet)		stav k 31. 7. 2016		
		Před rokem	Minulý měsíc	Aktuální měsíc
evidovaní uchazeči o zaměstnání		18 552	14 289	14 770
z toho	ženy	10 035	7 475	7 965
	absolventi a mladiství	970	735	803
	uchazeči se zdravotním postižením	2 291	2 160	2 171
uchazeči s nárokem na PvN		4 486	3 742	4 187
podíl nezaměstnaných osob v % ¹⁾		4,9	3,8	3,9
volná pracovní místa		4 856	6 656	6 441
počet uchazečů na 1 volné pracovní místo		3,8	2,1	2,3

1) od ledna 2013 nový ukazatel registrované nezaměstnanosti (zpětně dopočítán až do ledna 2005, zveřejňován již ve IV. čtvrtletí 2012)

Tabulka č. 2 - Tok nezaměstnanosti

ukazatel (celkový počet)	stav k 31. 7. 2016		
	Před rokem	Minulý měsíc	Aktuální měsíc
nově evidovaní uchazeči o zaměstnání - ve sled. měsíci	2 649	1 803	2 222
uchazeči s ukonč. evidencí a vyřazení - ve sled. měsíci	2 229	2 251	1 741
- z toho umístění celkem	1 371	1 442	1 094
- z toho umístění úřadem práce	338	280	234

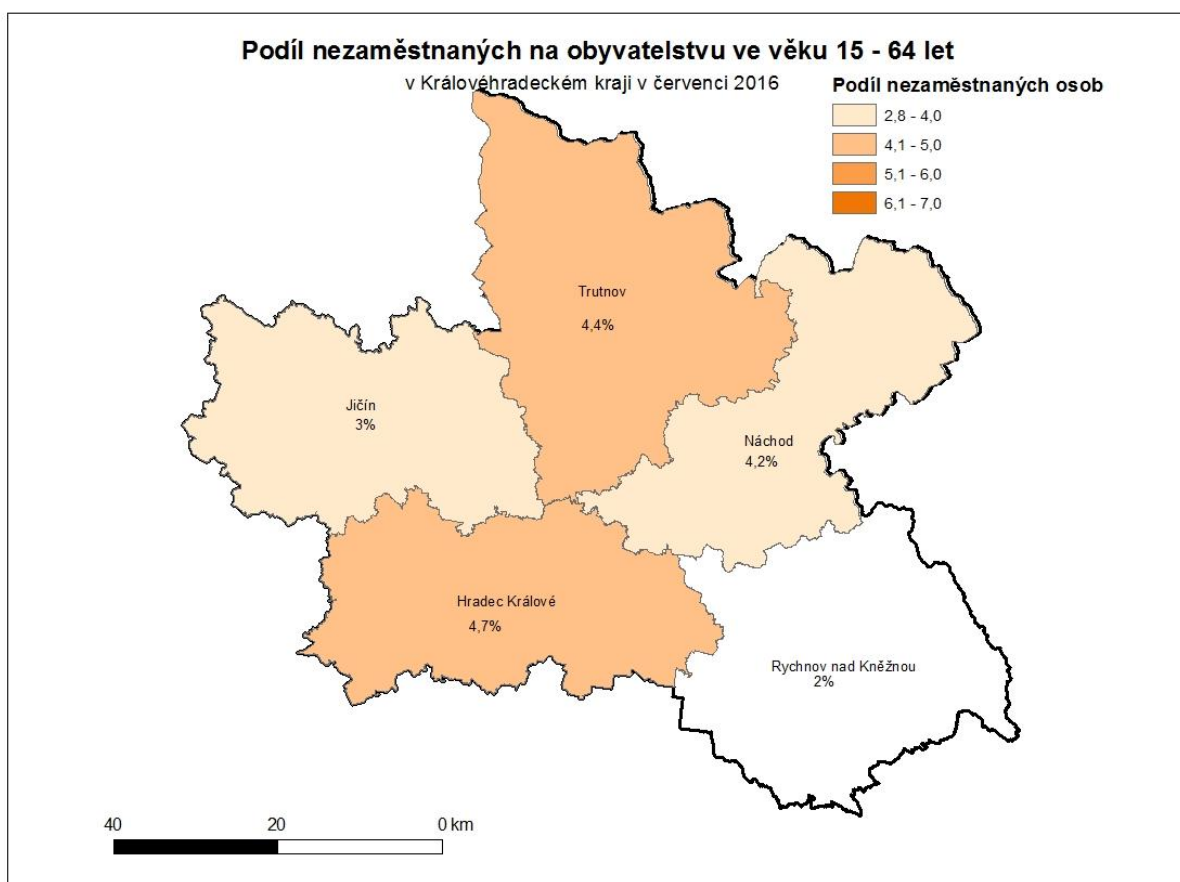
2. Aktivní politika zaměstnanosti v Královéhradeckém kraji

Tabulka č. 3 - Pracovní místa podpořená v rámci APZ a rekvalifikace uchazečů a zájemců o zaměstnání

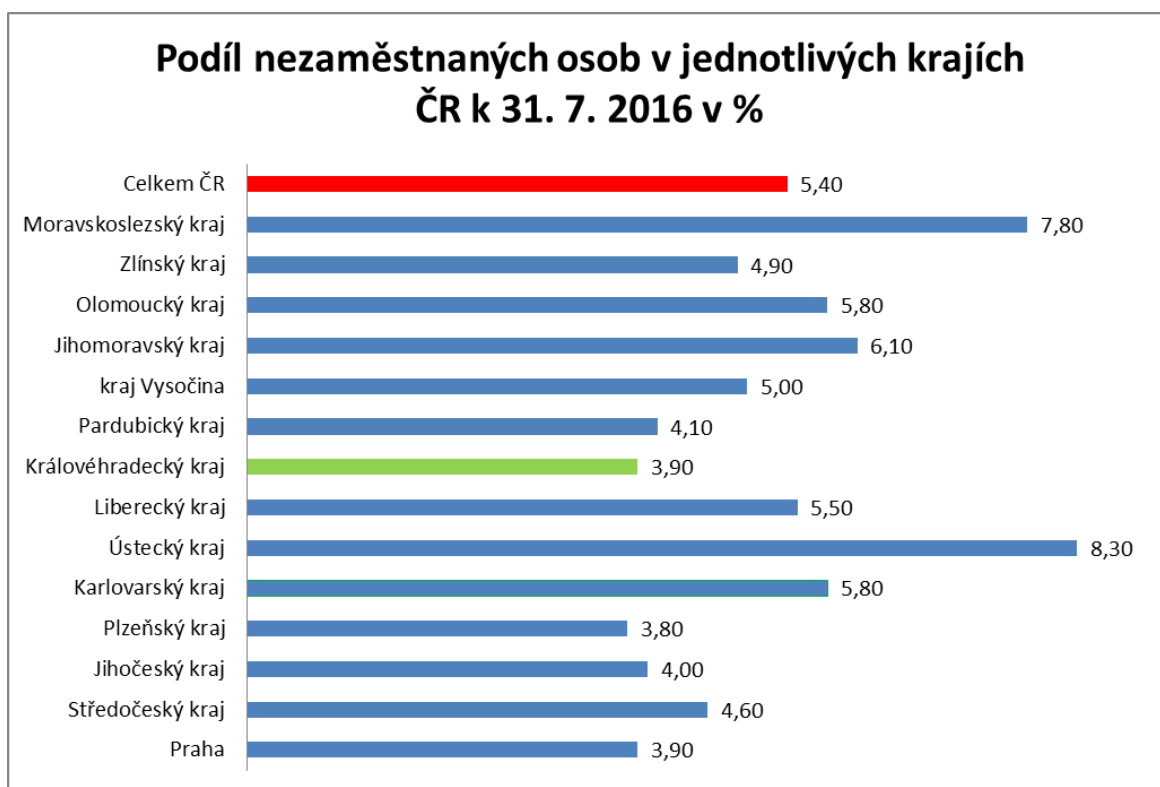
ukazatel (celkový počet)	stav k		stav od počátku roku k	
	31.7.2015	31.7.2016	31.7.2015	31.7.2016
pracovní místa podpořená v rámci APZ				
Veřejně prospěšné práce (VPP)	4	509	0	496
ESF -VPP ¹	1253	652	1228	411
společensky účelná pracovní místa (SÚPM)	133	163	66	155
ESF-SÚPM ¹	715	329	1046	426
SÚPM -samostatně výdělečná činnost (SVČ)	117	96	78	30
chráněná pracovní místa - zřízení (bez SVČ)	198	278	40	65
chráněná pracovní místa -SVČ osob se ZP	4	2	1	0
pracovní místa podpořená v rámci APZ celkem	2424	2029	2459	1583
rekvalifikace uchazečů a zájemců o zaměstnání				
uchazeči a zájemci zařazení do rekvalifikací včetně ESF	70	23	785	245

1) spolufinancováno převážně z Evropského sociálního fondu

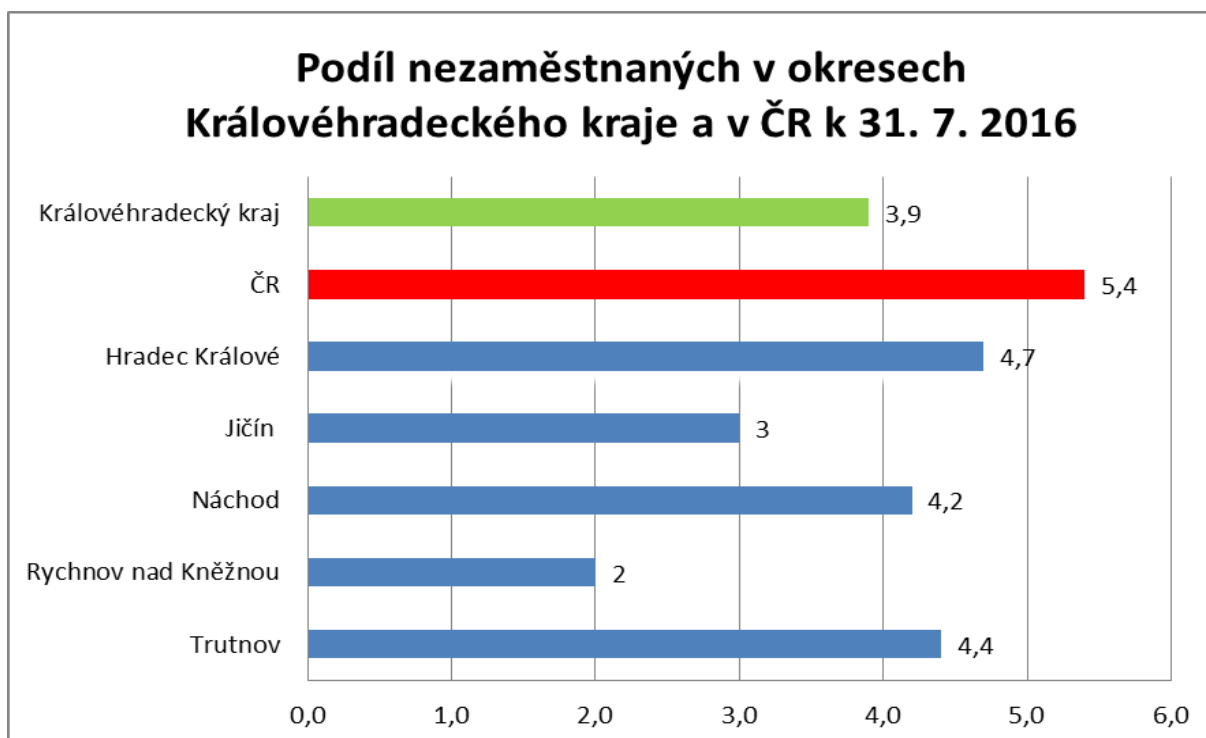
MAPA – ArcView - Podíl nezaměstnaných v okresech kraje (mapa kraje)



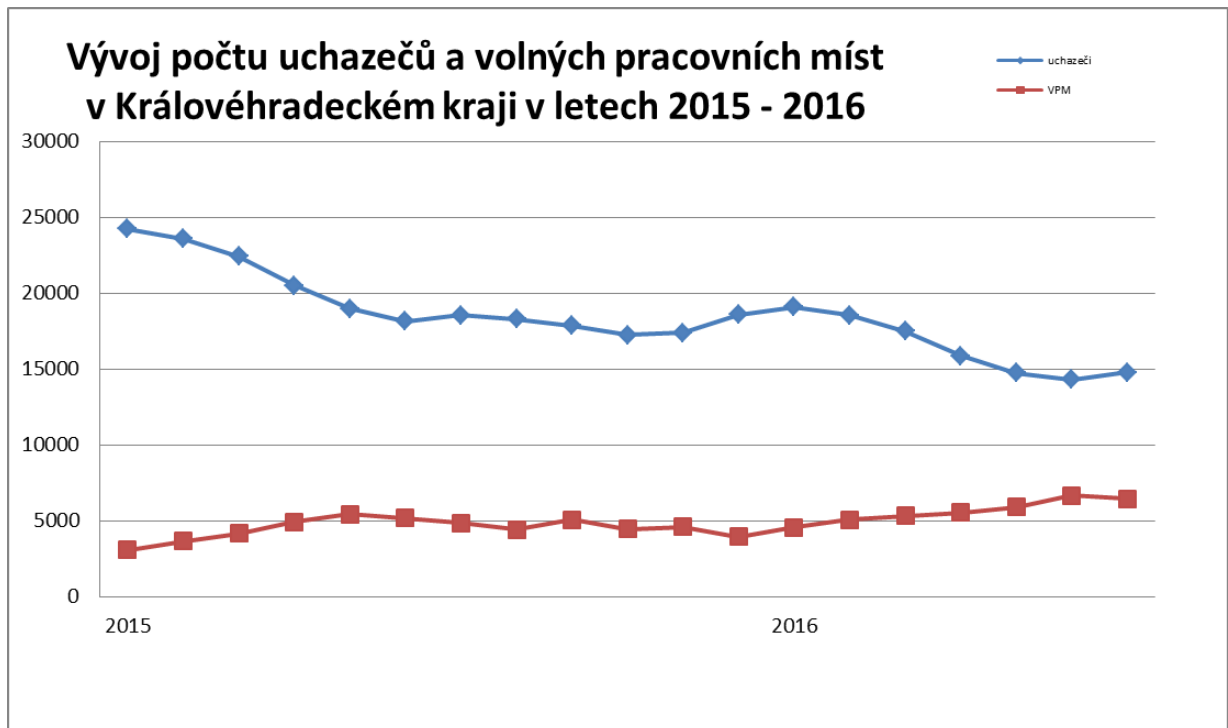
1. Podíl nezaměstnaných osob v jednotlivých krajích ČR



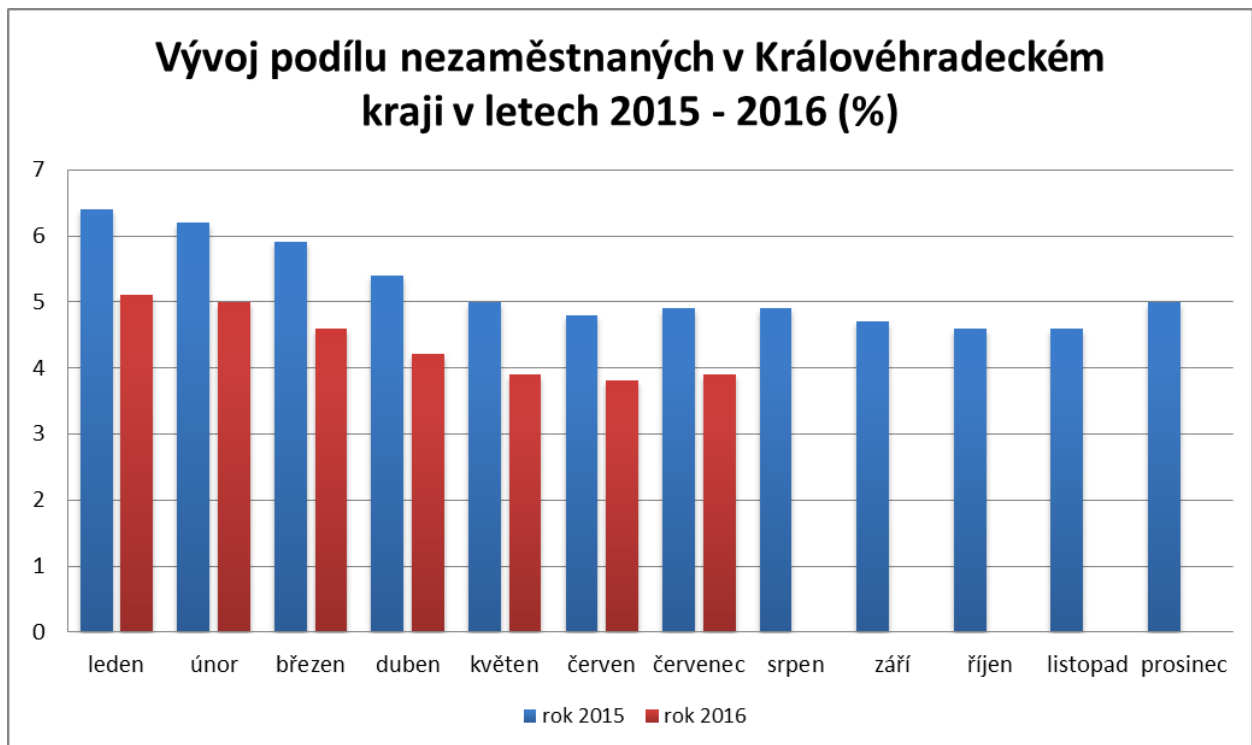
2. Podíl nezaměstnaných osob v okresech Královéhradeckého kraje



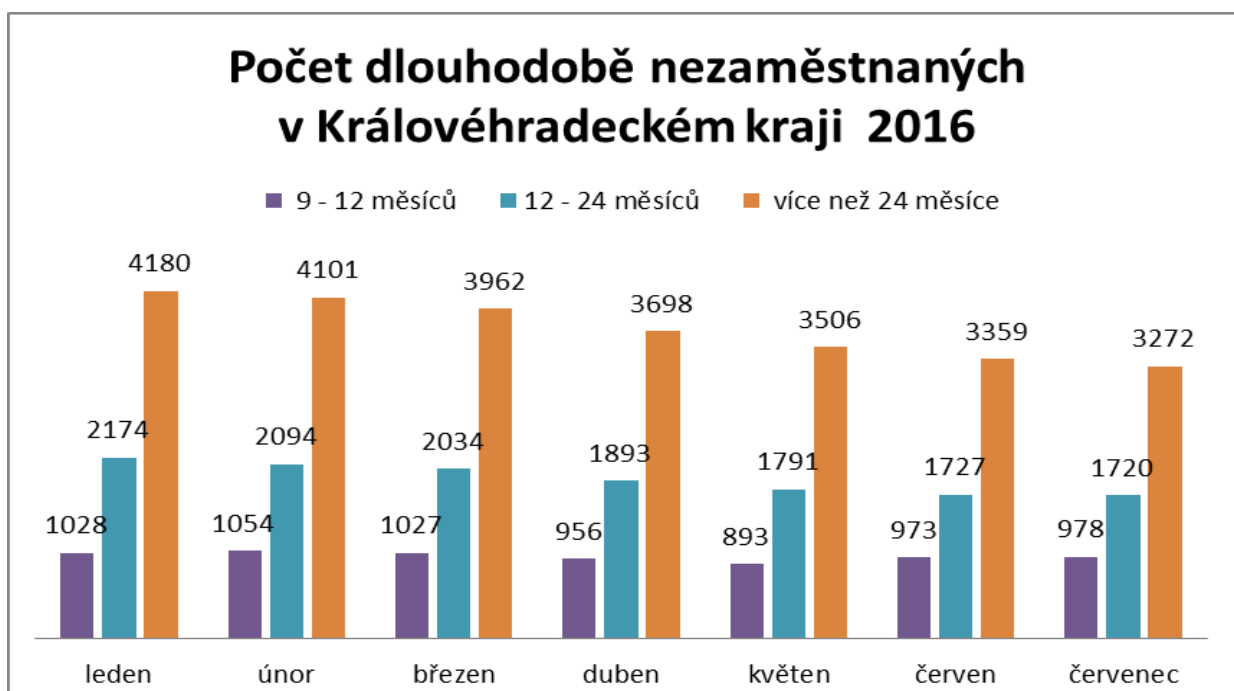
3. Vývoj počtu uchazečů a VPM v Královéhradeckém kraji



4. Vývoj podílu nezaměstnaných v Královéhradeckém kraji



5. Vývoj dlouhodobě nezaměstnaných v Královéhradeckém kraji



6. Setřídění okresů k 31. červenci 2016

podíl nezaměstnaných osob v %		meziměs. přírůst./ úbytek nezam. v %		počet uchazečů na 1 VPM		
1	Most	11,0	Svitavy	7,8	Karviná	13,8
2	Karviná	10,8	Rychnov nad Kněžnou	7,2	Ústí nad Labem	11,8
3	Ostrava-město	9,7	Chrudim	7,1	Chomutov	11,6
4	Ústí nad Labem	9,7	Ústí nad Orlicí	6,9	Sokolov	11,0
5	Chomutov	9,0	Jihlava	6,3	Hodonín	8,6
6	Bruntál	8,9	Pelhřimov	6,1	Jeseník	7,0
7	Děčín	8,0	Pardubice	6,0	Bruntál	7,0
8	Sokolov	7,8	Jičín	5,5	Znojmo	6,3
9	Hodonín	7,5	Nový Jičín	5,3	Most	6,2
10	Znojmo	7,4	Plzeň-město	4,8	Děčín	5,6
11	Brno-město	7,3	Havlíčkův Brod	4,8	Opava	5,4
12	Louny	7,3	České Budějovice	4,5	Ostrava-město	4,9
13	Teplice	6,9	Náchod	4,3	Litoměřice	4,8
14	Přerov	6,8	Zlín	4,3	Brno-město	4,4
15	Jeseník	6,6	Frydek-Místek	4,3	Louny	4,4
16	Kladno	6,5	Brno-venkov	3,9	Teplice	4,3
17	Litoměřice	6,4	Praha-východ	3,8	Jablonec nad Nisou	4,2
18	Třebíč	6,3	Znojmo	3,7	Kroměříž	4,2
19	Liberec	6,3	Žďár nad Sázavou	3,7	Kladno	4,2
20	Příbram	6,2	Klatovy	3,6	Žďár nad Sázavou	4,0
21	Šumperk	6,1	Mladá Boleslav	3,5	Šumperk	4,0
22	Kolín	6,0	Rokycany	3,5	Frydek-Místek	3,9
23	Kroměříž	6,0	Břeclav	3,3	Přerov	3,8
24	Mělník	5,9	Šumperk	3,2	Blansko	3,8
25	Nymburk	5,9	Opava	3,2	Náchod	3,8
26	Karlovy Vary	5,8	Plzeň-sever	3,2	Třebíč	3,8
27	Vsetín	5,8	Jablonec nad Nisou	3,2	Nymburk	3,5
28	Olomouc	5,7	Tábor	2,9	Karlovy Vary	3,4
29	Český Krumlov	5,6	Hradec Králové	2,9	Mělník	3,3
30	Kutná Hora	5,6	Strakonice	2,8	Havlíčkův Brod	3,1
31	Opava	5,6	Vsetín	2,8	Strakonice	3,1
32	Tábor	5,4	Třebíč	2,7	Olomouc	3,1
33	Jablonec nad Nisou	5,4	Semily	2,7	Semily	3,1
34	Semily	5,3	Praha	2,6	Jihlava	3,0
35	Žďár nad Sázavou	5,3	Písek	2,5	Vyškov	3,0
36	Svitavy	5,1	Uherské Hradiště	2,4	Tábor	3,0
37	Tachov	5,0	Beroun	2,3	Kolín	3,0
38	Frydek-Místek	4,9	Plzeň-jih	2,3	Břeclav	2,7
39	Břeclav	4,9	Blansko	2,2	Kutná Hora	2,7
40	Blansko	4,9	Brno-město	2,1	Liberec	2,7
41	Havlíčkův Brod	4,8	Kroměříž	2,1	Brno-venkov	2,6
42	Rakovník	4,8	Prachatice	2,1	Hradec Králové	2,6
43	Hradec Králové	4,7	Česká Lípa	2,0	Prostějov	2,6
44	Strakonice	4,7	Praha-západ	2,0	Příbram	2,6
45	Brno-venkov	4,6	Domažlice	1,9	Svitavy	2,6
46	Jihlava	4,6	Kutná Hora	1,9	Trutnov	2,5
47	Nový Jičín	4,4	Vyškov	1,8	Vsetín	2,5
48	Beroun	4,4	Hodonín	1,8	Chrudim	2,4
49	Trutnov	4,4	Prostějov	1,7	Praha-západ	2,4
50	Uherské Hradiště	4,3	Tachov	1,6	Nový Jičín	2,3
51	Česká Lípa	4,3	Přerov	1,6	Zlín	2,2
52	Náchod	4,2	Liberec	1,5	Jindřichův Hradec	2,1
53	Zlín	4,2	Litoměřice	1,5	Česká Lípa	2,1
54	Domažlice	4,1	Příbram	1,4	Rakovník	2,0
55	Prostějov	4,0	Benešov	1,4	Uherské Hradiště	1,9
56	Ústí nad Orlicí	4,0	Ostrava-město	1,4	Jičín	1,9
57	Praha	3,9	Kladno	1,3	Mladá Boleslav	1,9
58	Chrudim	3,9	Karviná	1,3	Český Krumlov	1,9
59	Cheb	3,8	Děčín	1,2	Praha	1,8
60	Plzeň-město	3,8	Trutnov	1,2	Plzeň-sever	1,8
61	Vyškov	3,7	Nymburk	1,1	České Budějovice	1,7
62	Pardubice	3,7	Mělník	0,8	Benešov	1,7
63	Klatovy	3,7	Jindřichův Hradec	0,8	Ústí nad Orlicí	1,6
64	Plzeň-sever	3,6	Kolín	0,8	Plzeň-jih	1,5
65	České Budějovice	3,5	Cheb	0,7	Beroun	1,5
66	Praha-západ	3,5	Český Krumlov	0,6	Pelhřimov	1,5
67	Plzeň-jih	3,4	Jeseník	0,6	Písek	1,4
68	Rokycany	3,4	Rakovník	0,5	Klatovy	1,4
69	Písek	3,4	Olomouc	0,4	Plzeň-město	1,4
70	Prachatice	3,3	Most	-0,2	Cheb	1,4
71	Pelhřimov	3,2	Ústí nad Labem	-0,2	Tachov	1,2
72	Mladá Boleslav	3,1	Sokolov	-0,3	Prachatice	1,2
73	Jičín	3,0	Chomutov	-0,4	Domažlice	1,0
74	Benešov	2,8	Bruntál	-0,4	Praha-východ	1,0
75	Jindřichův Hradec	2,7	Teplice	-0,7	Rokycany	0,9
76	Praha-východ	2,1	Karlovy Vary	-0,7	Pardubice	0,9
77	Rychnov nad Kněžnou	2,0	Louny	-1,3	Rychnov nad Kněžnou	0,9
	Celkem ČR	5,4	Celkem ČR	2,2	Celkem ČR	2,9