



Úřad práce ČR

Krajská pobočka Úřadu práce ČR
v Hradci Králové

Měsíční statistická zpráva
září 2016

Zpracovala: *Bc. Lucie Vechetová*

<http://portal.mpsv.cz/sz/stat/nz/mes>

Informace o nezaměstnanosti v Královéhradeckém kraji

k 30. 9. 2016

V tomto měsíci celkový počet uchazečů o zaměstnání poklesl o 3,5% na 14 079, počet hlášených volných pracovních míst vzrostl o 4,1% na 6 936 a podíl nezaměstnaných osob poklesl na 3,7 %.

K 30. 9. 2016 evidoval Úřad práce ČR (ÚP ČR), Krajská pobočka v Hradci Králové celkem 14 079 uchazečů o zaměstnání. Jejich počet byl o 439 nižší než na konci předchozího měsíce, ve srovnání se stejným obdobím minulého roku je nižší o 3 773 osob. Z tohoto počtu bylo 13 275 dosažitelných uchazečů o zaměstnání ve věku 15 – 64 let. Bylo to o 514 méně než na konci předchozího měsíce. Ve srovnání se stejným obdobím minulého roku byl jejich počet nižší o 3 806.

V průběhu měsíce bylo nově zaevidováno 2 465 osob. Ve srovnání s minulým měsícem to bylo více o 534 osob a v porovnání se stejným obdobím předchozího roku méně o 534 osob.

Z evidence během měsíce odešlo celkem 2 958 uchazečů (ukončená evidence, vyřazení uchazeči). Bylo to o 829 osob více než v předchozím měsíci a o 389 osob více než ve stejném měsíci minulého roku. Do zaměstnání z nich ve sledovaném měsíci nastoupilo 2 046, tj. o 671 více než v předchozím měsíci a o 146 více než ve stejném měsíci minulého roku, 283 uchazečů o zaměstnání bylo umístěno prostřednictvím úřadu práce tj. o 76 více než v předchozím měsíci a o 98 méně než ve stejném období minulého roku, 912 uchazečů bylo vyřazeno bez umístění.

Meziměsíční pokles byl zaznamenán ve všech okresech, největší pokles byl v okresech Jičín (5,85%), Rychnov nad Kněžnou (4,47%) Hradec Králové (4,38%) Meziměsíční nárůst nezaměstnaných nebyl zaznamenán.

Ke konci měsíce bylo evidováno na ÚP ČR, Krajské pobočce v Hradci Králové 7 536 žen. Jejich podíl na celkovém počtu uchazečů činil 53,52%. V evidenci bylo 2 133 osob se zdravotním postižením, což představovalo 15,15% z celkového počtu nezaměstnaných.

Ke konci tohoto měsíce bylo evidováno 1 002 absolventů škol všech stupňů vzdělání a mladistvých, jejich počet vzrostl ve srovnání s předchozím měsícem o 144 osob

a ve srovnání se stejným měsícem minulého roku byl vyšší o 406 osob. Na celkové nezaměstnanosti se podíleli 7,1%.

Podporu v nezaměstnanosti pobíralo 3 717 uchazečů o zaměstnání, tj. 26,4 % všech uchazečů vedených v evidenci.

Podíl nezaměstnaných osob, tj. počet dosažitelných uchazečů o zaměstnání ve věku 15 -64 let k obyvatelstvu stejného věku, klesl k 30. 9. 2016 na 3,7%.

Všechny okresy v Královéhradeckém kraji vykázaly nižší podíl nezaměstnaných než republikový průměr. Nejvyšší podíl nezaměstnaných byl v okresech Hradce Králové (4,5%), Trutnov (4,2%).

Nejnižší podíl nezaměstnaných byl zaznamenán v okresech Rychnov nad Kněžnou (1,9 %) a Jičín (2,8%).

Podíl nezaměstnaných žen poklesl na 4,0 %, podíl nezaměstnaných mužů zůstal na 3,4 %.

Kraj evidoval k 30. 9. 2016 celkem 6 936 volných pracovních míst. Jejich počet byl o 287 vyšší, než v předchozím měsíci a o 1 886 nižší než ve stejném měsíci minulého roku. Na jedno volné pracovní místo připadalo v průměru 2,0 uchazeče, z toho nejvíce v okresech Náchod (2,7), Trutnov (2,0), a Hradec Králové (2,3). Z celkového počtu nahlášených volných míst bylo 657 vhodných pro osoby se zdravotním postižením (OZP), na jedno volné pracovní místo připadalo 0,30 OZP. Volných pracovních míst pro absolventy a mladistvé bylo registrováno 1 969, na jedno volné místo připadalo 1,96 uchazečů této kategorie.

V rámci aktivní politiky zaměstnanosti (APZ) bylo od počátku roku 2016 prostřednictvím příspěvků APZ podpořeno 2 845 osob, do rekvalifikačních kurzů bylo zařazeno 927 osob.

Obory činností, které byly v tomto měsíci podpořeny prostřednictvím SÚPM – SVČ, byly truhlářství, podlahářství, chov zvířat a jejich výcvik, holičství a kadeřnictví.

Informace o vývoji nezaměstnanosti v ČR v elektronické formě jsou zveřejněny na internetové adrese <http://portal.mpsv.cz/sz/stat>.

1. Základní charakteristika vývoje nezaměstnanosti a volných pracovních míst v Královéhradeckém kraji

Tabulka č. 1 - Vývoj nezaměstnanosti

ukazatel		stav k		
		30.9.2015	31.8.2016	30.9.2016
evidovaní uchazeči o zaměstnání		17 852	14 572	14 079
- z toho	ženy	9 547	7 936	7 536
	absolventi a mladiství	1 408	858	1002
	uchazeči se zdravotním postižením	2 258	2 173	2 133
uchazeči s nárokem na PvN		3 993	4 181	3 717
podíl nezaměstnaných osob v % ¹⁾		4,7	3,9	3,9
volná pracovní místa		5 050	6 649	6 936
počet uchazečů na 1 volné pracovní místo		3,5	2,2	2,0

1) od ledna 2013 nový ukazatel registrované nezaměstnanosti (zpětně dopočítán až do ledna 2005, zveřejňován již ve IV. čtvrtletí 2012)

Tabulka č. 2 - Tok nezaměstnanosti

ukazatel	Počet uchazečů ve sledovaném měsíci		
	Září 2015	Srpen 2016	Září 2016
nově evidovaní uchazeči o zaměstnání	2 915	1 931	2 465
uchazeči s ukonč. evidencí a vyřazení	3 347	2 129	2 958
- z toho umístění celkem	2 192	1 375	1 763
- z toho umístění úřadem práce	381	207	283

2. Vybrané nástroje aktivní politiky zaměstnanosti v Královéhradeckém kraji

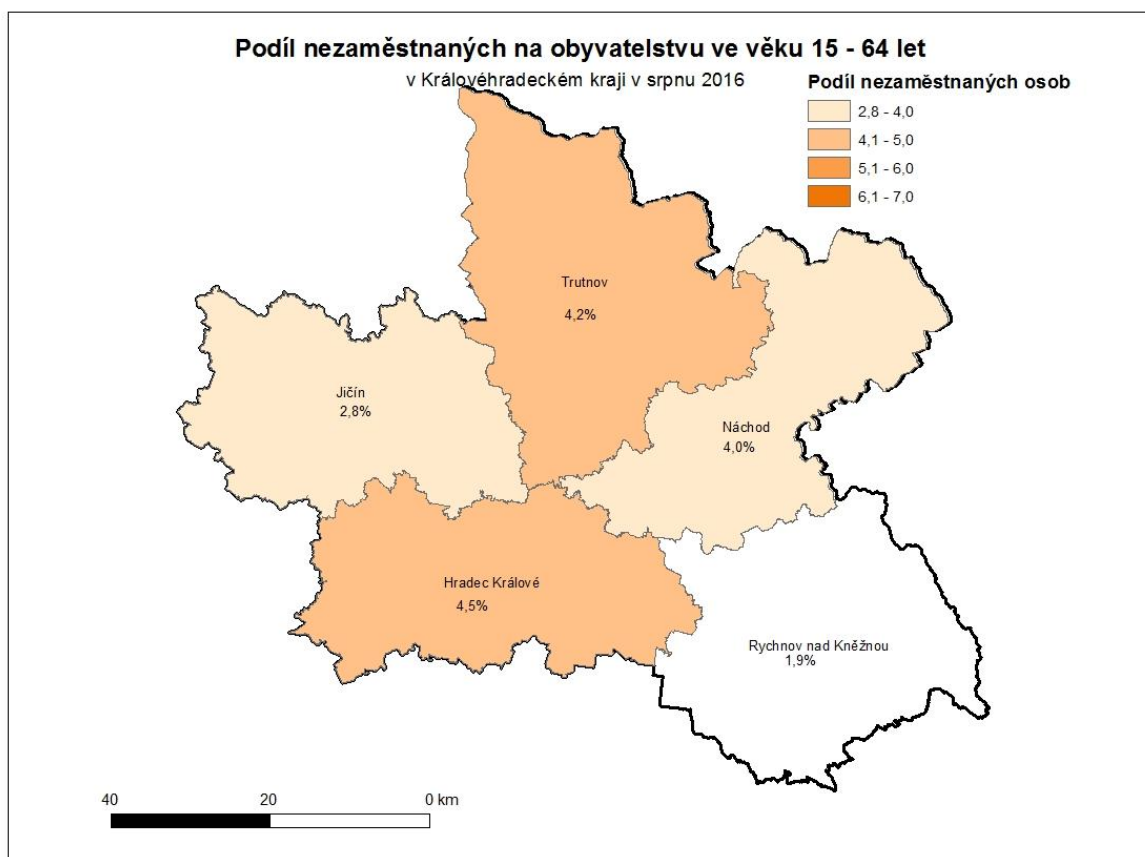
Tabulka č. 3 – Osoby podpořené v rámci APZ a rekvalifikace uchazečů a zájemců o zaměstnání

ukazatel (celkový počet)	Stav k		Stav od počátku roku k	
	30.9.2015	30.9.2016	30.9.2015	30.9.2016
osoby podpořené v rámci APZ				
veřejně prospěšné práce (VPP)	4	469	5	552
ESF - VPP ¹⁾	1 191	396	1 380	373
společensky účelná prac. místa (SÚPM)	27	190	25	214
ESF - SÚPM ¹⁾	729	193	1 273	454
SÚPM - samostatně výděleč. činnost (SVČ)	111	87	71	37
chrán. prac. místa - zřízená	154	175	90	81
chrán. prac. místa - SVČ osob se ZP	11	6	1	10
Osoby podpořené v rámci APZ celkem	2 227	1 516	2 845	1 721
rekvalifikace uchazečů a zájemců o zaměstnání				
uchazeči a zájemci, kteří zahájili zvolenou rekvalifikaci vč. ESF	96	11	927	323

1) financováno převážně z Evropského sociálního fondu

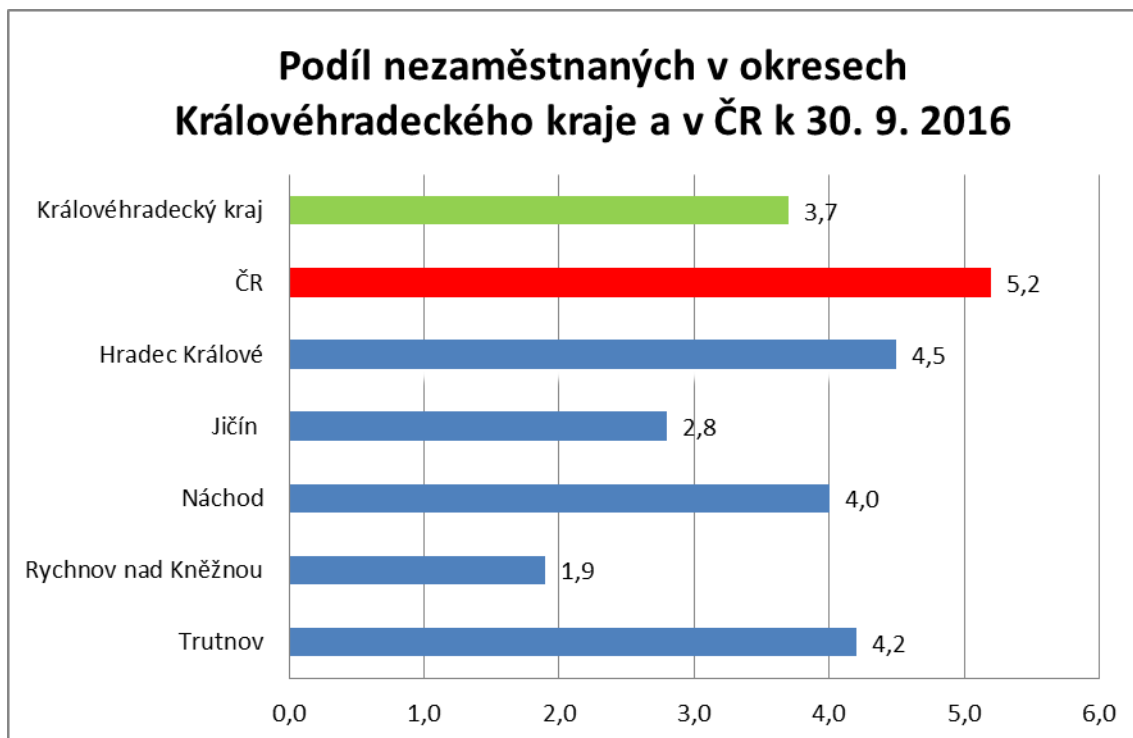
Podrobnější statistické údaje o nástrojích APZ naleznete na stránkách Integrovaného portálu MPSV, v měsíčních statistikách nezaměstnanosti <http://portal.mpsv.cz/sz/stat/nz/mes>

MAPA – Podíl nezaměstnaných v okresech kraje

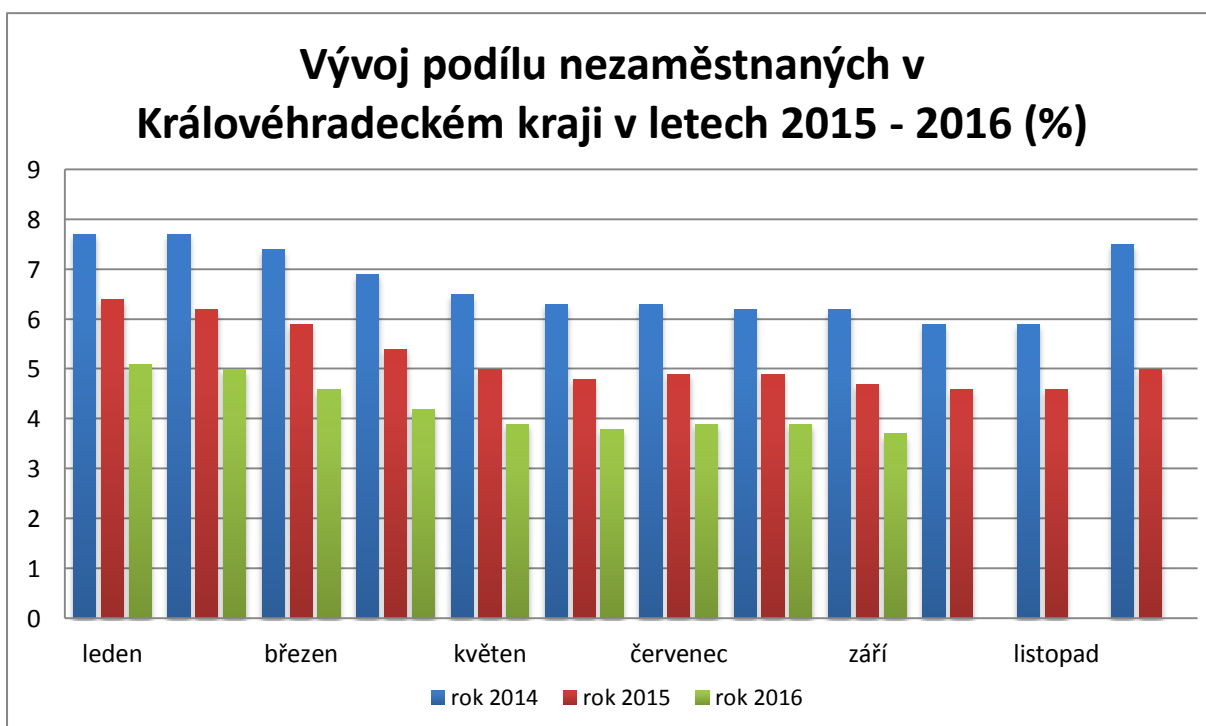


GRAFY

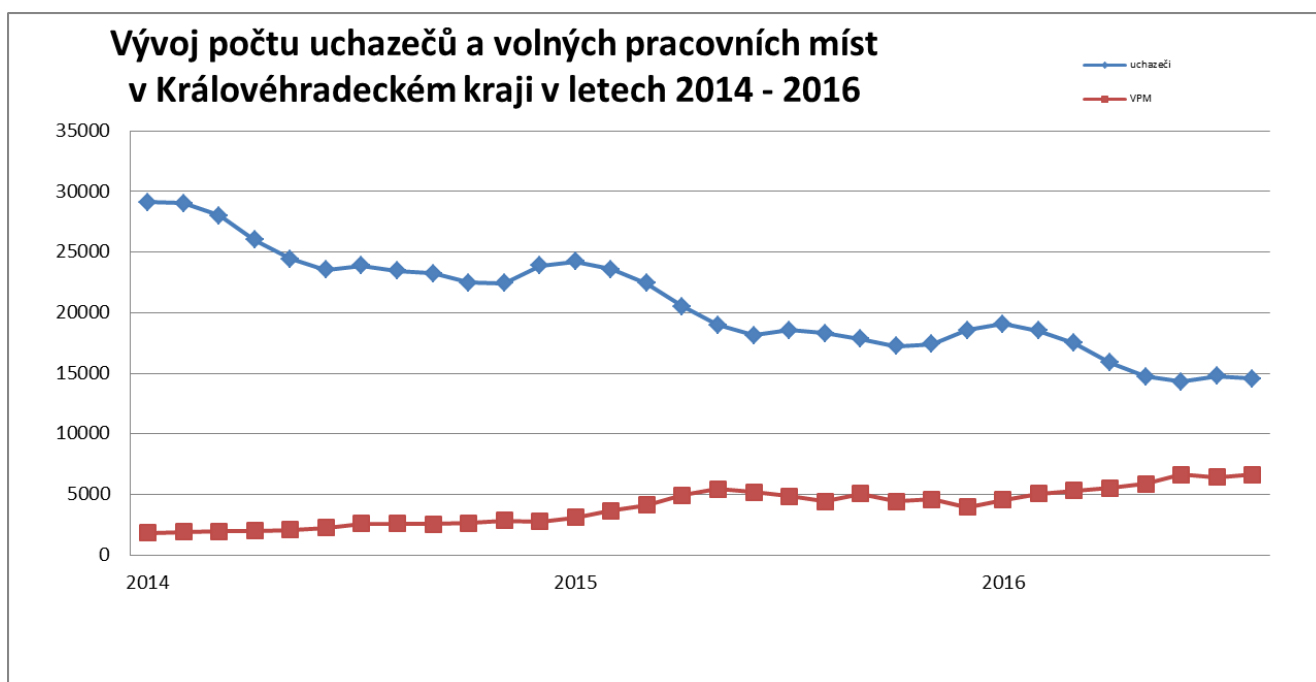
1. Podíl nezaměstnaných osob v okresech Královéhradeckého kraje v ČR k 30. 9. 2016



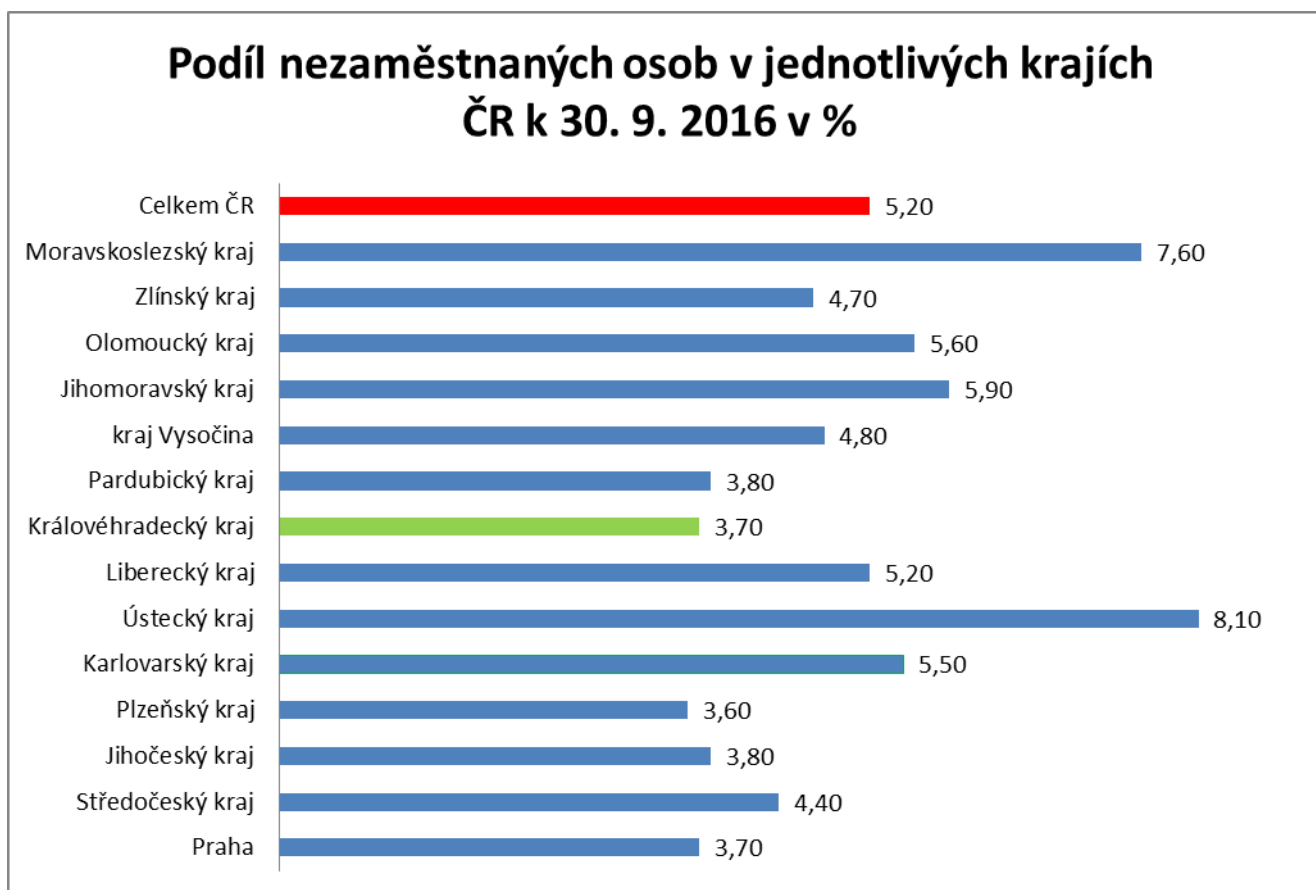
2. Vývoj podílu nezaměstnaných v Královéhradeckém kraji v ČR k 30. 9. 2016



3. Vývoj počtu uchazečů a VPM v Královéhradeckém kraji v letech 2014 - 2016



4. Podíl nezaměstnaných osob v jednotlivých krajích ČR k 30. 9. 2016 v %



SETŘÍDĚNÍ OKRESŮ k 30. září 2016

podíl nezaměstnaných osob v %		meziměs. přírůst./ úbytek nezam. v %		počet uchazečů na 1 VPM	
Most	10,6	Prostějov	0,4	Karviná	14,1
Karviná	10,6	Frydek-Místek	-0,3	Ústí nad Labem	11,6
Ostrava-město	9,4	Trutnov	-0,3	Chomutov	10,0
Ústí nad Labem	9,3	Bruntál	-0,4	Sokolov	8,1
Chomutov	8,9	Česká Lípa	-0,4	Jeseník	7,4
Bruntál	8,7	Kolín	-0,4	Hodonín	7,3
Děčín	7,7	Písek	-0,7	Znojmo	7,1
Sokolov	7,3	Karviná	-0,8	Bruntál	6,5
Hodonín	7,2	Chomutov	-0,9	Most	5,9
Znojmo	7,1	Jeseník	-0,9	Děčín	5,8
Brno-město	7,1	Benešov	-1,0	Přerov	5,7
Louny	7,1	Děčín	-1,0	Opava	5,2
Teplice	6,8	Louny	-1,1	Kroměříž	4,3
Přerov	6,6	Karlovy Vary	-1,2	Brno-město	4,3
Jeseník	6,3	Nový Jičín	-1,2	Kladno	4,2
Kladno	6,2	Český Krumlov	-1,4	Ostrava-město	4,2
Litoměřice	6,2	Sokolov	-1,5	Teplice	4,2
Třebíč	6,1	Teplice	-1,6	Frydek-Místek	4,1
Příbram	6,1	Přerov	-1,7	Blansko	4,1
Liberec	5,9	Příbram	-1,7	Louny	4,0
Kolín	5,9	Olomouc	-1,8	Litoměřice	3,9
Šumperk	5,8	Tábor	-1,9	Šumperk	3,8
Kroměříž	5,7	Mělník	-1,9	Jablonec nad Nisou	3,8
Nymburk	5,6	Most	-1,9	Žďár nad Sázavou	3,5
Mělník	5,6	Plzeň-sever	-2,0	Třebíč	3,4
Vsetín	5,5	Opava	-2,1	Strakonice	3,3
Karlovy Vary	5,5	Kladno	-2,1	Kolín	3,1
Olomouc	5,5	Ostrava-město	-2,1	Karlovy Vary	3,1
Český Krumlov	5,5	Litoměřice	-2,1	Olomouc	3,1
Opava	5,4	Blansko	-2,2	Semily	3,0
Kutná Hora	5,3	Ústí nad Labem	-2,2	Mělník	3,0
Jablonec nad Nisou	5,2	Jablonec nad Nisou	-2,4	Havíčkův Brod	2,9
Tábor	5,2	Třebíč	-2,4	Svitavy	2,9
Žďár nad Sázavou	5,1	Plzeň-jih	-2,4	Náchod	2,7
Semily	5,1	Rokycany	-2,5	Příbram	2,7
Frydek-Místek	4,9	Praha-západ	-2,6	Vyškov	2,7
Svitavy	4,8	Žďár nad Sázavou	-2,6	Zlín	2,6
Tachov	4,8	Rakovník	-2,6	Tábor	2,6
Blansko	4,7	Hodonín	-2,6	Prostějov	2,6
Břeclav	4,6	Brno-město	-2,8	Chrudim	2,6
Havíčkův Brod	4,6	Vsetín	-2,8	Nymburk	2,6
Rakovník	4,6	Tachov	-2,9	Kutná Hora	2,5
Hradec Králové	4,5	Kroměříž	-2,9	Liberec	2,4
Jihlava	4,5	Kutná Hora	-2,9	Břeclav	2,4
Strakonice	4,4	Uherské Hradiště	-3,0	Trutnov	2,4
Brno-venkov	4,4	Brno-venkov	-3,0	Hradec Králové	2,3
Nový Jičín	4,4	Prachatice	-3,1	Brno-venkov	2,3
Trutnov	4,2	Mladá Boleslav	-3,2	Vsetín	2,3
Beroun	4,2	Šumperk	-3,2	Jihlava	2,2
Česká Lípa	4,1	Jihlava	-3,3	Česká Lípa	2,2
Uherské Hradiště	4,1	Znojmo	-3,3	Rakovník	2,1
Prostějov	4,0	Domažlice	-3,3	Nový Jičín	2,1
Náchod	4,0	Semily	-3,4	Praha-západ	2,0
Zlín	4,0	Náchod	-3,4	Jičín	1,9
Domažlice	3,8	Vyškov	-3,4	Jindřichův Hradec	1,9
Praha	3,7	České Budějovice	-3,4	Plzeň-sever	1,8
Ústí nad Orlicí	3,6	Liberec	-3,5	Uherské Hradiště	1,7
Plzeň-sever	3,6	Břeclav	-3,6	Mladá Boleslav	1,7
Vyškov	3,5	Zlín	-3,8	Benešov	1,6
Cheb	3,5	Nymburk	-3,8	Praha	1,6
Plzeň-město	3,5	Jindřichův Hradec	-3,9	Český Krumlov	1,5
Chrudim	3,4	Beroun	-4,0	Plzeň-jih	1,4
Pardubice	3,4	Pardubice	-4,2	Beroun	1,4
Klatovy	3,4	Cheb	-4,3	Klatovy	1,4
Plzeň-jih	3,3	Hradec Králové	-4,4	Písek	1,3
Praha-západ	3,3	Praha	-4,5	České Budějovice	1,3
Rokycany	3,3	Rychnov nad Kněžnou	-4,5	Plzeň-město	1,3
České Budějovice	3,3	Svitavy	-4,7	Ústí nad Orlicí	1,3
Prachatice	3,1	Havíčkův Brod	-4,8	Prachatice	1,3
Písek	3,0	Strakonice	-4,9	Pelhřimov	1,2
Pelhřimov	3,0	Klatovy	-5,4	Tachov	1,2
Mladá Boleslav	3,0	Praha-východ	-5,7	Cheb	1,2
Jičín	2,8	Ústí nad Orlicí	-5,8	Domažlice	1,0
Benešov	2,8	Jičín	-5,8	Rokycany	0,8
Jindřichův Hradec	2,6	Plzeň-město	-6,0	Praha-východ	0,8
Praha-východ	1,9	Chrudim	-6,2	Pardubice	0,8
Rychnov nad Kněžnou	1,9	Pelhřimov	-6,3	Rychnov nad Kněžnou	0,7
Celkem ČR	5,2	Celkem ČR	-2,6	Celkem ČR	2,7

5. Počet dlouhodobě nezaměstnaných v Královéhradeckém kraji

