



Úřad práce ČR

Krajská pobočka Úřadu práce ČR  
v Královéhradeckém kraji

**Měsíční statistická zpráva**  
*duben 2017*

**Zpracoval:** *Bc. Lucie Harcová*

<http://portal.mpsv.cz/sz/stat/nz/mes>

## **Informace o nezaměstnanosti v Královéhradeckém kraji**

**k 30. 4. 2017**

*V tomto měsíci celkový počet uchazečů o zaměstnání poklesl o 11,5% na 11 690, počet hlášených volných pracovních míst vzrostl o 2% na 7 187 a podíl nezaměstnaných osob poklesl na 3%.*

K 30. 4. 2017 evidoval ÚP ČR - krajská pobočka v Hradci Králové celkem 11 690 uchazečů o zaměstnání. Jejich počet byl o 1 514 nižší než na konci předchozího měsíce, ve srovnání se stejným obdobím minulého roku je nižší o 4 186 osob. Z tohoto počtu bylo 10 771 dosažitelných uchazečů o zaměstnání ve věku 15 – 64 let. Bylo to o 1 512 méně než na konci předchozího měsíce. Ve srovnání se stejným obdobím minulého roku byl jejich počet nižší o 4 295.

V průběhu měsíce bylo nově zaevidováno 1 717 osob. Ve srovnání s minulým měsícem to bylo méně o 33 osob a v porovnání se stejným obdobím předchozího roku méně o 461 osob.

Z evidence během měsíce odešlo celkem 3 231 uchazečů (ukončená evidence, vyřazení uchazeči). Bylo to o 499 osob více než v předchozím měsíci a o 565 osob méně než ve stejném měsíci minulého roku. Do zaměstnání z nich ve sledovaném měsíci nastoupilo 2 456, tj. o 594 více než v předchozím měsíci a o 446 méně než ve stejném měsíci minulého roku, 611 uchazečů o zaměstnání bylo umístěno prostřednictvím úřadu práce tj. o 284 více než v předchozím měsíci a o 65 méně než ve stejném období minulého roku, 775 uchazečů bylo vyřazeno bez umístění.

Meziměsíční pokles byl zaznamenán ve všech okresech, největší pokles byl v okresech Jičín (17,16%), Náchod (13,72%) Trutnov (10,43%)

Ke konci měsíce bylo evidováno na ÚP ČR - krajské pobočce v Hradci Králové 5 920 žen. Jejich podíl na celkovém počtu uchazečů činil 50,64%. V evidenci bylo 2 000 osob se zdravotním postižením, což představovalo 17,1 % z celkového počtu nezaměstnaných.

Ke konci tohoto měsíce bylo evidováno 562 absolventů škol všech stupňů vzdělání a mladistvých, jejich počet klesl ve srovnání s předchozím měsícem o 67 osob a ve srovnání se stejným měsícem minulého roku byl nižší o 341 osob. Na celkové nezaměstnanosti se podíleli 4,8 %.

Podporu v nezaměstnanosti pobíralo 3 654 uchazečů o zaměstnání, tj. 31,25 % všech uchazečů vedených v evidenci.

Podíl nezaměstnaných osob, tj. počet dosažitelných uchazečů o zaměstnání ve věku 15 -64 let k obyvatelstvu stejného věku, k 30. 4. 2017 meziměsíčně klesl na 3,0 %.

Podíl nezaměstnaných stejný nebo vyšší než republikový průměr nevykázal žádný okres. Nejnižší podíl nezaměstnaných byl zaznamenán v okresech Rychnov nad Kněžnou (1,4%).

Podíl nezaměstnaných žen poklesl na 3,1%, podíl nezaměstnaných mužů poklesl na 3,0%.

Kraj evidoval 30. 4. 2017 celkem 7 187 volných pracovních míst. Jejich počet byl o 146 vyšší, než v předchozím měsíci a o 1665 vyšší než ve stejném měsíci minulého roku. Na jedno volné pracovní místo připadalo v průměru 1,6 uchazeče, z toho nejvíce v okresech Trutnov (2,4), Náchod (2,3) a Hradec Králové (1,6). Z celkového počtu nahlášených volných míst bylo 576 vhodných pro osoby se zdravotním postižením (OZP), na jedno volné pracovní místo připadalo 3,47 OZP. Volných pracovních míst pro absolventy a mladistvé bylo registrováno 2 172, na jedno volné místo připadalo 0,25 uchazečů této kategorie.

V rámci aktivní politiky zaměstnanosti (APZ) bylo od počátku roku 2017 prostřednictvím příspěvků APZ podpořeno 725 osob, do rekvalifikačních kurzů bylo zařazeno 157 osob.

Tento měsíc byl podpořen formou SÚPM - SVČ obor „Fotografické služby“.

Informace o vývoji nezaměstnanosti v ČR v elektronické formě jsou zveřejněny na internetové adrese <http://portal.mpsv.cz/sz/stat>.

## 1. Základní charakteristika vývoje nezaměstnanosti a volných pracovních míst v Královéhradeckém kraji

Tabulka č. 1 - Vývoj nezaměstnanosti

ukazatel		stav k		
		30. 4. 2016	31. 3. 2017	30. 4. 2017
evidovaní uchazeči o zaměstnání		15 876	13 204	<b>11 690</b>
- z toho	ženy	7 965	6 344	<b>5 920</b>
	absolventi a mladiství	903	629	<b>562</b>
	uchazeči se zdravotním postižením	2 239	2 106	<b>2 000</b>
uchazeči s nárokem na Pvn		4 243	4 449	<b>3 654</b>
podíl nezaměstnaných osob v % <sup>1)</sup>		4,2	3,5	<b>3,0</b>
volná pracovní místa		4 918	7 041	<b>7 187</b>
počet uchazečů na 1 volné pracovní místo		2,9	1,9	<b>1,6</b>

1) od ledna 2013 nový ukazatel registrované nezaměstnanosti

Tabulka č. 2 - Tok nezaměstnanosti

ukazatel	Počet uchazečů ve sledovaném měsíci		
	duben 2016	březen 2017	duben 2017
nově evidovaní uchazeči o zaměstnání	2 178	1 750	<b>1 717</b>
uchazeči s ukonč. evidencí a vyřazení	3 796	2 732	<b>3 231</b>
- z toho umístění celkem	2 902	1 862	<b>2 456</b>
- z toho umístění úřadem práce	676	327	<b>611</b>

Tabulka č. 3. – Nezaměstnanost v okresech k 30.4.2017

Okres	Počet nezaměstnaných		Volná pracovní místa	Počet uchazečů na 1 VPM	Podíl nezaměstnaných osob v %
	Celkem	z toho ženy			
Hradec Králové	4149	2065	2603	<b>1,6</b>	<b>3,5</b>
Jičín	1260	678	955	<b>1,3</b>	<b>2,3</b>
Náchod	2641	1271	1139	<b>2,3</b>	<b>3,5</b>
Rychnov nad Kněžnou	796	438	1302	<b>0,6</b>	<b>1,4</b>
Trutnov	2844	1468	1188	<b>2,4</b>	<b>3,5</b>
Královéhradecký kraj	11 690	5920	7 187	<b>1,6</b>	<b>3,0</b>
Česká republika	327 199	167 664	159 072	<b>2,1</b>	<b>4,4</b>

## 2. Nástroje aktivní politiky zaměstnanosti v Královéhradeckém kraji

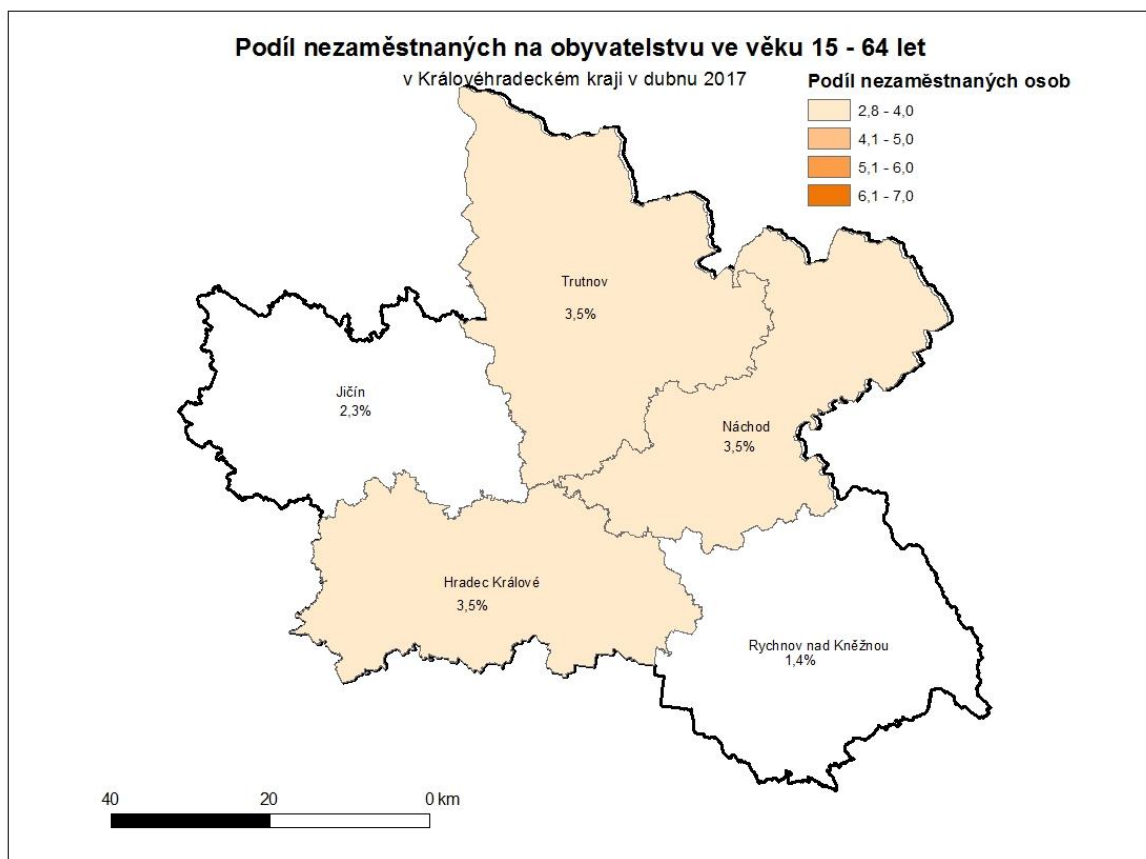
Tabulka č. 4 – Osoby podpořené v rámci APZ a rekvalifikace uchazečů a zájemců o zaměstnání

<b>Osoby podpořené v rámci APZ a rekvalifikace uchazečů a zájemců o zaměstnání</b>				
ukazatel (celkový počet)	Stav k		Celkem od počátku roku do	
	30.4.2016	30.4.2017	30.4.2016	30.4.2017
<b>osoby podpořené v rámci APZ</b>				
veřejně prospěšné práce (VPP)	202	396	196	229
veřejně prospěšné práce (VPP) - ESF <sup>1)</sup>	595	172	270	152
společensky účelná prac. místa (SÚPM)	46	133	25	77
společensky účelná prac. místa (SÚPM) - ESF <sup>1)</sup>	604	201	373	157
SÚPM - samostatně výděleč. činnost (SVČ)	109	52	17	11
SÚPM - samostatně výděleč. činnost (SVČ) - ESF <sup>1)</sup>	0	0	0	0
chrán. prac. místa - zřízená	167	166	33	19
chrán. prac. místa - SVČ osob se ZP	2	2	0	1
ostatní nástroje APZ	5	59	6	79
<b>rekvalifikace uchazečů a zájemců o zaměstnání</b>				
uchazeči a zájemci zařazení do rekvalifikací	0	0	16	0
uchazeči a zájemci zařazení do rekvalifikací - ESF <sup>1)</sup>	38	44	69	125
uchazeči a zájemci, kteří zahájili zvolenou rekvalifikaci	4	0	26	0
uchazeči a zájemci, kteří zahájili zvolenou rekvalifikaci - ESF <sup>1)</sup>	3	11	8	32
<b>Osoby podpořené v rámci APZ celkem</b>	<b>1175</b>	<b>1236</b>	<b>1039</b>	<b>882</b>

1) financováno převážně z Evropského sociálního fondu

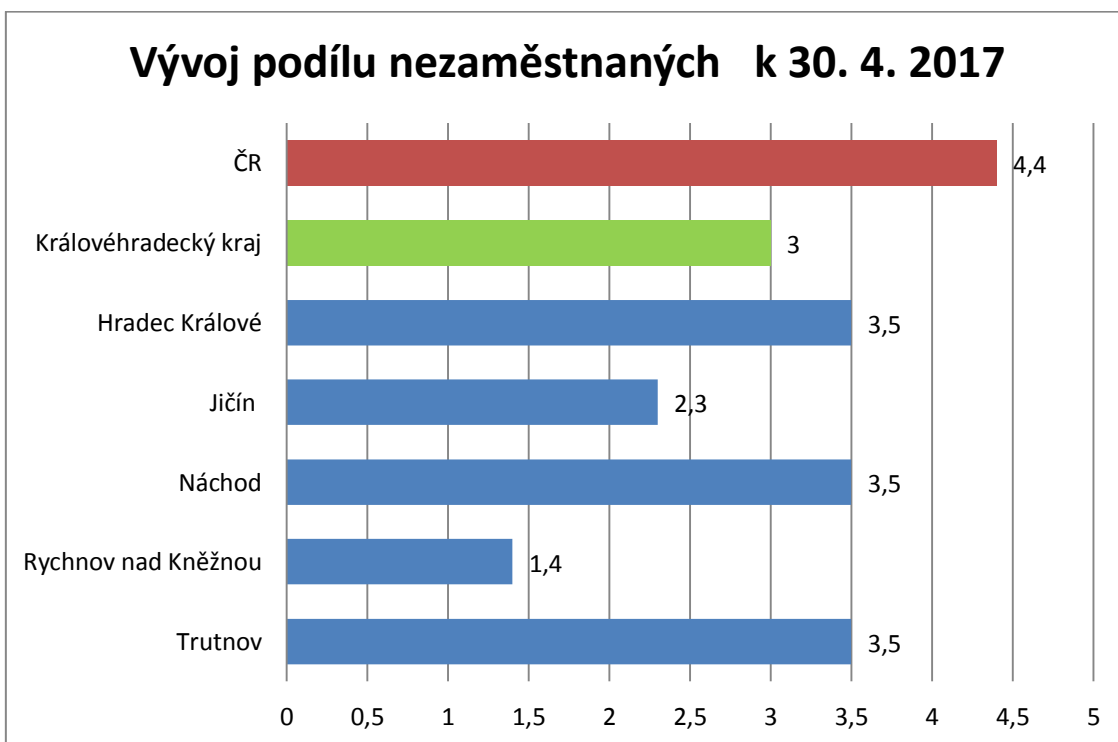
Podrobnější statistické údaje o nástrojích APZ naleznete na stránkách Integrovaného portálu MPSV, v měsíčních statistikách nezaměstnanosti <http://portal.mpsv.cz/sz/stat/nz/mes>

### 3. MAPA – ArcView - Podíl nezaměstnaných v okresech kraje (mapa kraje)

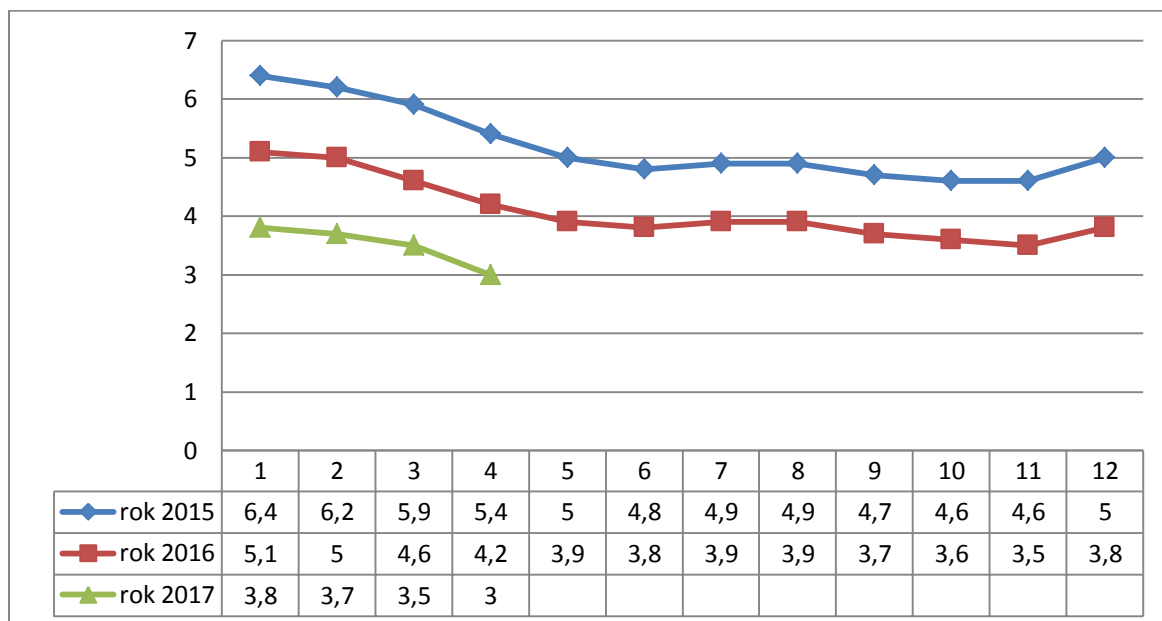


#### 4. GRAFY

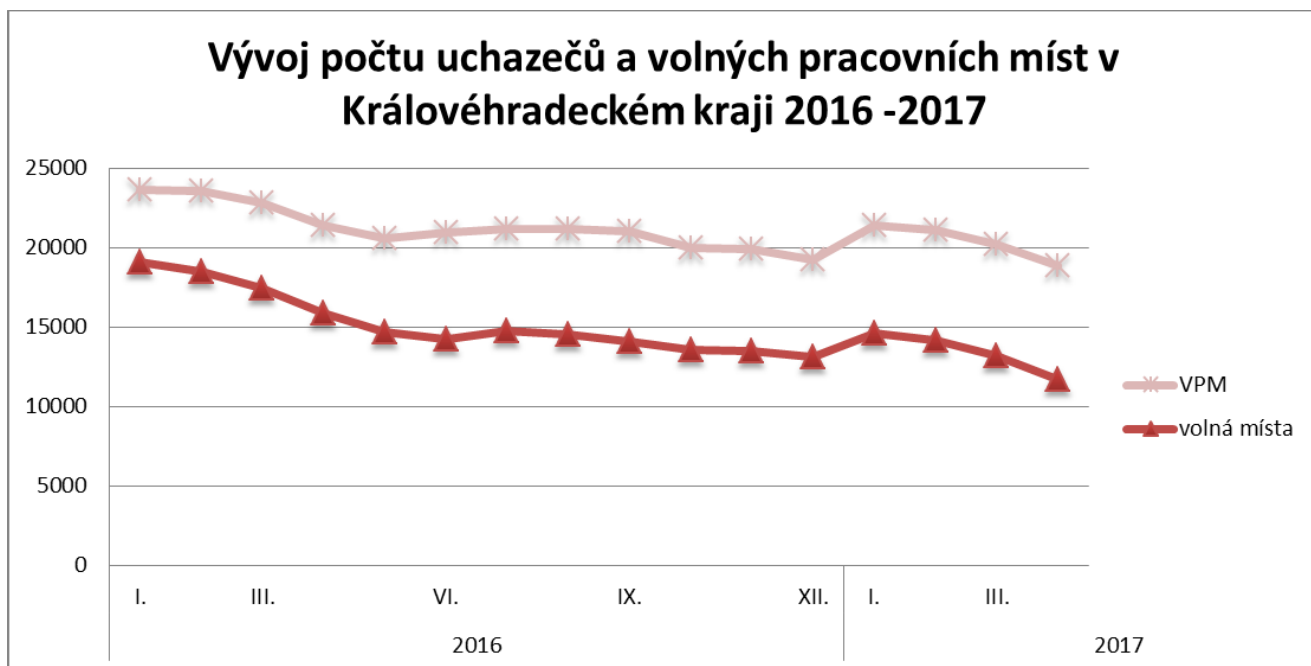
##### 1. Podíl nezaměstnaných osob v okresech Královéhradeckého kraje a v ČR k 30. 4. 2017



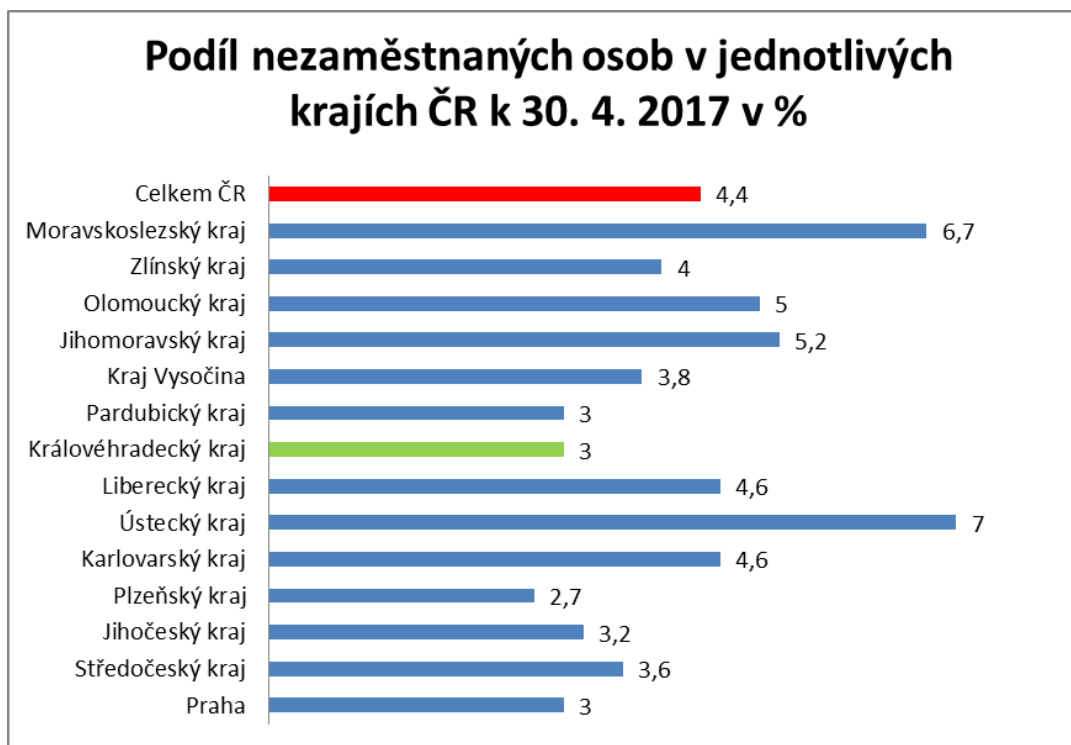
##### 2. Vývoj podílu nezaměstnaných v Královéhradeckém kraji v letech 2015 – 2017 v %



### 3. Vývoj počtu uchazečů a VPM v Královéhradeckém kraji v letech 2016 - 2017



### 4. Podíl nezaměstnaných osob v jednotlivých krajích ČR k 30. 4. 2017 v %





## SETŘÍDĚNÍ OKRESŮ k 30. dubnu 2017

podíl nezaměstnaných osob v %		meziměs. přírůst./ úbytek nezam. v %		počet uchazečů na 1 VPM	
Karviná	9,9	Karviná	-1,6	Karviná	13,2
Most	9,6	Most	-2,1	Ústí nad Labem	7,9
Ostrava-město	8,3	Ostrava-město	-2,4	Jeseník	7,5
Ústí nad Labem	8,2	Brno-město	-2,5	Sokolov	6,8
Bruntál	7,5	Ústí nad Labem	-2,7	Hodonín	6,4
Jeseník	7,5	Praha	-3,5	Bruntál	5,7
Chomutov	7,3	Mladá Boleslav	-4,3	Chomutov	5,2
Děčín	7,0	Praha-západ	-4,4	Most	5,2
Znojmo	6,9	Chomutov	-4,4	Děčín	5,2
Hodonín	6,7	Frydek-Místek	-4,6	Znojmo	5,1
Sokolov	6,4	Teplíce	-4,9	Ostrava-město	5,0
Louny	6,4	Louny	-5,0	Kladno	4,1
Brno-město	6,1	Kladno	-5,0	Opava	3,9
Přerov	5,9	Beroun	-5,4	Přerov	3,7
Teplíce	5,6	Mělník	-5,6	Jablonec nad Nisou	3,6
Kladno	5,6	Liberec	-5,6	Teplíce	3,3
Český Krumlov	5,4	Jablonec nad Nisou	-6,2	Frydek-Místek	3,2
Liberec	5,2	Plzeň-město	-6,3	Žďár nad Sázavou	3,2
Šumperk	5,1	Rokycany	-6,5	Brno-město	3,2
Litoměřice	4,9	Prostějov	-6,5	Louny	3,2
Příbram	4,9	Praha-východ	-6,9	Kroměříž	3,1
Semily	4,9	Blansko	-7,0	Třebíč	2,9
Třebíč	4,8	Karlovy Vary	-7,1	Litoměřice	2,9
Olomouc	4,8	Děčín	-7,6	Břeclav	2,9
Kroměříž	4,7	Sokolov	-7,7	Blansko	2,9
Vsetín	4,7	Rakovník	-8,2	Šumperk	2,7
Nymburk	4,7	Semily	-8,4	Olomouc	2,7
Kolín	4,7	Olomouc	-8,6	Rakovník	2,6
Mělník	4,6	Brno-venkov	-8,7	Semily	2,5
Tábor	4,6	Nymburk	-8,8	Příbram	2,5
Kutná Hora	4,5	Vyškov	-8,8	Trutnov	2,4
Opava	4,5	Hradec Králové	-9,0	Kolín	2,4
Karlovy Vary	4,5	Přerov	-9,0	Náchod	2,3
Žďár nad Sázavou	4,4	Česká Lípa	-9,2	Mělník	2,3
Jablonec nad Nisou	4,3	Zlín	-9,8	Kutná Hora	2,2
Rakovník	4,1	Hodonín	-9,9	Nový Jičín	2,1
Břeclav	4,1	Kolín	-10,1	Vsetín	2,1
Svitavy	4,0	Opava	-10,1	Vyškov	2,1
Frydek-Místek	4,0	Trutnov	-10,4	Nymburk	2,0
Brno-venkov	3,9	Rychnov nad Kněžnou	-10,5	Prostějov	2,0
Blansko	3,7	Bruntál	-10,5	Tábor	2,0
Nový Jičín	3,7	Plzeň-sever	-10,6	Havlíčkův Brod	2,0
Tachov	3,7	Pardubice	-10,7	Zlín	1,9
Uherské Hradiště	3,7	Kroměříž	-10,9	Strakonice	1,9
Česká Lípa	3,6	Benešov	-10,9	Liberec	1,9
Hradec Králové	3,5	Domažlice	-11,1	Karlovy Vary	1,8
Trutnov	3,5	Šumperk	-11,1	Česká Lípa	1,8
Náchod	3,5	Nový Jičín	-11,2	Svitavy	1,8
Havlíčkův Brod	3,4	Český Krumlov	-11,2	Uherské Hradiště	1,7
Jihlava	3,4	Příbram	-11,2	Plzeň-sever	1,6
Beroun	3,3	České Budějovice	-11,3	Hradec Králové	1,6
Strakonice	3,3	Plzeň-jih	-11,3	Brno-venkov	1,5
Prostějov	3,3	Litoměřice	-11,4	Jihlava	1,5
Zlín	3,2	Cheb	-11,6	Praha-západ	1,4
Praha	3,0	Ústí nad Orlicí	-11,6	Chrudim	1,4
Plzeň-sever	3,0	Vsetín	-11,8	Jindřichův Hradec	1,4
Vyškov	3,0	Kutná Hora	-11,9	Benešov	1,4
Rokycany	3,0	Jihlava	-12,1	Jičín	1,3
Chrudim	2,9	Tábor	-12,3	Český Krumlov	1,3
Cheb	2,8	Uherské Hradiště	-12,3	České Budějovice	1,3
Prachatice	2,8	Náchod	-13,7	Písek	1,2
Ústí nad Orlicí	2,8	Havlíčkův Brod	-14,1	Prachatice	1,1
Pardubice	2,7	Tachov	-14,2	Mladá Boleslav	1,1
Domažlice	2,7	Jeseník	-14,2	Klatovy	1,1
Klatovy	2,6	Žďár nad Sázavou	-14,3	Beroun	1,0
České Budějovice	2,6	Znojmo	-15,2	Plzeň-město	1,0
Plzeň-město	2,5	Strakonice	-16,6	Praha	1,0
Plzeň-jih	2,4	Třebíč	-16,6	Ústí nad Orlicí	1,0
Praha-západ	2,4	Jičín	-17,2	Cheb	0,9
Písek	2,4	Klatovy	-17,5	Tachov	0,9
Mladá Boleslav	2,4	Břeclav	-17,6	Domažlice	0,9
Jičín	2,3	Prachatice	-19,1	Pelhřimov	0,9
Jindřichův Hradec	2,3	Písek	-19,1	Rokycany	0,7
Benešov	2,2	Chrudim	-19,5	Plzeň-jih	0,6
Pelhřimov	2,1	Svitavy	-20,9	Rychnov nad Kněžnou	0,6
Praha-východ	1,5	Pelhřimov	-22,7	Praha-východ	0,5
Rychnov nad Kněžnou	1,4	Jindřichův Hradec	-26,8	Pardubice	0,5
Celkem ČR	4,4	Celkem ČR	-8,1	Celkem ČR	2,1