



Úřad práce ČR

Krajská pobočka Úřadu práce ČR v Královéhradeckém kraji

Měsíční statistická zpráva *říjen 2017*

Zpracoval: Ing. Martin Hodek

<http://portal.mpsv.cz/sz/stat/nz/mes>

Informace o nezaměstnanosti v Královéhradeckém kraji k 31. 10. 2017

V tomto měsíci celkový počet uchazečů o zaměstnání poklesl o 4 % na 9 963, počet hlášených volných pracovních míst vzrostl o 3,4 % na 8 859 a podíl nezaměstnaných osob poklesl na 2,6 %.

K 31. 10. 2017 evidoval ÚP ČR - krajská pobočka v Hradci Králové celkem 9 963 uchazečů o zaměstnání. Jejich počet byl o 412 nižší než na konci předchozího měsíce, ve srovnání se stejným obdobím minulého roku je nižší o 3 643 osob. Z tohoto počtu bylo 9 041 dosažitelných uchazečů o zaměstnání ve věku 15 – 64 let. Bylo to o 439 méně než na konci předchozího měsíce. Ve srovnání se stejným obdobím minulého roku byl jejich počet nižší o 3 708.

V průběhu měsíce bylo nově zaevidováno 1 861 osob. Ve srovnání s minulým měsícem to bylo méně o 243 osob a v porovnání se stejným obdobím předchozího roku méně o 247 osob.

Z evidence během měsíce odešlo celkem 2 273 uchazečů (ukončená evidence, vyřazení uchazeči). Bylo to o 328 osob méně než v předchozím měsíci a o 308 osob méně než ve stejném měsíci minulého roku. Do zaměstnání z nich ve sledovaném měsíci nastoupilo 1 538, tj. o 277 méně než v předchozím měsíci a o 223 méně než ve stejném měsíci minulého roku, 204 uchazečů o zaměstnání bylo umístěno prostřednictvím úřadu práce tj. o 9 méně než v předchozím měsíci a o 73 méně ve stejném období minulého roku, 735 uchazečů bylo vyřazeno bez umístění.

Meziměsíční pokles nezaměstnaných byl zaznamenán ve všech okresech, největší v okresech Jičín (6,7 %), Hradec Králové (4,6 %) a Rychnov nad Kněžnou (3,8 %).

Ke konci měsíce bylo evidováno na ÚP ČR - krajské pobočka v Hradci Králové 5 335 žen. Jejich podíl na celkovém počtu uchazečů činil 53,55 %. V evidenci bylo 1 855 osob se zdravotním postižením, což představovalo 18,62 % z celkového počtu nezaměstnaných.

Ke konci tohoto měsíce bylo evidováno 702 absolventů škol všech stupňů vzdělání a mladistvých, jejich počet poklesl ve srovnání s předchozím měsícem o 69 osob a ve srovnání se stejným měsícem minulého roku byl nižší o 256 osob. Na celkové nezaměstnanosti se podíleli 7,05 %.

Podporu v nezaměstnanosti pobíralo 3 115 uchazečů o zaměstnání, tj. 31,27 % všech uchazečů vedených v evidenci.

Podíl nezaměstnaných osob, tj. počet dosažitelných uchazečů o zaměstnání ve věku 15 - 64 let k obyvatelstvu stejného věku k 31. 10. 2017 meziměsíčně poklesl na 2,6 %.

Všechny okresy vykázaly podíl nezaměstnaných nižší než republikový průměr. Nejnižší byl v okresech Rychnov nad Kněžnou (1,2 %) a Jičín (1,9 %). Podíl nezaměstnaných žen poklesl na 2,8 %, podíl nezaměstnaných mužů poklesl na 2,4 %.

Kraj evidoval k 31. 10. 2017 celkem 8 859 volných pracovních míst. Jejich počet byl o 290 vyšší, než v předchozím měsíci a o 2 482 vyšší než ve stejném měsíci minulého roku. Na jedno volné pracovní místo připadalo v průměru 1,1 uchazeče, z toho nejvíce v okresech Trutnov (1,5), Náchod (1,4) a Hradec Králové (1,2). Z celkového počtu nahlášených volných míst bylo 717 vhodných pro osoby se zdravotním postižením (OZP), na jedno volné pracovní místo připadalo 2,6 OZP. Volných pracovních míst pro absolventy a mladistvé bylo registrováno 2 930, na jedno volné místo připadalo 0,24 uchazečů této kategorie.

V rámci aktivní politiky zaměstnanosti (APZ) bylo od počátku roku prostřednictvím příspěvků APZ podpořeno 1 534 osob, do rekvalifikačních kurzů bylo zařazeno 382 osob.

Obory činnosti, které byly v tomto měsíci podpořeny prostřednictvím SÚPM – SVČ, byly tyto:

- truhlářství, podlahářství, pokrývačství, tesařství,
- přípravné a dokončovací stavební práce.

Informace o vývoji nezaměstnanosti v ČR v elektronické formě jsou zveřejněny na internetové adrese <http://portal.mpsv.cz/sz/stat>.

1. Základní charakteristika vývoje nezaměstnanosti a volných pracovních míst v Královéhradeckém kraji

Tabulka č. 1 - Vývoj nezaměstnanosti

ukazatel (celkový počet)		stav k		
		říjen 2016	září 2017	říjen 2017
evidovaní uchazeči o zaměstnání		13 606	10 375	9 963
z toho	ženy	7 145	5 599	5 335
	absolventi a mladiství	958	771	702
	uchazeči se zdravotním postižením	2 091	1 871	1 855
uchazeči s nárokem na Pvn		3 575	3 185	3 115
podíl nezaměstnaných osob v % ¹⁾		3,6	2,7	2,6
volná pracovní místa		6 377	8 569	8 859
počet uchazečů na 1 volné pracovní místo		2,1	1,2	1,1

1) od ledna 2013 nový ukazatel registrované nezaměstnanosti

Tabulka č. 2 - Tok nezaměstnanosti

ukazatel	Počet uchazečů ve sledovaném měsíci		
	říjen 2016	září 2017	říjen 2017
nově evidovaní uchazeči o zaměstnání - ve sled. měsíci	2 108	2 104	1 861
uchazeči s ukonč. evidencí a vyřazení - ve sled. měsíci	2 581	2 601	2 273
- z toho umístění celkem	1 761	1 815	1 538
- z toho umístění úřadem práce	277	213	204

Tabulka č. 3. – Nezaměstnanost v okresech k 31. 10. 2017

Okres	Počet nezaměstnaných		Volná pracovní místa	Počet uchazečů na 1 VPM	Podíl nezaměstnaných osob v %
	Celkem	Z toho ženy			
Hradec Králové	3 576	1 840	2 885	1,2	2,9
Jičín	1 051	571	1 313	0,8	1,9
Náchod	2 285	1 217	1 622	1,4	3,0
Rychnov nad Kněžnou	688	406	1 440	0,5	1,2
Trutnov	2 363	1 301	1 599	1,5	3,0
Královéhradecký kraj	9 963	5 335	8 859	1,1	2,6
Česká republika	271 173	144 164	209 866	1,3	3,6

2. Nástroje aktivní politiky zaměstnanosti v Královéhradeckém kraji

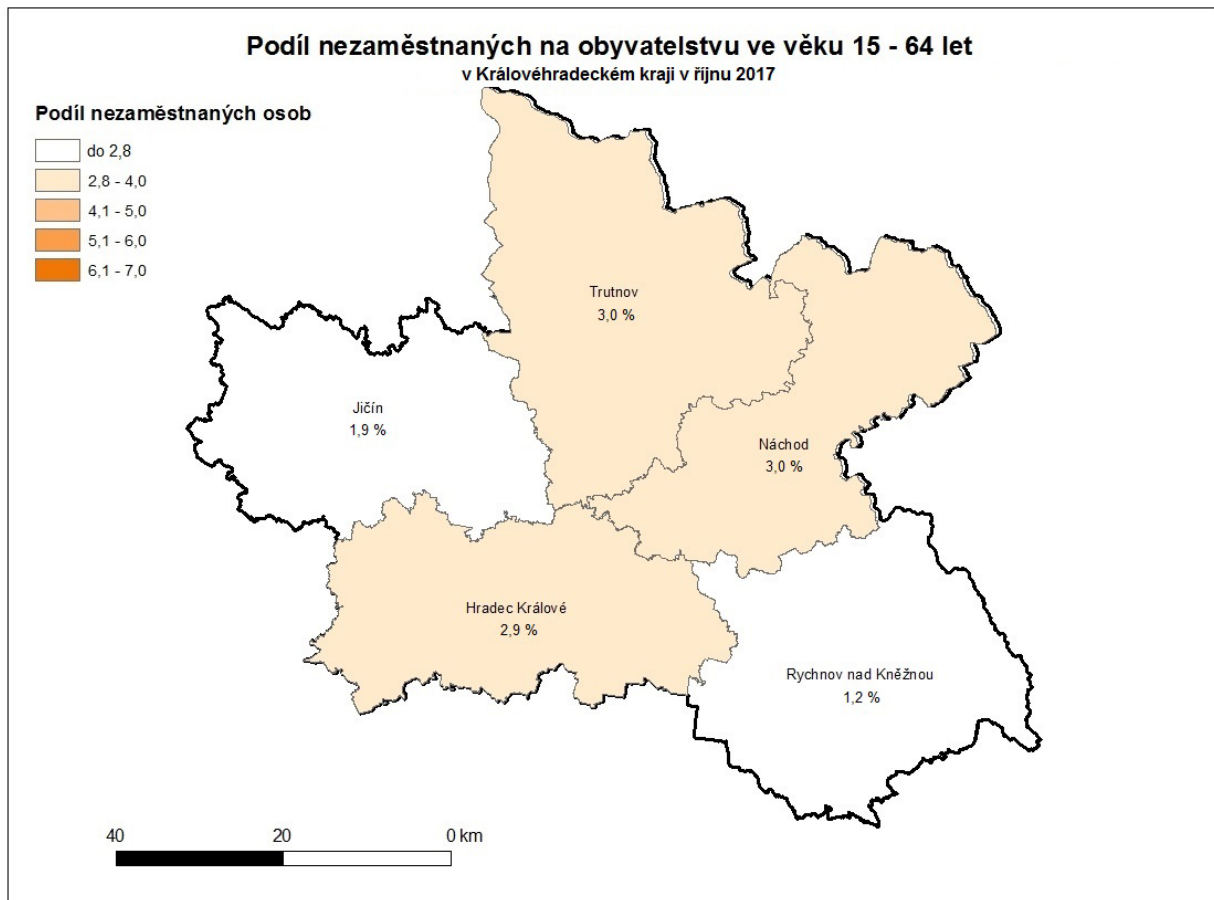
Tabulka č. 4 – Osoby podpořené v rámci APZ a rekvalifikace uchazečů a zájemců o zaměstnání

ukazatel (celkový počet)	Stav k		Celkem od počátku roku	
	31. 10. 2016	31. 10. 2017	31. 10. 2016	31. 10. 2017
osoby podpořené v rámci APZ				
veřejně prospěšné práce (VPP)	563	821	624	750
veřejně prospěšné práce (VPP) - ESF ¹⁾	303	173	381	236
společensky účelná prac. místa (SÚPM)	203	104	245	178
společensky účelná prac. místa (SÚPM) - ESF ¹⁾	149	164	490	246
SÚPM - samostatně výděleč. činnost (SVČ)	83	43	43	24
SÚPM - samostatně výděleč. činnost (SVČ) - ESF ¹⁾	0	0	0	0
chrán. prac. místa - zřízená	174	125	87	68
chrán. prac. místa - SVČ osob se ZP	2	2	0	2
ostatní nástroje APZ	6	16	10	30
rekvalifikace uchazečů a zájemců o zaměstnání				
uchazeči a zájemci zařazení do rekvalifikací	0	0	16	1
uchazeči a zájemci zařazení do rekvalifikací - ESF ¹⁾	39	31	266	271
uchazeči a zájemci, kteří zahájili zvolenou rekvalifikaci	0	0	38	0
uchazeči a zájemci, kteří zahájili zvolenou rekvalifikaci - ESF ¹⁾	7	8	77	110
Osoby podpořené v rámci APZ celkem	1529	1487	2277	1916

1) financováno převážně z Evropského sociálního fondu

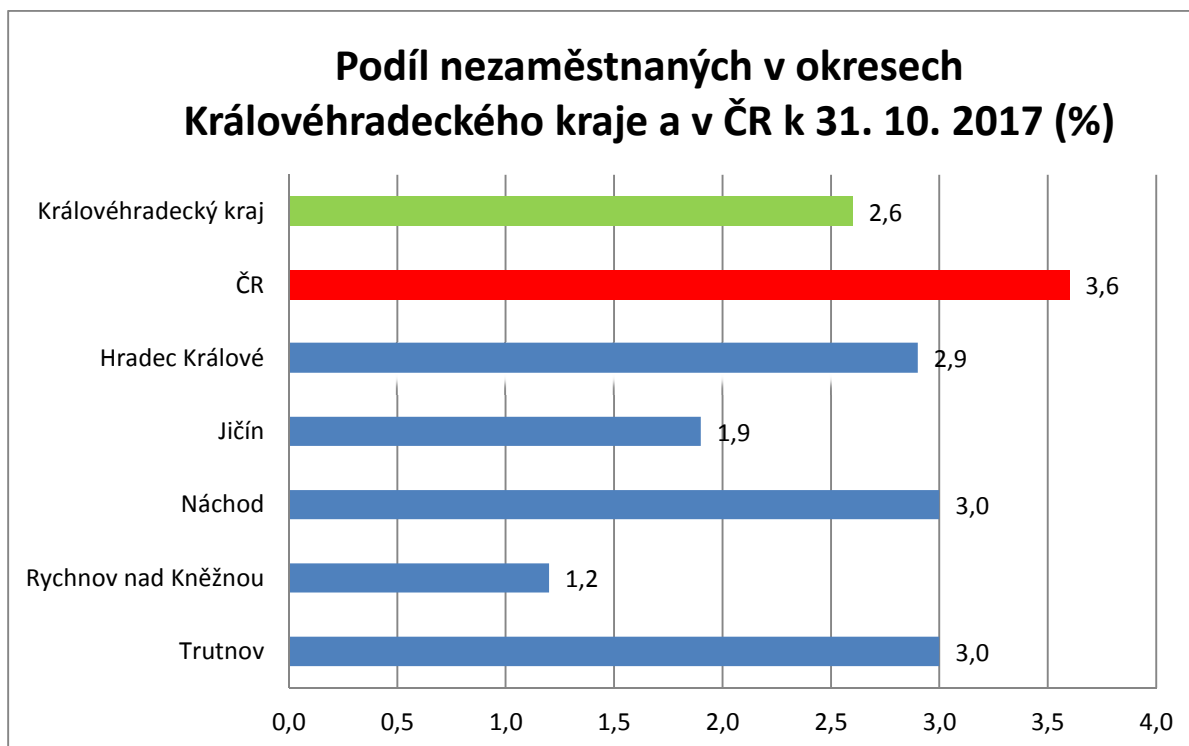
Podrobnější statistické údaje o nástrojích APZ naleznete na stránkách Integrovaného portálu MPSV, v měsíčních statistikách nezaměstnanosti <http://portal.mpsv.cz/sz/stat/nz/mes>

3. MAPA – ArcView - Podíl nezaměstnaných v okresech kraje (mapa kraje)

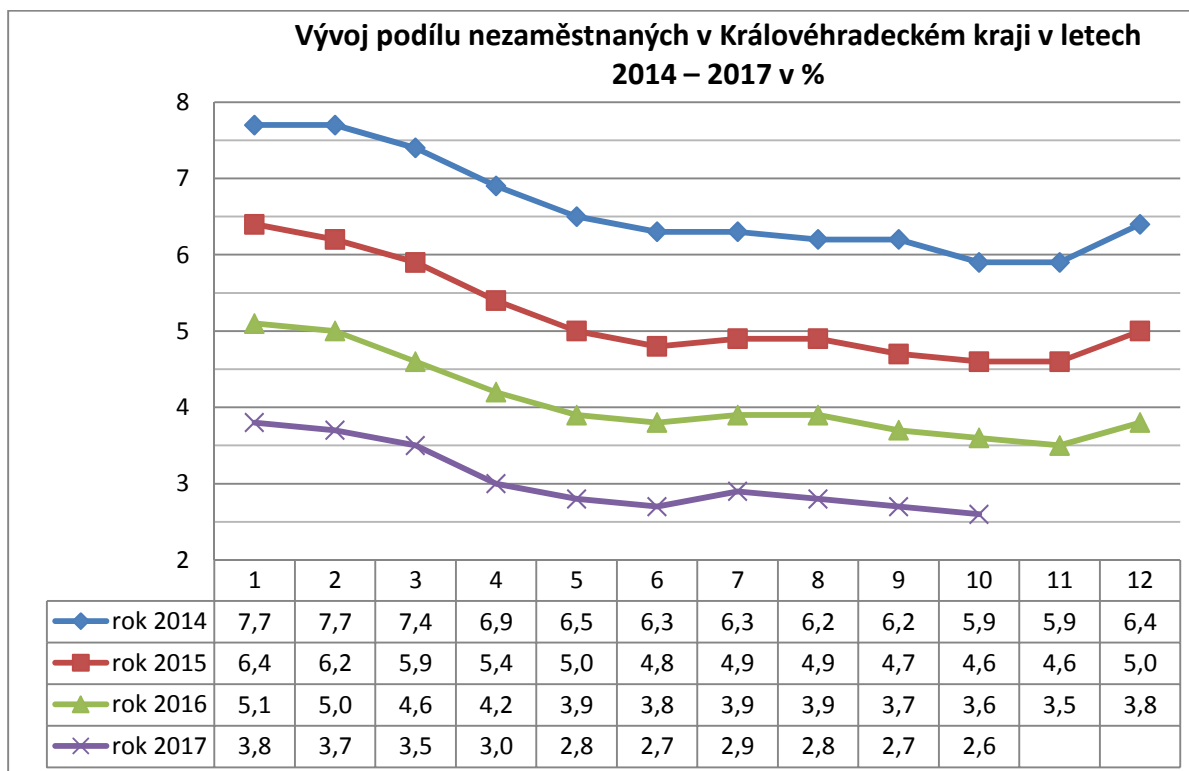


4. GRAFY

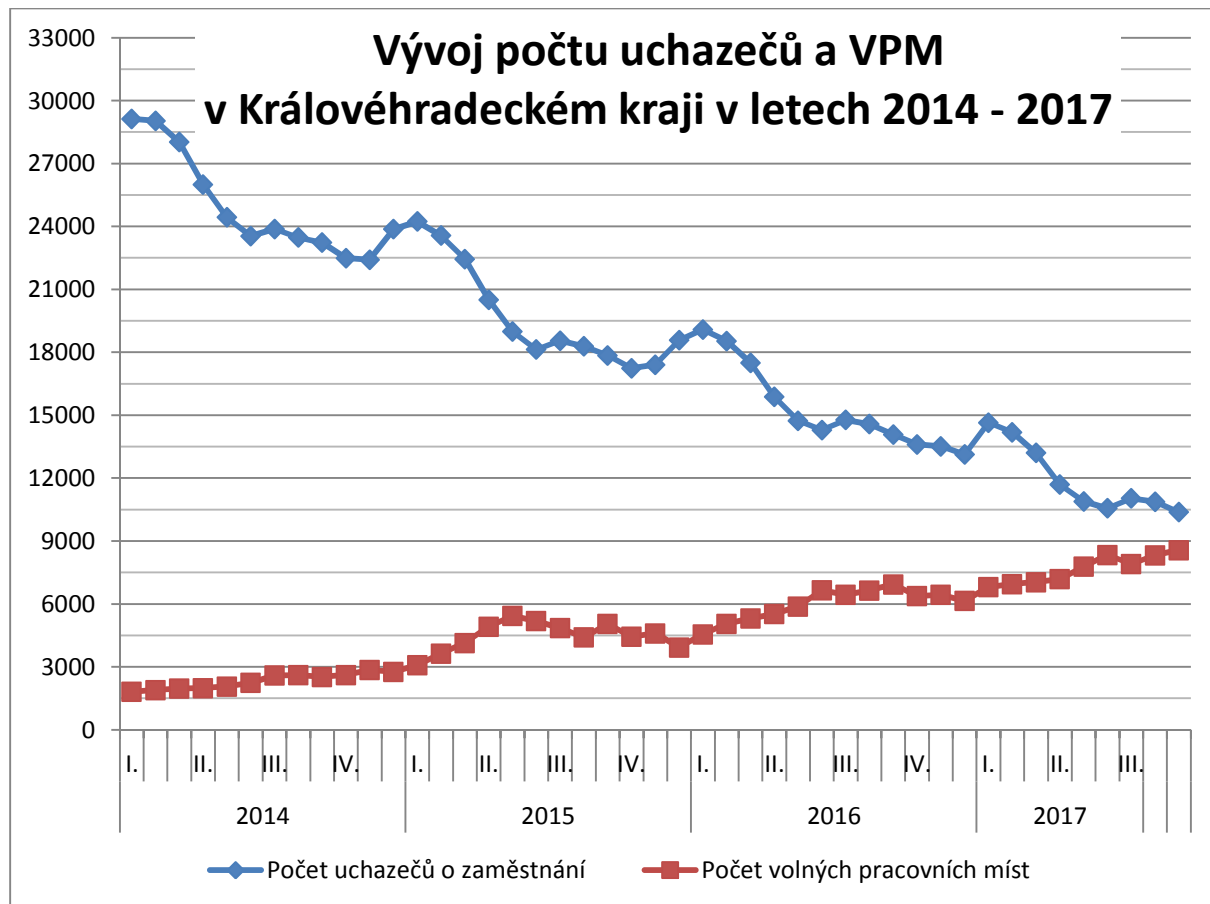
1. Podíl nezaměstnaných osob v okresech Královéhradeckého kraje a v ČR k 31. 10. 2017



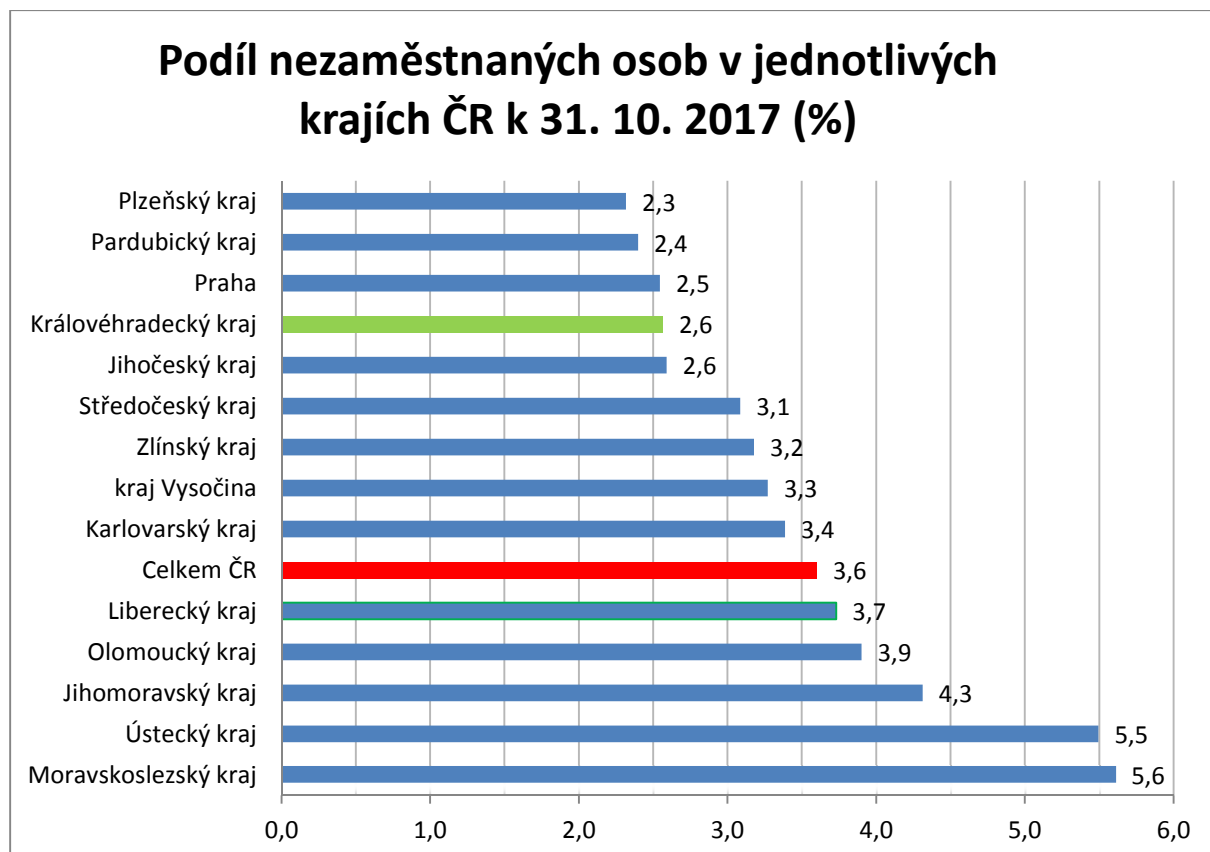
2. Vývoj podílu nezaměstnaných v Královéhradeckém kraji v letech 2014 – 2017 v %



3. Vývoj počtu uchazečů a VPM v Královéhradeckém kraji v letech 2014 - 2017



4. Podíl nezaměstnaných osob v jednotlivých krajích ČR k 31. 8. 2017 v %



Setřídění okresů k 31. 10. 2017

	PNO v %		meziměs. přírůst./ úbytek nezam. v %		počet uchazečů na 1 VPM
Karviná	8,4	Jeseník	2,1	Karviná	8,3
Most	8,0	Písek	-0,9	Ústí nad Labem	6,5
Ostrava-město	7,0	Český Krumlov	-1,1	Most	4,6
Ústí nad Labem	6,4	Břeclav	-1,3	Jeseník	4,4
Bruntál	6,1	Znojmo	-2,4	Znojmo	4,3
Chomutov	6,0	Hodonín	-2,6	Bruntál	4,0
Hodonín	5,5	Rokycany	-2,8	Děčín	4,0
Znojmo	5,4	Náchod	-2,8	Hodonín	3,7
Děčín	5,2	Přerov	-2,8	Sokolov	3,5
Brno-město	5,1	Trutnov	-2,9	Ostrava-město	3,1
Přerov	5,1	Prachovice	-3,1	Jablonec nad Nisou	3,0
Jeseník	5,0	Semily	-3,1	Kladno	3,0
Sokolov	5,0	Žďár nad Sázavou	-3,2	Opava	3,0
Louny	5,0	České Budějovice	-3,4	Žďár nad Sázavou	2,8
Kladno	4,6	Kutná Hora	-3,4	Přerov	2,7
Liberec	4,4	Tábor	-3,4	Chomutov	2,7
Teplice	4,2	Prostějov	-3,5	Frydek-Místek	2,6
Nymburk	4,1	Nový Jičín	-3,5	Kroměříž	2,5
Český Krumlov	4,1	Česká Lípa	-3,5	Brno-město	2,2
Mělník	4,1	Mělník	-3,5	Blansko	2,2
Třebíč	4,1	Pardubice	-3,6	Louny	2,2
Šumperk	4,0	Vyškov	-3,7	Třebíč	2,1
Příbram	4,0	Rychnov nad Kněžnou	-3,8	Litoměřice	2,0
Kolín	4,0	Liberec	-4,0	Mělník	2,0
Žďár nad Sázavou	3,9	Olomouc	-4,0	Šumperk	2,0
Semily	3,9	Bruntál	-4,1	Teplice	1,9
Litoměřice	3,8	Šumperk	-4,1	Příbram	1,8
Kutná Hora	3,8	Vsetín	-4,1	Olomouc	1,8
Vsetín	3,8	Beroun	-4,1	Břeclav	1,8
Tábor	3,7	Nymburk	-4,2	Kutná Hora	1,7
Kroměříž	3,6	Chomutov	-4,2	Vsetín	1,6
Olomouc	3,6	Frydek-Místek	-4,3	Kolín	1,5
Opava	3,6	Třebíč	-4,3	Vyškov	1,5
Jablonec nad Nisou	3,6	Hradec Králové	-4,6	Česká Lípa	1,5
Frydek-Místek	3,5	Brno-venkov	-4,7	Trutnov	1,5
Břeclav	3,4	Kolín	-4,9	Rakovník	1,5
Karlovy Vary	3,3	Děčín	-4,9	Náchod	1,4
Brno-venkov	3,3	Blansko	-4,9	Prostějov	1,4
Rakovník	3,2	Kroměříž	-4,9	Nový Jičín	1,4
Tachov	3,2	Kladno	-5,0	Jihlava	1,4
Nový Jičín	3,1	Opava	-5,0	Zlín	1,3
Svitavy	3,0	Ostrava-město	-5,1	Havlíčkův Brod	1,3
Náchod	3,0	Ústí nad Labem	-5,2	Semily	1,3
Blansko	3,0	Brno-město	-5,2	Tábor	1,3
Beroun	3,0	Rakovník	-5,2	Hradec Králové	1,2
Trutnov	3,0	Praha	-5,2	Strakonice	1,2
Uherské Hradiště	3,0	Klatovy	-5,2	Uherské Hradiště	1,2
Jihlava	2,9	Karviná	-5,3	Svitavy	1,2
Hradec Králové	2,9	Plzeň-jih	-5,4	Liberec	1,2
Havlíčkův Brod	2,9	Jihlava	-5,5	Nymburk	1,1
Strakonice	2,8	Sokolov	-5,5	Brno-venkov	1,0
Vyškov	2,7	Uherské Hradiště	-5,5	Jindřichův Hradec	1,0
Zlín	2,6	Most	-5,6	České Budějovice	1,0
Česká Lípa	2,6	Cheb	-5,7	Plzeň-sever	0,9
Rokycany	2,6	Chrudim	-5,9	Karlovy Vary	0,9
Plzeň-sever	2,6	Příbram	-5,9	Benešov	0,9
Praha	2,5	Domažlice	-5,9	Chrudim	0,9
Prostějov	2,5	Benešov	-6,1	Praha-západ	0,8
Pardubice	2,3	Tachov	-6,2	Jičín	0,8
České Budějovice	2,3	Plzeň-město	-6,2	Písek	0,7
Chrudim	2,2	Pelhřimov	-6,3	Klatovy	0,7
Plzeň-město	2,2	Karlovy Vary	-6,3	Beroun	0,6
Mladá Boleslav	2,2	Louny	-6,4	Český Krumlov	0,6
Ústí nad Orlicí	2,1	Strakonice	-6,4	Praha	0,6
Domažlice	2,1	Litoměřice	-6,4	Plzeň-město	0,6
Prachovice	2,1	Jičín	-6,7	Cheb	0,5
Klatovy	2,0	Havlíčkův Brod	-6,7	Pelhřimov	0,5
Plzeň-jih	2,0	Mladá Boleslav	-6,9	Ústí nad Orlicí	0,5
Cheb	1,9	Zlín	-6,9	Prachovice	0,5
Jičín	1,9	Jindřichův Hradec	-6,9	Mladá Boleslav	0,5
Písek	1,9	Praha-východ	-6,9	Domažlice	0,5
Praha-západ	1,9	Praha-západ	-7,1	Rychnov nad Kněžnou	0,5
Pelhřimov	1,9	Svitavy	-7,3	Tachov	0,5
Benešov	1,9	Jablonec nad Nisou	-7,4	Rokycany	0,4
Jindřichův Hradec	1,7	Plzeň-sever	-7,5	Plzeň-jih	0,3
Praha-východ	1,4	Teplice	-7,6	Pardubice	0,3
Rychnov nad Kněžnou	1,2	Ústí nad Orlicí	-8,8	Praha-východ	0,3
Celkem ČR	3,6	Celkem ČR	-4,8	Celkem ČR	1,3