



Úřad práce ČR

Krajská pobočka Úřadu práce ČR
v Královéhradeckém kraji

Měsíční statistická zpráva
listopad 2017

Zpracoval: Ing. Martin Hodek

<http://portal.mpsv.cz/sz/stat/nz/mes>

Informace o nezaměstnanosti v Královéhradeckém kraji k 30. 11. 2017

V tomto měsíci celkový počet uchazečů o zaměstnání poklesl o 1,8 % na 9780, počet hlášených volných pracovních míst vzrostl o 0,1 % na 8864 a podíl nezaměstnaných osob poklesl na 2,5 %.

K 30. 11. 2017 evidoval ÚP ČR - krajská pobočka v Hradci Králové celkem 9780 uchazečů o zaměstnání. Jejich počet byl o 183 nižší než na konci předchozího měsíce, ve srovnání se stejným obdobím minulého roku je nižší o 3736 osob. Z tohoto počtu bylo 8828 dosažitelných uchazečů o zaměstnání ve věku 15 – 64 let. Bylo to o 213 méně než na konci předchozího měsíce. Ve srovnání se stejným obdobím minulého roku byl jejich počet nižší o 3765.

V průběhu měsíce bylo nově zaevidováno 1824 osob. Ve srovnání s minulým měsícem to bylo méně o 37 osob a v porovnání se stejným obdobím předchozího roku méně o 434 osob.

Z evidence během měsíce odešlo celkem 2007 uchazečů (ukončená evidence, vyřazení uchazeči). Bylo to o 266 osob méně než v předchozím měsíci a o 341 osob méně než ve stejném měsíci minulého roku. Do zaměstnání z nich ve sledovaném měsíci nastoupilo 1289, tj. o 249 méně než v předchozím měsíci a o 269 méně než ve stejném měsíci minulého roku, 195 uchazečů o zaměstnání bylo umístěno prostřednictvím úřadu práce tj. o 9 méně než v předchozím měsíci a o 53 méně ve stejném období minulého roku, 718 uchazečů bylo vyřazeno bez umístění.

Meziměsíční pokles nezaměstnaných byl zaznamenán ve všech okresech, největší v okresech Hradec Králové (3,5 %), Hradec Králové a Trutnov (2,2 %).

Ke konci měsíce bylo evidováno na ÚP ČR - krajské pobočka v Hradci Králové 5153 žen. Jejich podíl na celkovém počtu uchazečů činil 52,69 %. V evidenci bylo 1863 osob se zdravotním postižením, což představovalo 19,05 % z celkového počtu nezaměstnaných.

Ke konci tohoto měsíce bylo evidováno 585 absolventů škol všech stupňů vzdělání a mladistvých, jejich počet poklesl ve srovnání s předchozím měsícem o 117 osob a ve srovnání se stejným měsícem minulého roku byl nižší o 249 osob. Na celkové nezaměstnanosti se podíleli 5,98 %.

Podporu v nezaměstnanosti pobíralo 3275 uchazečů o zaměstnání, tj. 33,49 % všech uchazečů vedených v evidenci.

Podíl nezaměstnaných osob, tj. počet dosažitelných uchazečů o zaměstnání ve věku 15 - 64 let k obyvatelstvu stejného věku k 30. 11. 2017 meziměsíčně poklesl na 2,5 %.

Všechny okresy vykázaly podíl nezaměstnaných nižší než republikový průměr. Nejnižší byl v okresech Rychnov nad Kněžnou (1,2%) a Jičín (1,9 %). Podíl nezaměstnaných žen poklesl na 2,7 %, podíl nezaměstnaných mužů poklesl na 2,3 %.

Kraj evidoval k 30. 11. 2017 celkem 8864 volných pracovních míst. Jejich počet byl o 5 vyšší, než v předchozím měsíci a o 2427 vyšší než ve stejném měsíci minulého roku. Na jedno volné pracovní místo připadalo v průměru 1,1 uchazeče, z toho nejvíce v okresech Trutnov (1,4), Náchod (1,4) a Hradec Králové (1,3). Z celkového počtu nahlášených volných míst bylo 695 vhodných pro osoby se zdravotním postižením (OZP), na jedno volné pracovní místo připadalo 2,7 OZP. Volných pracovních míst pro absolventy a mladistvé bylo registrováno 2858, na jedno volné místo připadalo 0,2 uchazečů této kategorie.

V rámci aktivní politiky zaměstnanosti (APZ) bylo od počátku roku prostřednictvím příspěvků APZ podpořeno 1596 osob, do rekvalifikačních kurzů bylo zařazeno 408 osob.

Obory činnosti, které byly v tomto měsíci podpořeny prostřednictvím SÚPM – SVČ, byly tyto:

- kadeřnické práce,
- příprava a vypracování technických návrhů, grafické a kresličské práce,
- výroba stavebních hmot, porcelánových, keramických a sádrových výrobků,
- vodoinstalatérství, topenářství.

Informace o vývoji nezaměstnanosti v ČR v elektronické formě jsou zveřejněny na internetové adrese <http://portal.mpsv.cz/sz/stat>.

1. Základní charakteristika vývoje nezaměstnanosti a volných pracovních míst v Královéhradeckém kraji

Tabulka č. 1 - Vývoj nezaměstnanosti

ukazatel (celkový počet)		stav k		
		listopad 2016	říjen 2017	listopad 2017
evidovaní uchazeči o zaměstnání		13 516	9 963	9 780
z toho	ženy	6 986	5 335	5 153
	absolventi a mladiství	834	702	585
	uchazeči se zdravotním postižením	2 096	1 855	1 863
uchazeči s nárokem na Pvn		3 781	3 115	3 275
podíl nezaměstnaných osob v % ¹⁾		3,5	2,6	2,5
volná pracovní místa		6 437	8 859	8 864
počet uchazečů na 1 volné pracovní místo		2,1	1,1	1,1

Tabulka č. 2 - Tok nezaměstnanosti

ukazatel	Počet uchazečů ve sledovaném měsíci		
	listopad 2016	říjen 2017	listopad 2017
nově evidovaní uchazeči o zaměstnání - ve sled. měsíci	2 258	1 861	1 824
uchazeči s ukonč. evidencí a vyřazení - ve sled. měsíci	2 348	2 273	2 007
- z toho umístění celkem	1 558	1 538	1 289
- z toho umístění úřadem práce	248	204	195

Tabulka č. 3. – Nezaměstnanost v okresech k 30. 11. 2017

Okres	Počet nezaměstnaných		Volná pracovní místa	Počet uchazečů na 1 VPM	Podíl nezaměstnaných osob v %
	Celkem	Z toho ženy			
Hradec Králové	3 452	1 757	2 719	1,3	2,8
Jičín	1 053	574	1 349	0,8	1,9
Náchod	2 279	1 159	1 651	1,4	3,0
Rychnov nad Kněžnou	685	390	1 440	0,5	1,2
Trutnov	2 311	1 273	1 705	1,4	2,9
Královéhradecký kraj	9 780	5 153	8 864	1,1	2,5
Česká republika	265 469	139 359	213 790	1,2	3,5

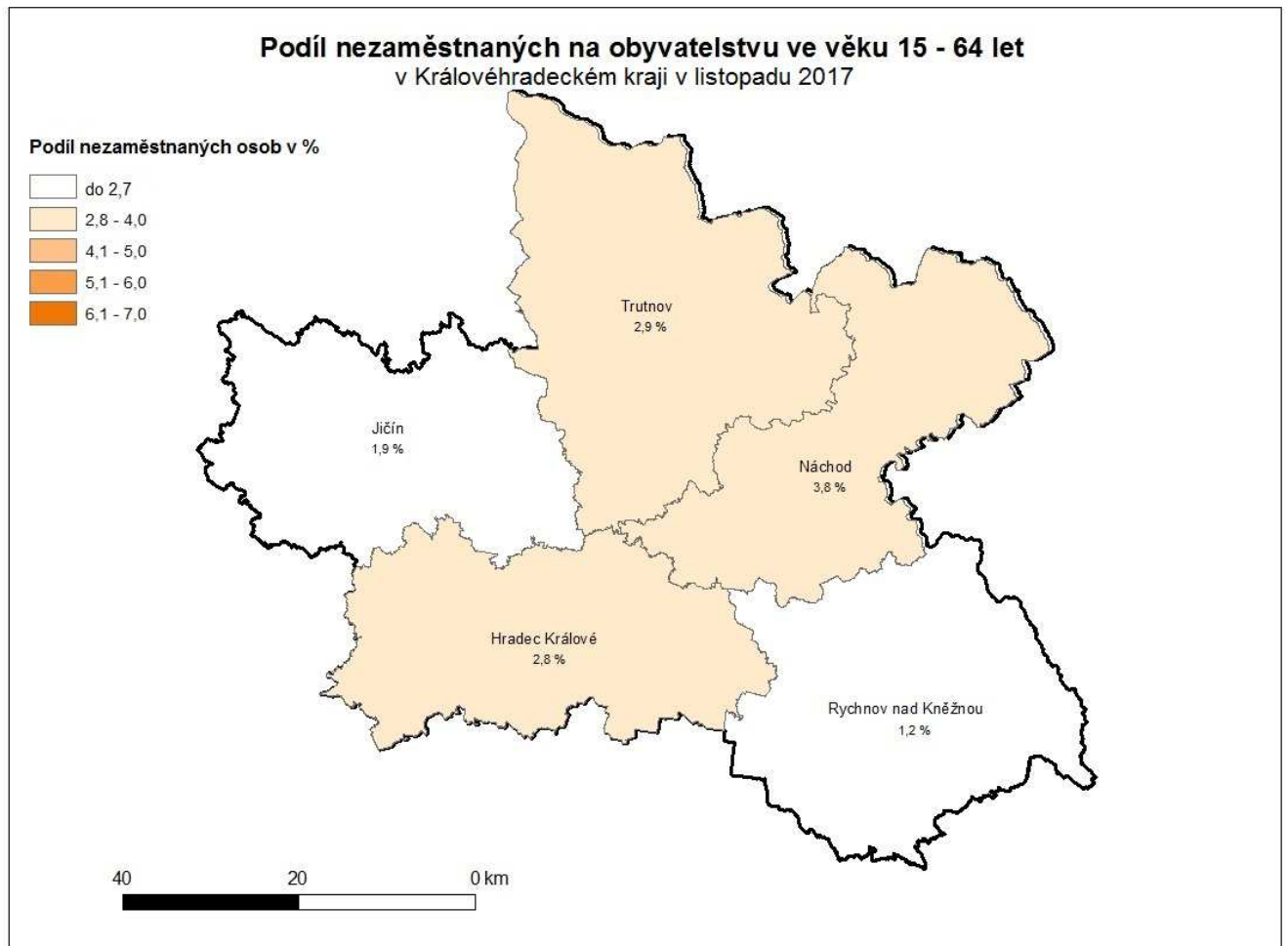
2. Nástroje aktivní politiky zaměstnanosti v Královéhradeckém kraji

Tabulka č. 4 – Osoby podpořené v rámci APZ a rekvalifikace uchazečů a zájemců o zaměstnání

Osoby podpořené v rámci APZ a rekvalifikace uchazečů a zájemců o zaměstnání				
ukazatel (celkový počet)	Stav k		Celkem od počátku roku	
	30. 11. 2016	30. 11. 2017	30. 11. 2016	30. 11. 2017
osoby podpořené v rámci APZ				
veřejně prospěšné práce (VPP)	522	730	650	759
veřejně prospěšné práce (VPP) - ESF ¹⁾	234	154	381	238
společensky účelná prac. místa (SÚPM)	217	104	293	196
společensky účelná prac. místa (SÚPM) - ESF ¹⁾	125	183	511	272
SÚPM - samostatně výděleč. činnost (SVČ)	72	42	43	26
SÚPM - samostatně výděleč. činnost (SVČ) - ESF ¹⁾	0	0	0	0
chrán. prac. místa - zřízená	172	125	90	70
chrán. prac. místa - SVČ osob se ZP	2	2	0	2
ostatní nástroje APZ	8	18	12	33
rekvalifikace uchazečů a zájemců o zaměstnání				
uchazeči a zájemci zařazení do rekvalifikací	0	0	16	1
uchazeči a zájemci zařazení do rekvalifikací - ESF ¹⁾	51	24	323	283
uchazeči a zájemci, kteří zahájili zvolenou rekvalifikaci	0	0	39	0
uchazeči a zájemci, kteří zahájili zvolenou rekvalifikaci - ESF ¹⁾	6	12	91	124
Osoby podpořené v rámci APZ celkem	1409	1394	2449	2004

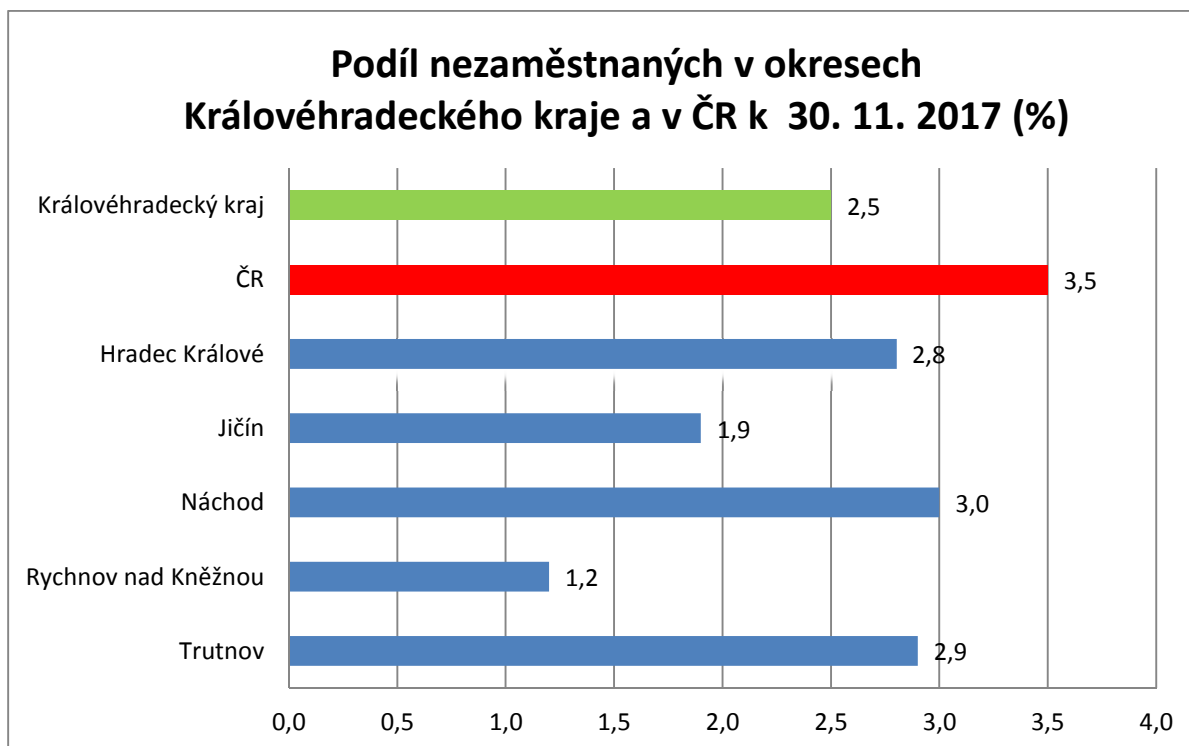
Podrobnější statistické údaje o nástrojích APZ naleznete na stránkách Integrovaného portálu MPSV, v měsíčních statistikách nezaměstnanosti <http://portal.mpsv.cz/sz/stat/nz/mes>

3. MAPA – ArcView - Podíl nezaměstnaných v okresech kraje (mapa kraje)

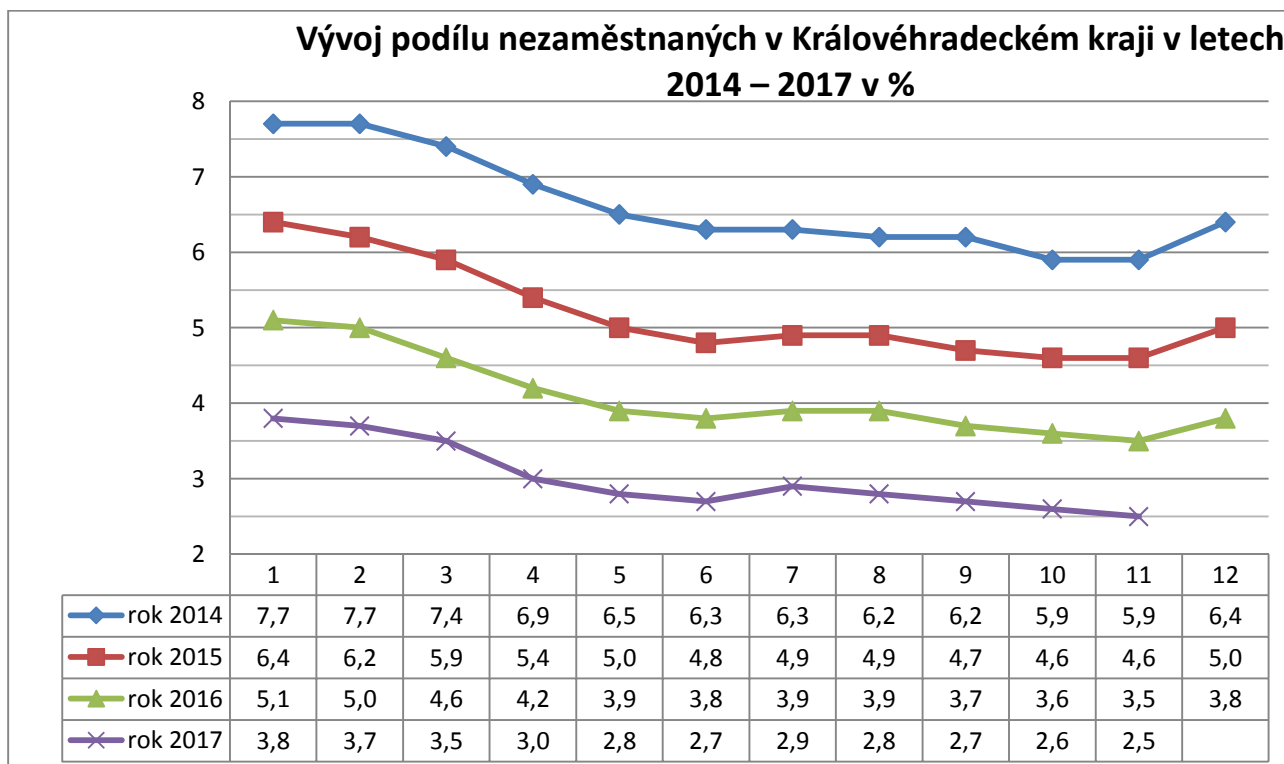


4. GRAFY

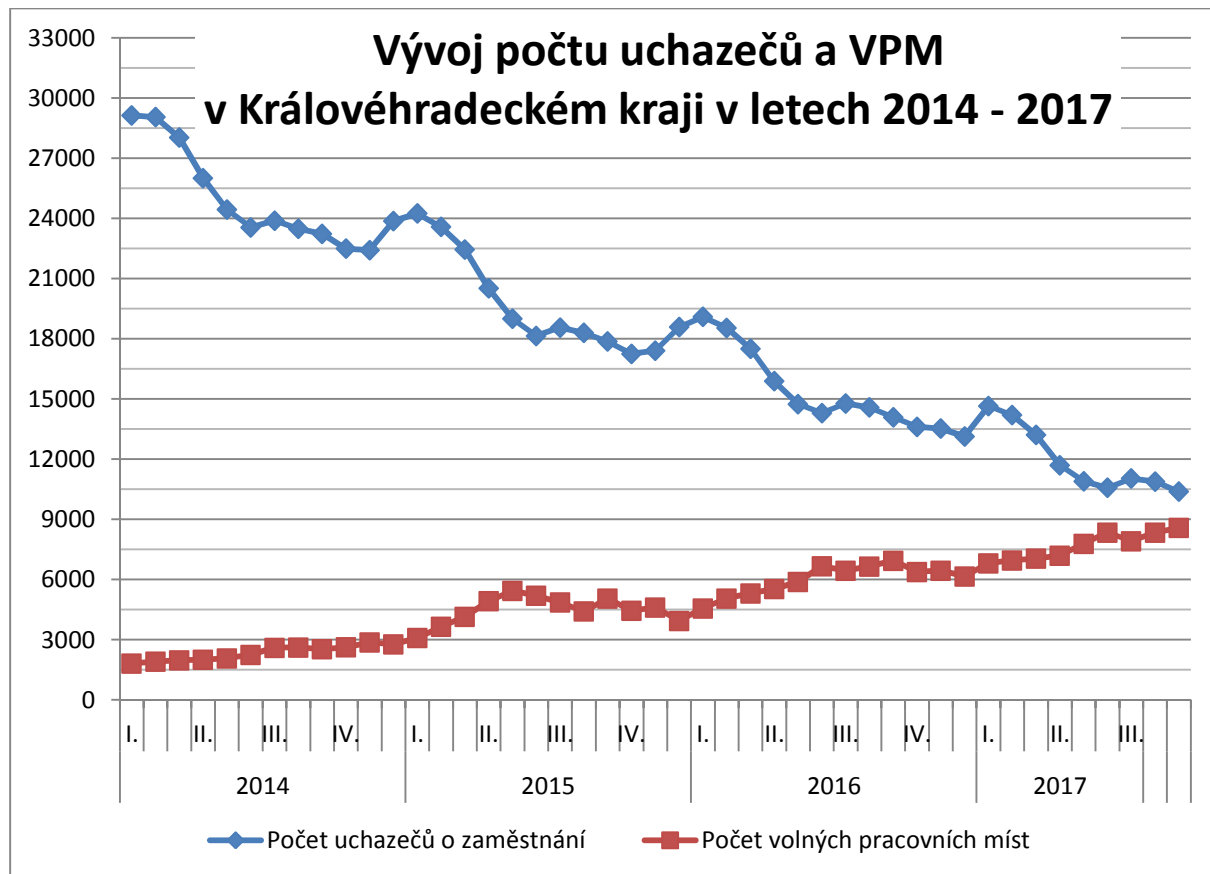
1. Podíl nezaměstnaných osob v okresech Královéhradeckého kraje a v ČR k 30. 11. 2017



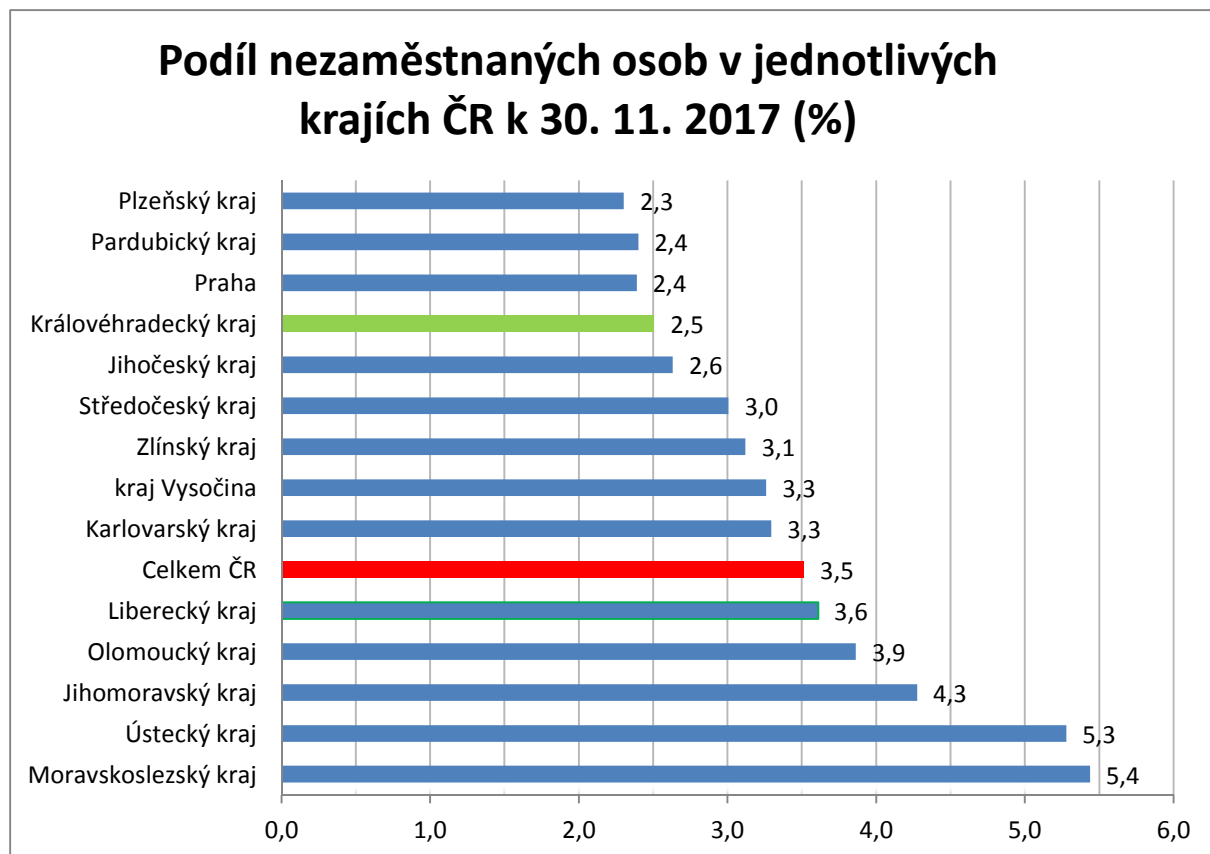
2. Vývoj podílu nezaměstnaných v Královéhradeckém kraji v letech 2014 – 2017 v %



3. Vývoj počtu uchazečů a VPM v Královéhradeckém kraji v letech 2014 - 2017



4. Podíl nezaměstnaných osob v jednotlivých krajích ČR k 30. 11. 2017 v %



Setřídění okresů k 30. 11. 2017

SETŘÍDĚNÍ OKRESŮ k 30. listopadu 2017

	PNO v %		meziměs. přírůst./ úbytek nezam. v %		počet uchazečů na 1 VPM	
1	Karviná	8,1	Jeseník	9,4	Karviná	8,8
2	Most	7,5	Klatovy	9,3	Ústí nad Labem	5,5
3	Ostrava-město	6,7	Prachatice	8,0	Jeseník	5,2
4	Bruntál	6,1	Jindřichův Hradec	7,3	Znojmo	4,9
5	Ústí nad Labem	5,9	Znojmo	7,0	Most	4,8
6	Chomutov	5,8	Břeclav	5,3	Bruntál	4,4
7	Znojmo	5,8	Svitavy	4,8	Děčín	3,8
8	Jeseník	5,5	Písek	4,5	Hodonín	3,6
9	Hodonín	5,5	Český Krumlov	4,2	Sokolov	3,4
10	Děčín	5,3	Třebíč	1,9	Opava	3,4
11	Přerov	5,0	Vsetín	1,7	Žďár nad Sázavou	3,1
12	Brno-město	4,9	Plzeň-sever	1,6	Ostrava-město	3,0
13	Louny	4,9	Chrudim	1,4	Kladno	2,9
14	Sokolov	4,8	Žďár nad Sázavou	1,2	Jablonec nad Nisou	2,9
15	Kladno	4,5	Strakonice	0,9	Přerov	2,8
16	Český Krumlov	4,2	Příbram	0,5	Kroměříž	2,6
17	Liberec	4,2	Plzeň-jih	0,4	Frýdek-Místek	2,5
18	Třebíč	4,2	Děčín	0,2	Chomutov	2,4
19	Šumperk	4,0	Jičín	0,2	Blansko	2,3
20	Příbram	4,0	Bruntál	0,1	Břeclav	2,2
21	Mělník	4,0	Jihlava	0,0	Brno-město	2,1
22	Nymburk	4,0	Šumperk	0,0	Litoměřice	2,1
23	Žďár nad Sázavou	3,9	České Budějovice	-0,1	Louny	2,1
24	Teplice	3,9	Náchod	-0,3	Třebíč	2,1
25	Kolín	3,9	Rychnov nad Kněžnou	-0,4	Šumperk	2,0
26	Semily	3,8	Frýdek-Místek	-0,8	Mělník	1,8
27	Kutná Hora	3,8	Cheb	-0,9	Příbram	1,8
28	Vsetín	3,7	Litoměřice	-0,9	Rakovník	1,7
29	Litoměřice	3,7	Nový Jičín	-0,9	Olomouc	1,7
30	Tábor	3,7	Pardubice	-0,9	Kutná Hora	1,6
31	Kroměříž	3,6	Louny	-1,0	Vsetín	1,6
32	Břeclav	3,6	Tachov	-1,0	Teplice	1,6
33	Olomouc	3,6	Rakovník	-1,0	Česká Lípa	1,6
34	Opava	3,5	Benešov	-1,2	Kolín	1,5
35	Jablonec nad Nisou	3,5	Hodonín	-1,3	Vyškov	1,5
36	Frýdek-Místek	3,4	Kutná Hora	-1,5	Prostějov	1,4
37	Rakovník	3,2	Opava	-1,5	Nový Jičín	1,4
38	Karlovy Vary	3,2	Česká Lípa	-1,6	Jihlava	1,4
39	Brno-venkov	3,2	Zlín	-1,6	Náchod	1,4
40	Svitavy	3,2	Semily	-1,6	Trutnov	1,4
41	Tachov	3,1	Tábor	-1,9	Uherské Hradiště	1,3
42	Nový Jičín	3,1	Kroměříž	-2,1	Tábor	1,3
43	Náchod	3,0	Karlovy Vary	-2,2	Strakonice	1,3
44	Jihlava	2,9	Rokycany	-2,2	Zlín	1,3
45	Blansko	2,9	Chomutov	-2,2	Hradec Králové	1,3
46	Beroun	2,9	Olomouc	-2,2	Semily	1,2
47	Trutnov	2,9	Trutnov	-2,2	Havlíčkův Brod	1,2
48	Uherské Hradiště	2,9	Mladá Boleslav	-2,3	Svitavy	1,2
49	Hradec Králové	2,8	Mělník	-2,3	Liberec	1,1
50	Havlíčkův Brod	2,8	Uherské Hradiště	-2,3	Jindřichův Hradec	1,1
51	Strakonice	2,8	Brno-venkov	-2,4	Brno-venkov	1,1
52	Plzeň-sever	2,6	Kladno	-2,4	Nymburk	1,0
53	Česká Lípa	2,6	Blansko	-2,5	České Budějovice	1,0
54	Zlín	2,6	Kolín	-2,5	Benešov	0,9
55	Vyškov	2,6	Havlíčkův Brod	-2,8	Karlovy Vary	0,9
56	Rokycany	2,5	Beroun	-2,8	Chrudim	0,9
57	Prostějov	2,4	Přerov	-3,0	Jičín	0,8
58	Praha	2,4	Sokolov	-3,0	Klatovy	0,8
59	Pardubice	2,3	Pelhřimov	-3,0	Praha-západ	0,7
60	Klatovy	2,3	Jablonec nad Nisou	-3,1	Písek	0,7
61	Chrudim	2,3	Karviná	-3,4	Plzeň-sever	0,7
62	České Budějovice	2,2	Hradec Králové	-3,5	Český Krumlov	0,6
63	Prachatice	2,2	Ostrava-město	-3,6	Beroun	0,6
64	Mladá Boleslav	2,1	Brno-město	-3,7	Cheb	0,6
65	Plzeň-město	2,1	Nymburk	-4,0	Prachatice	0,5
66	Písek	2,0	Prostějov	-4,1	Praha	0,5
67	Ústí nad Orlicí	2,0	Liberec	-4,3	Plzeň-město	0,5
68	Domažlice	2,0	Ústí nad Orlicí	-4,7	Ústí nad Orlicí	0,5
69	Plzeň-jih	2,0	Vyškov	-4,7	Pelhřimov	0,5
70	Cheb	1,9	Praha-východ	-5,0	Domažlice	0,5
71	Jičín	1,9	Plzeň-město	-5,1	Rychnov nad Kněžnou	0,5
72	Benešov	1,8	Praha-západ	-5,3	Mladá Boleslav	0,5
73	Pelhřimov	1,8	Praha	-5,4	Tachov	0,4
74	Praha-západ	1,8	Domažlice	-5,8	Rokycany	0,4
75	Jindřichův Hradec	1,8	Most	-5,9	Plzeň-jih	0,3
76	Praha-východ	1,3	Ústí nad Labem	-6,3	Pardubice	0,2
77	Rychnov nad Kněžnou	1,2	Teplice	-7,3	Praha-východ	0,2
	Celkem ČR	3,5		-2,1	Celkem ČR	1,2