



Úřad práce ČR

Krajská pobočka Úřadu práce ČR v Královéhradeckém kraji

Měsíční statistická zpráva *leden 2018*

Zpracoval: Ing. Martin Hodek

<http://portal.mpsv.cz/sz/stat/nz/mes>

Informace o nezaměstnanosti v Královéhradeckém kraji k 31. 1. 2018

V tomto měsíci celkový počet uchazečů o zaměstnání vzrostl o 3,5 % na 10 850, počet hlášených volných pracovních míst vzrostl o 6,7 % na 9405 a podíl nezaměstnaných osob vzrostl na 2,8 %.

K 31.1.2018 evidoval ÚP ČR - krajská pobočka v Hradci Králové celkem 10 850 uchazečů o zaměstnání. Jejich počet byl o 367 vyšší než na konci předchozího měsíce, ve srovnání se stejným obdobím minulého roku je nižší o 3790 osob. Z tohoto počtu bylo 9907 dosažitelných uchazečů o zaměstnání ve věku 15 – 64 let. Bylo to o 325 více než na konci předchozího měsíce. Ve srovnání se stejným obdobím minulého roku byl jejich počet nižší o 3786.

V průběhu měsíce bylo nově zaevidováno 2436 osob. Ve srovnání s minulým měsícem to bylo více o 389 osob a v porovnání se stejným obdobím předchozího roku méně o 356 osob.

Z evidence během měsíce odešlo celkem 2069 uchazečů (ukončená evidence, vyřazení uchazeči). Bylo to o 725 osob více než v předchozím měsíci a o 353 osob méně než ve stejném měsíci minulého roku. Do zaměstnání z nich ve sledovaném měsíci nastoupilo 1382, tj. o 565 více než v předchozím měsíci a o 252 méně než ve stejném měsíci minulého roku, 210 uchazečů o zaměstnání bylo umístěno prostřednictvím úřadu práce tj. o 54 více než v předchozím měsíci a o 26 více ve stejném období minulého roku, 687 uchazečů bylo vyřazeno bez umístění.

Meziměsíční růst počtu nezaměstnaných byl zaznamenán ve všech okresech kromě okresu Trutnov, kde byl zaznamenán pokles, pouze však v rámci setin p.b. Největší změna byla v okresech Náchod (5,8 %), Rychnov nad Kněžnou (5,7 %) a Jičín (5 %).

Ke konci měsíce bylo evidováno na ÚP ČR - krajské pobočka v Hradci Králové 5107 žen. Jejich podíl na celkovém počtu uchazečů činil 47,07 %. V evidenci bylo 1946 osob se zdravotním postižením, což představovalo 17,94 % z celkového počtu nezaměstnaných.

Ke konci tohoto měsíce bylo evidováno 527 absolventů škol všech stupňů vzdělání a mladistvých, jejich počet poklesl ve srovnání s předchozím měsícem

o 34 osob a ve srovnání se stejným měsícem minulého roku byl nižší o 193 osob. Na celkové nezaměstnanosti se podíleli 4,9 %.

Podporu v nezaměstnanosti pobíralo 4446 uchazečů o zaměstnání, tj. 41 % všech uchazečů vedených v evidenci.

Podíl nezaměstnaných osob, tj. počet dosažitelných uchazečů o zaměstnání ve věku 15 - 64 let k obyvatelstvu stejného věku k 31.1.2018 meziměsíčně vzrostl na 2,8 %.

Všechny okresy vykázaly podíl nezaměstnaných nižší než republikový průměr. Nejnižší byl v okresech Rychnov nad Kněžnou (1,4 %), Jičín (2,2 %) a Trutnov (3 %). Podíl nezaměstnaných žen setrval na 2,7 %, podíl nezaměstnaných mužů vzrostl na 3 %.

Kraj evidoval k 31.1.2018 celkem 9405 volných pracovních míst. Jejich počet byl o 589 vyšší, než v předchozím měsíci a o 2597 vyšší než ve stejném měsíci minulého roku. Na jedno volné pracovní místo připadalo v průměru 1,2 uchazeče, z toho nejvíce v okresech Náchod (1,6), Trutnov (1,5) a Hradec Králové (1,1). Z celkového počtu nahlášených volných míst bylo 797 vhodných pro osoby se zdravotním postižením (OZP), na jedno volné pracovní místo připadaly 2,4 OZP. Volných pracovních míst pro absolventy a mladistvé bylo registrováno 2982, na jedno volné místo připadalo 0,18 uchazečů této kategorie.

V rámci aktivní politiky zaměstnanosti (APZ) bylo od počátku roku prostřednictvím příspěvků APZ podpořeno 76 osob, do rekvalifikačních kurzů bylo zařazeno 27 osob.

V lednu 2018 nebyly podpořeny žádné záměry vykonávat činnost osoby samostatně činné prostřednictvím SÚPM – SVČ.

Informace o vývoji nezaměstnanosti v ČR v elektronické formě jsou zveřejněny na internetové adrese <http://portal.mpsv.cz/sz/stat>.

1. Základní charakteristika vývoje nezaměstnanosti a volných pracovních míst v Královéhradeckém kraji

Tabulka č. 1 - Vývoj nezaměstnanosti

ukazatel (celkový počet)		stav k		
		leden 2017	prosinec 2017	leden 2018
evidovaní uchazeči o zaměstnání		14 640	10 483	10 850
z toho	ženy	6 922	5 145	5 107
	absolventi a mladiství	720	561	527
	uchazeči se zdravotním postižením	2 143	1 887	1 946
uchazeči s nárokem na Pvn		5 173	3 894	4 446
podíl nezaměstnaných osob v % ¹⁾		3,8	2,7	2,8
volná pracovní místa		6 808	8 816	9 405
počet uchazečů na 1 volné pracovní místo		2,2	1,2	1,2

1) od ledna 2013 nový ukazatel registrované nezaměstnanosti

Tabulka č. 2 - Tok nezaměstnanosti

ukazatel	Počet uchazečů ve sledovaném měsíci		
	leden 2017	prosinec 2017	leden 2018
nově evidovaní uchazeči o zaměstnání - ve sled. měsíci	2 792	2 047	2 436
uchazeči s ukonč. evidencí a vyřazení - ve sled. měsíci	2 422	1 344	2 069
- z toho umístění celkem	1 634	817	1 382
- z toho umístění úřadem práce	184	156	210

Tabulka č. 3. – Nezaměstnanost v okresech k 31. 1. 2018

Okres	Počet nezaměstnaných		Volná pracovní místa	Počet uchazečů na 1 VPM	Podíl nezaměstnaných osob v %
	Celkem	Z toho ženy			
Hradec Králové	3 771	1 739	3 339	1,1	3,2
Jičín	1 212	596	1 279	0,9	2,2
Náchod	2 667	1 143	1 663	1,6	3,5
Rychnov nad Kněžnou	793	428	1 477	0,5	1,4
Trutnov	2 407	1 201	1 647	1,5	3,0
Královéhradecký kraj	10 850	5 107	9 405	1,2	2,8
Česká republika	289 228	140 722	230 728	1,3	3,9

2. Nástroje aktivní politiky zaměstnanosti v Královéhradeckém kraji

Tabulka č. 4 – Osoby podpořené v rámci APZ a rekvalifikace uchazečů a zájemců o zaměstnání

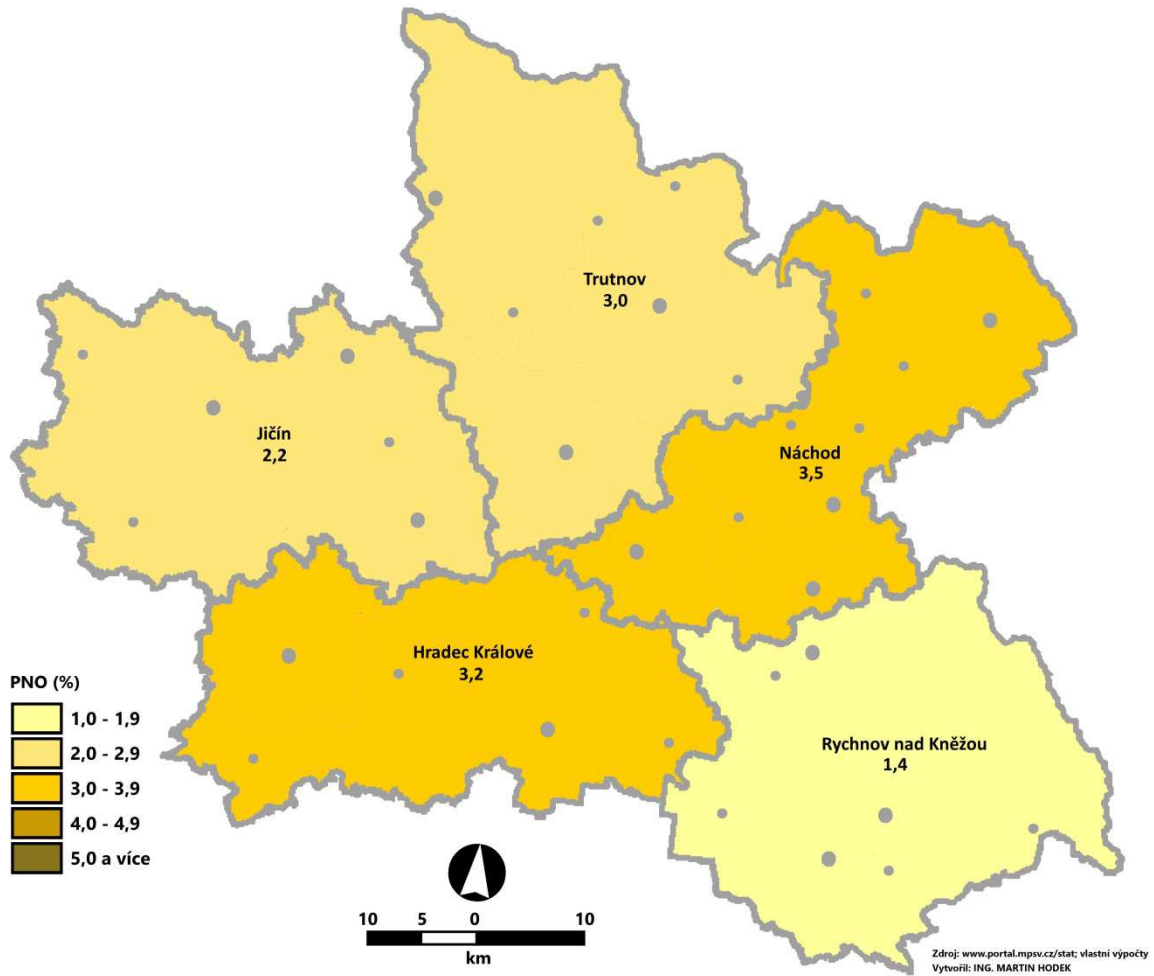
Osoby podpořené v rámci APZ a rekvalifikace uchazečů a zájemců o zaměstnání				
ukazatel (celkový počet)	Stav k		Celkem od počátku roku	
	31.1.2017	31.1.2018	31.1.2017	31.1.2018
osoby podpořené v rámci APZ				
veřejně prospěšné práce (VPP)	436	593	19	8
veřejně prospěšné práce (VPP) - ESF ¹⁾	149	137	4	6
společensky účelná prac. místa (SÚPM)	169	94	26	5
společensky účelná prac. místa (SÚPM) - ESF ¹⁾	123	221	9	44
SÚPM - samostatně výděleč. činnost (SVČ)	69	44	3	6
SÚPM - samostatně výděleč. činnost (SVČ) - ESF ¹⁾	0	0	0	0
chrán. prac. místa - zřízená	161	116	7	0
chrán. prac. místa - SVČ osob se ZP	2	2	1	0
ostatní nástroje APZ	7	14	5	7
rekvalifikace uchazečů a zájemců o zaměstnání				
uchazeči a zájemci zařazení do rekvalifikací	0	0	0	0
uchazeči a zájemci zařazení do rekvalifikací - ESF ¹⁾	12	21	12	23
uchazeči a zájemci, kteří zahájili zvolenou rekvalifikaci	0	0	0	0
uchazeči a zájemci, kteří zahájili zvolenou rekvalifikaci - ESF ¹⁾	4	6	0	4
Osoby podpořené v rámci APZ celkem	1132	1248	86	103

1) financováno převážně z Evropského sociálního fondu

Podrobnější statistické údaje o nástrojích APZ naleznete na stránkách Integrovaného portálu MPSV, v měsíčních statistikách nezaměstnanosti <http://portal.mpsv.cz/sz/stat/nz/mes>

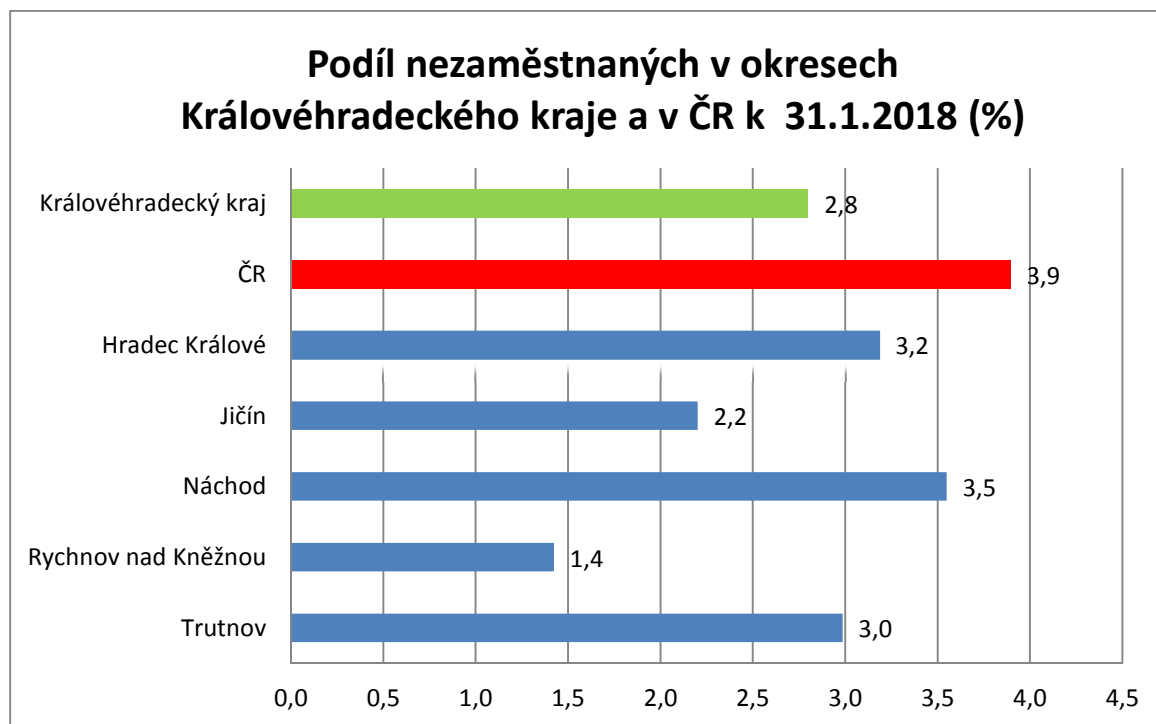
3. MAPA – Podíl nezaměstnaných v okresech kraje (mapa kraje)

**PODÍL NEZAMĚSTNANÝCH OSOB V KRÁLOVÉHRADECKÉM KRAJI
v členění podle okresů k 31. 1. 2018 (v %)**

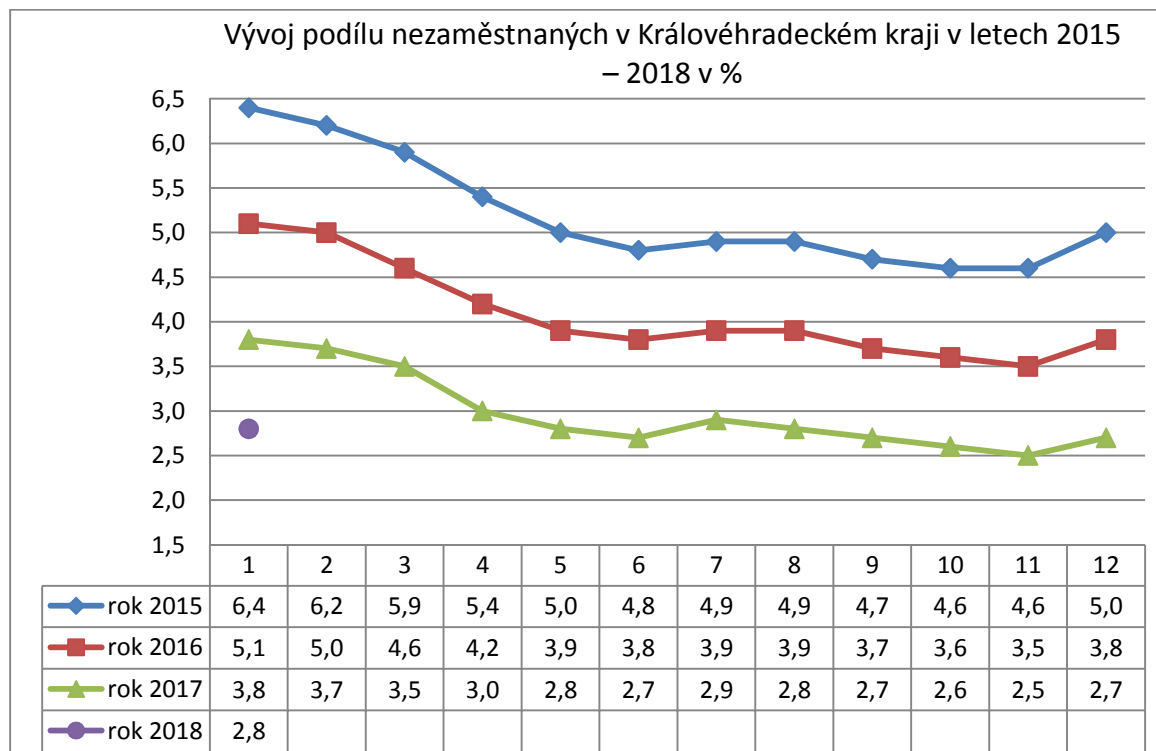


4. GRAFY

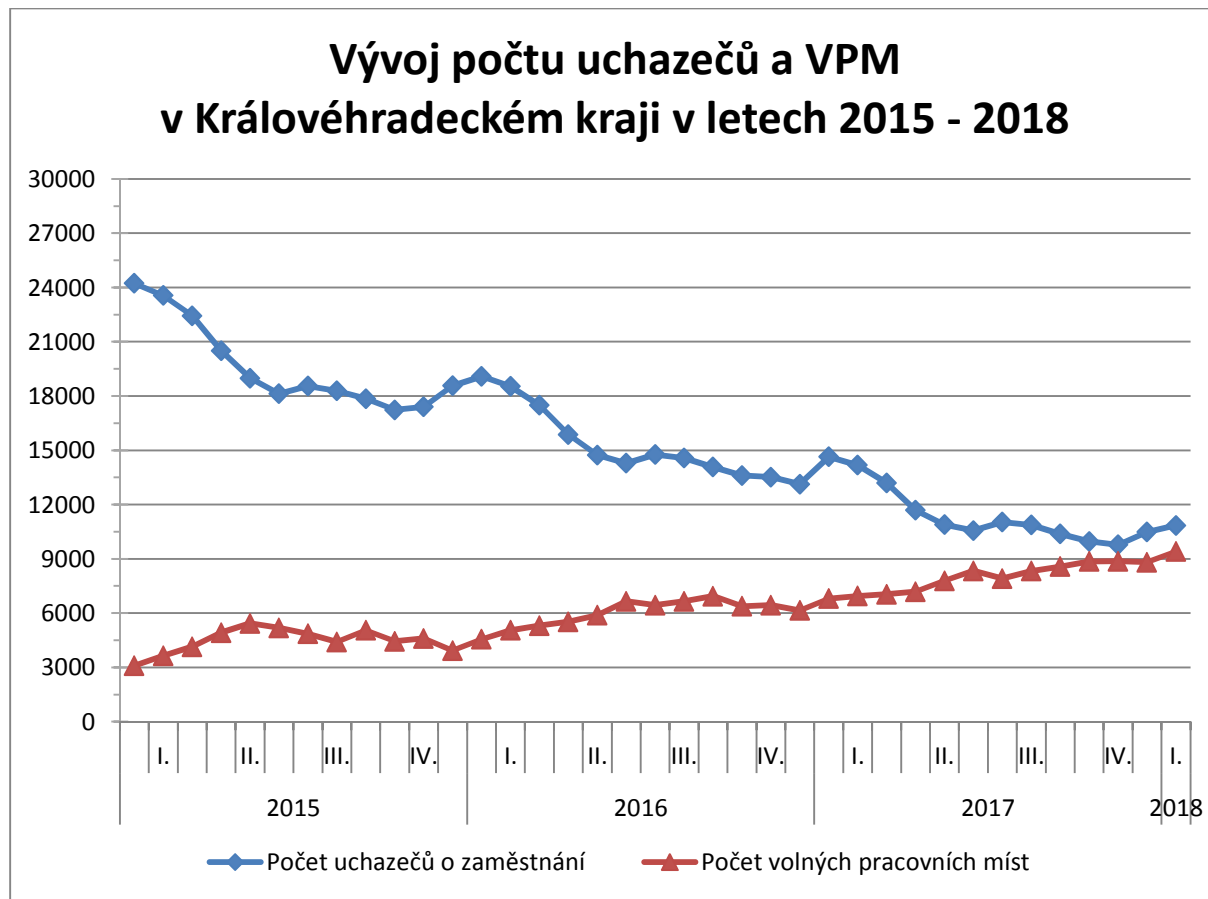
1. Podíl nezaměstnaných osob v okresech Královéhradeckého kraje a v ČR k 31. 1. 2018



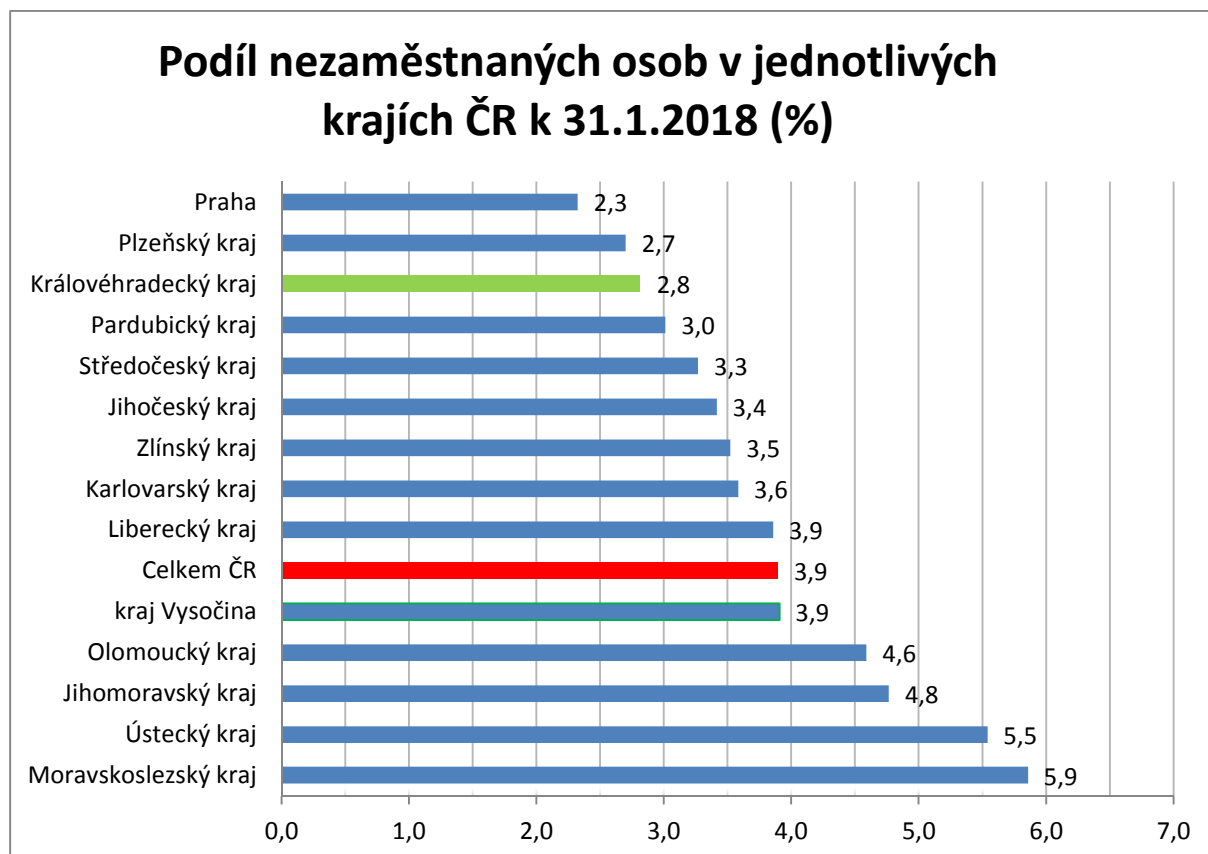
2. Vývoj podílu nezaměstnaných v Královéhradeckém kraji v letech 2015 – 2018 v %



3. Vývoj počtu uchazečů a VPM v Královéhradeckém kraji v letech 2015 - 2018



4. Podíl nezaměstnaných osob v jednotlivých krajích ČR k 31. 1. 2018 v %



Setřídění okresů k 31. 1. 2018

	PNO v %		meziměs. přírůst./ úbytek nezam. v %		počet uchazečů na 1 VPM	
1	Karviná	8,1	Jindřichův Hradec	16,1	Karviná	8,0
2	Jeseník	7,7	Strakonice	14,5	Jeseník	6,1
3	Znojmo	7,3	Český Krumlov	12,5	Ústí nad Labem	6,1
4	Most	7,3	Klatovy	11,4	Znojmo	5,8
5	Bruntál	7,1	Domažlice	11,3	Most	4,9
6	Ostrava-město	6,9	Písek	10,7	Děčín	4,4
7	Hodonín	6,4	Znojmo	10,0	Hodonín	4,2
8	Chomutov	6,1	Prachatice	10,0	Bruntál	4,0
9	Děčín	6,0	Plzeň-sever	9,0	Opava	3,7
10	Ústí nad Labem	5,9	Svitavy	8,4	Sokolov	3,5
11	Přerov	5,5	Děčín	8,0	Žďár nad Sázavou	3,2
12	Český Krumlov	5,5	Chrudim	8,0	Kladno	3,2
13	Louny	5,3	Benešov	7,4	Frýdek-Místek	2,9
14	Třebíč	5,1	Břeclav	7,3	Ostrava-město	2,9
15	Brno-město	5,0	Plzeň-jih	7,2	Kroměříž	2,8
16	Sokolov	5,0	Tábor	6,5	Přerov	2,8
17	Šumperk	4,7	Rakovník	6,5	Jablonec nad Nisou	2,6
18	Žďár nad Sázavou	4,6	České Budějovice	6,4	Třebíč	2,5
19	Příbram	4,6	Ústí nad Orlicí	6,1	Blansko	2,5
20	Břeclav	4,6	Kutná Hora	6,0	Břeclav	2,4
21	Kladno	4,5	Příbram	6,0	Chomutov	2,3
22	Kolín	4,5	Tachov	5,9	Šumperk	2,3
23	Kutná Hora	4,5	Náchod	5,8	Louny	2,3
24	Tábor	4,4	Rychnov nad Kněžnou	5,7	Litoměřice	2,2
25	Nymburk	4,3	Třebíč	5,2	Brno-město	2,0
26	Liberec	4,3	Cheb	5,1	Příbram	2,0
27	Semily	4,3	Jičín	5,0	Rakovník	1,9
28	Kroměříž	4,2	Vyškov	5,0	Olomouc	1,8
29	Opava	4,2	Jeseník	4,8	Vsetín	1,8
30	Vsetín	4,2	Hodonín	4,7	Kutná Hora	1,8
31	Mělník	4,2	Žďár nad Sázavou	4,4	Mělník	1,7
32	Litoměřice	4,2	Kolín	4,3	Teplice	1,7
33	Svitavy	4,1	Nymburk	4,1	Vyškov	1,6
34	Teplice	4,1	Uherské Hradiště	4,0	Strakonice	1,6
35	Olomouc	4,1	Brno-venkov	4,0	Náchod	1,6
36	Frýdek-Místek	3,9	Nový Jičín	3,9	Kolín	1,6
37	Tachov	3,8	Teplice	3,7	Tábor	1,6
38	Nový Jičín	3,8	Jihlava	3,5	Jindřichův Hradec	1,6
39	Jablonec nad Nisou	3,7	Karlovy Vary	3,5	Svitavy	1,5
40	Rakovník	3,7	Litoměřice	3,5	Jihlava	1,5
41	Strakonice	3,7	Zlín	3,4	Česká Lípa	1,5
42	Jihlava	3,6	Semily	3,3	Prostějov	1,5
43	Náchod	3,5	Šumperk	3,3	Nový Jičín	1,5
44	Karlovy Vary	3,5	Rokycany	3,3	Trutnov	1,5
45	Brno-venkov	3,4	Frýdek-Místek	3,1	Havlíčkův Brod	1,5
46	Prachatice	3,4	Vsetín	3,0	Zlín	1,4
47	Blansko	3,4	Kroměříž	3,0	Uherské Hradiště	1,4
48	Prostějov	3,3	Hradec Králové	3,0	Semily	1,3
49	Chrudim	3,3	Česká Lípa	2,8	Hradec Králové	1,1
50	Uherské Hradiště	3,2	Olomouc	2,8	Klatovy	1,1
51	Havlíčkův Brod	3,2	Chomutov	2,8	Liberec	1,1
52	Hradec Králové	3,2	Opava	2,5	Chrudim	1,1
53	Klatovy	3,0	Mělník	2,3	České Budějovice	1,0
54	Beroun	3,0	Louny	2,3	Benešov	1,0
55	Plzeň-sever	3,0	Blansko	2,2	Jičín	0,9
56	Trutnov	3,0	Přerov	2,2	Nymburk	0,9
57	Česká Lípa	2,9	Liberec	1,9	Karlovy Vary	0,9
58	Vyškov	2,9	Praha-východ	1,8	Písek	0,8
59	Jindřichův Hradec	2,9	Most	1,7	Brno-venkov	0,8
60	Rokycany	2,9	Pardubice	1,6	Český Krumlov	0,8
61	Zlín	2,8	Bruntál	1,5	Prachatice	0,7
62	Písek	2,7	Jablonec nad Nisou	1,4	Praha-západ	0,6
63	České Budějovice	2,7	Kladno	1,4	Plzeň-sever	0,6
64	Pardubice	2,6	Mladá Boleslav	0,8	Pelhřimov	0,6
65	Domažlice	2,6	Sokolov	0,7	Domažlice	0,6
66	Ústí nad Orlicí	2,5	Trutnov	0,4	Beroun	0,6
67	Plzeň-jih	2,4	Prostějov	0,4	Ústí nad Orlicí	0,6
68	Praha	2,3	Havlíčkův Brod	0,3	Cheb	0,6
69	Cheb	2,3	Beroun	0,1	Rychnov nad Kněžnou	0,5
70	Pelhřimov	2,2	Pelhřimov	0,1	Praha	0,5
71	Plzeň-město	2,2	Ostrava-město	0,0	Plzeň-město	0,5
72	Jičín	2,2	Brno-město	0,0	Rokycany	0,4
73	Mladá Boleslav	2,2	Karviná	0,0	Mladá Boleslav	0,4
74	Benešov	2,1	Praha-západ	-0,3	Tachov	0,4
75	Praha-západ	1,8	Praha	-0,3	Plzeň-jih	0,3
76	Rychnov nad Kněžnou	1,4	Ústí nad Labem	-0,4	Praha-východ	0,2
77	Praha-východ	1,4	Plzeň-město	-1,0	Pardubice	0,2
	Celkem ČR	3,9	Celkem ČR	3,1	Celkem ČR	1,3