



Úřad práce ČR

Krajská pobočka Úřadu práce ČR  
v Královéhradeckém kraji

**Měsíční statistická zpráva**  
*březen 2018*

Zpracoval: Ing. Martin Hodek

<http://portal.mpsv.cz/sz/stat/nz/mes>

## **Informace o nezaměstnanosti v Královéhradeckém kraji k 31.3.2018**

*V tomto měsíci celkový počet uchazečů o zaměstnání poklesl o 7,2% na 9711, počet hlášených volných pracovních míst vzrostl o 5,7% na 10 509 a podíl nezaměstnaných osob poklesl na 2,5 %.*

K 31.3.2018 evidoval ÚP ČR - krajská pobočka v Hradci Králové celkem 9711 uchazečů o zaměstnání. Jejich počet byl o 758 nižší než na konci předchozího měsíce, ve srovnání se stejným obdobím minulého roku je nižší o 3493 osob. Z tohoto počtu bylo 8754 dosažitelných uchazečů o zaměstnání ve věku 15 – 64 let. Bylo to o 743 méně než na konci předchozího měsíce. Ve srovnání se stejným obdobím minulého roku byl jejich počet nižší o 3529.

V průběhu měsíce bylo nově zaevidováno 1377 osob. Ve srovnání s minulým měsícem to bylo méně o 24 osob a v porovnání se stejným obdobím předchozího roku méně o 373 osob.

Z evidence během měsíce odešlo celkem 2135 uchazečů (ukončená evidence, vyřazení uchazeči). Bylo to o 353 osob více než v předchozím měsíci a o 597 osob méně než ve stejném měsíci minulého roku. Do zaměstnání z nich ve sledovaném měsíci nastoupilo 1483, tj. o 297 více než v předchozím měsíci a o 379 méně než ve stejném měsíci minulého roku, 264 uchazečů o zaměstnání bylo umístěno prostřednictvím úřadu práce tj. o 118 více než v předchozím měsíci a o 63 méně ve stejném období minulého roku, 652 uchazečů bylo vyřazeno bez umístění.

Meziměsíční pokles počtu nezaměstnaných byl zaznamenán ve všech okresech. Největší změna byla v okresech Rychnov nad Kněžnou (- 10,4 %), Náchod (- 9,2 %) a Jičín (- 6,7 %).

Ke konci měsíce bylo evidováno na ÚP ČR - krajské pobočka v Hradci Králové 4705 žen. Jejich podíl na celkovém počtu uchazečů činil 48,5 %. V evidenci bylo 1823 osob se zdravotním postižením, což představovalo 18,8 % z celkového počtu nezaměstnaných.

Ke konci tohoto měsíce bylo evidováno 468 absolventů škol všech stupňů vzdělání a mladistvých, jejich počet poklesl ve srovnání s předchozím měsícem o 27 osob a ve srovnání se stejným měsícem minulého roku byl nižší o 161 osob. Na celkové nezaměstnanosti se podíleli 4,8 %.

Podporu v nezaměstnanosti pobíralo 3655 uchazečů o zaměstnání, tj. 37,6 % všech uchazečů vedených v evidenci.

Podíl nezaměstnaných osob, tj. počet dosažitelných uchazečů o zaměstnání ve věku 15 - 64 let k obyvatelstvu stejného věku k 31.3.2018 meziměsíčně poklesl na 2,5 %.

Všechny okresy vykázaly podíl nezaměstnaných nižší než republikový průměr. Nejnižší byl v okresech Rychnov nad Kněžnou (1,2 %), Jičín (1,9 %) a Trutnov (2,7 %). Podíl nezaměstnaných žen poklesl na 2,4 %, podíl nezaměstnaných mužů poklesl na 2,6 %.

Kraj evidoval k 31.3.2018 celkem 10 509 volných pracovních míst. Jejich počet byl o 570 vyšší, než v předchozím měsíci a o 3468 vyšší než ve stejném měsíci minulého roku. Na jedno volné pracovní místo připadalo v průměru 0,9 uchazeče, z toho nejvíce v okresech Trutnov (1,4), Náchod (1,2) a Hradec Králové (0,9). Z celkového počtu nahlášených volných míst bylo 704 vhodných pro osoby se zdravotním postižením (OZP), na jedno volné pracovní místo připadaly 2,6 OZP. Volných pracovních míst pro absolventy a mladistvé bylo registrováno 3055, na jedno volné místo připadalo 0,15 uchazečů této kategorie.

V rámci aktivní politiky zaměstnanosti (APZ) bylo od počátku roku prostřednictvím příspěvků APZ podpořeno 249 osob, do rekvalifikačních kurzů bylo zařazeno 97 osob.

V březnu 2018 byly podpořeny celkem tři záměry vykonávat činnost osoby samostatně činné prostřednictvím SÚPM – SVČ a to v těchto oblastech:

- ubytovací služby,
- výroba textilií, textilních výrobků, oděvů a oděvních doplňků; velkoobchod a maloobchod,
- reklamní činnost, marketing, mediální zastoupení; návrhářská, designéřská, aranžéřská činnost a modeling; fotografické služby; vydavatelská činnost, polygrafická výroba, knihařské a kopírovací práce.

Informace o vývoji nezaměstnanosti v ČR v elektronické formě jsou zveřejněny na internetové adrese <http://portal.mpsv.cz/sz/stat>.

## 1. Základní charakteristika vývoje nezaměstnanosti a volných pracovních míst v Královéhradeckém kraji

Tabulka č. 1 - Vývoj nezaměstnanosti

ukazatel (celkový počet)		stav k		
		březen 2017	únor 2018	březen 2018
evidovaní uchazeči o zaměstnání		13 204	10 469	<b>9 711</b>
z toho	ženy	6 344	4 922	<b>4 705</b>
	absolventi a mladiství	629	495	<b>468</b>
	uchazeči se zdravotním postižením	2 106	1 890	<b>1 823</b>
uchazeči s nárokem na Pvn		4 449	4 171	<b>3 655</b>
podíl nezaměstnaných osob v % <sup>1)</sup>		3,5	2,7	<b>2,5</b>
volná pracovní místa		7 041	9 939	<b>10 509</b>
počet uchazečů na 1 volné pracovní místo		1,9	1,1	<b>0,9</b>

1) od ledna 2013 nový ukazatel registrované nezaměstnanosti

Tabulka č. 2 - Tok nezaměstnanosti

ukazatel	Počet uchazečů ve sledovaném měsíci		
	březen 2017	únor 2018	březen 2018
nově evidovaní uchazeči o zaměstnání - ve sled. měsíci	1 750	1 401	<b>1 377</b>
uchazeči s ukonč. evidencí a vyřazení - ve sled. měsíci	2 732	1 782	<b>2 135</b>
- z toho umístění celkem	1 862	1 186	<b>1 483</b>
- z toho umístění úřadem práce	327	146	<b>264</b>

Tabulka č. 3. – Nezaměstnanost v okresech k 31. 3. 2018

Okres	Počet nezaměstnaných		Volná pracovní místa	Počet uchazečů na 1 VPM	Podíl nezaměstnaných osob v %
	Celkem	Z toho ženy			
Hradec Králové	3 375	1 595	3 683	0,9	2,8
Jičín	1 092	577	1 575	0,7	1,9
Náchod	2 364	1 056	2 001	1,2	3,1
Rychnov nad Kněžnou	709	388	1 681	0,4	1,2
Trutnov	2 171	1 089	1 569	1,4	2,7
Královéhradecký kraj	9 711	4 705	10 509	0,9	2,5
Česká republika	263 608	130 709	253 522	1	3,5

## 2. Nástroje aktivní politiky zaměstnanosti v Královéhradeckém kraji

Tabulka č. 4 – Osoby podpořené v rámci APZ a rekvalifikace uchazečů a zájemců o zaměstnání

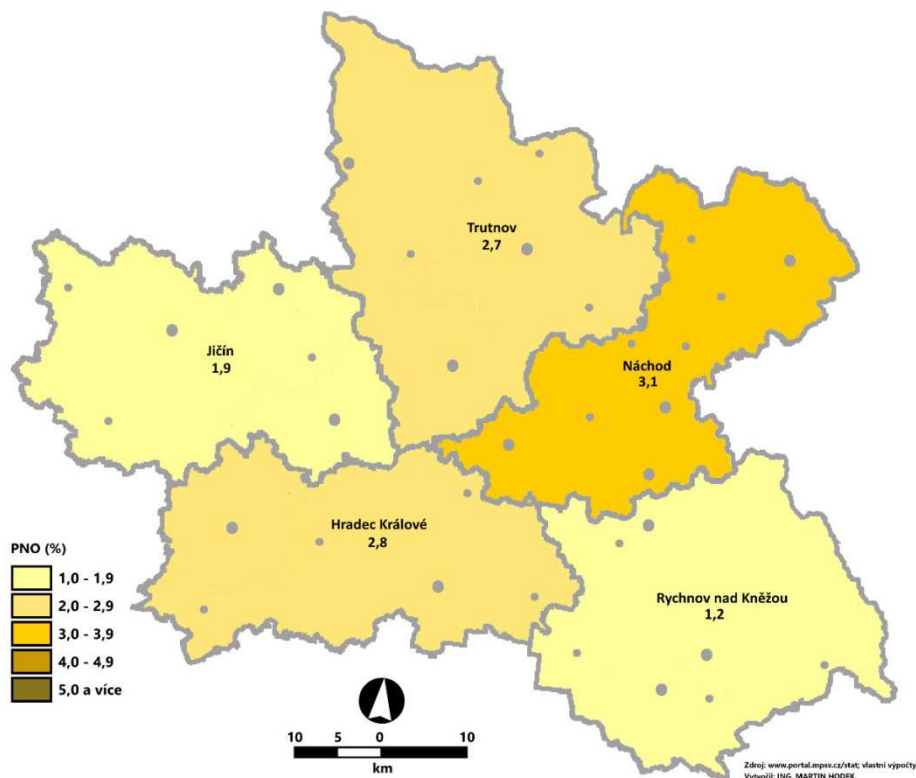
Osoby podpořené v rámci APZ a rekvalifikace uchazečů a zájemců o zaměstnání				
ukazatel (celkový počet)	Stav k		Celkem od počátku roku	
	31.3.2017	31.3.2018	31.3.2017	31.3.2018
<b>osoby podpořené v rámci APZ</b>				
veřejně prospěšné práce (VPP)	477	595	92	35
veřejně prospěšné práce (VPP) - ESF <sup>1)</sup>	161	145	87	76
společensky účelná prac. místa (SÚPM)	146	79	51	11
společensky účelná prac. místa (SÚPM) - ESF <sup>1)</sup>	168	225	117	107
SÚPM - samostatně výděleč. činnost (SVČ)	59	40	9	7
SÚPM - samostatně výděleč. činnost (SVČ) - ESF <sup>1)</sup>	0	0	0	0
chrán. prac. místa - zřízená	160	105	11	3
chrán. prac. místa - SVČ osob se ZP	2	1	1	0
ostatní nástroje APZ	14	12	12	10
<b>rekvalifikace uchazečů a zájemců o zaměstnání</b>				
uchazeči a zájemci zařazení do rekvalifikací	0	1	0	1
uchazeči a zájemci zařazení do rekvalifikací - ESF <sup>1)</sup>	30	3	90	73
uchazeči a zájemci, kteří zahájili zvolenou rekvalifikaci	0	0	0	0
uchazeči a zájemci, kteří zahájili zvolenou rekvalifikaci - ESF <sup>1)</sup>	11	0	15	23
<b>Osoby podpořené v rámci APZ celkem</b>	<b>1228</b>	<b>1206</b>	<b>485</b>	<b>346</b>

1) financováno převážně z Evropského sociálního fondu

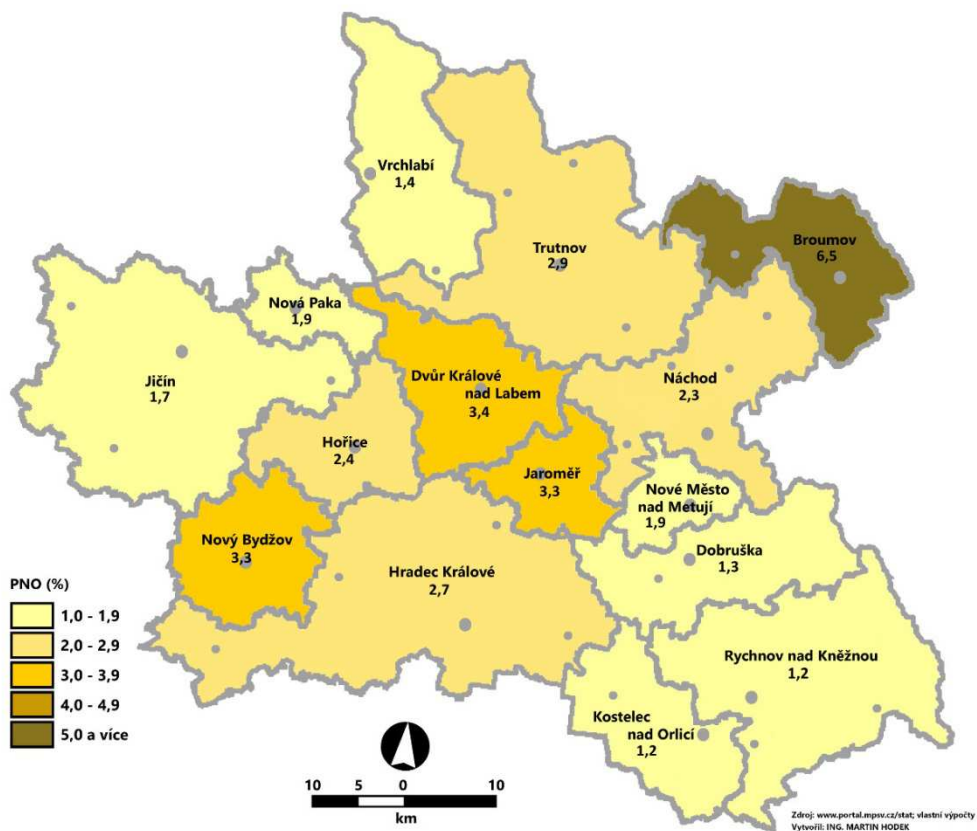
Podrobnější statistické údaje o nástrojích APZ naleznete na stránkách Integrovaného portálu MPSV, v měsíčních statistikách nezaměstnanosti <http://portal.mpsv.cz/sz/stat/nz/mes>

### 3. MAPA – Podíl nezaměstnaných v okresech kraje (mapa kraje)

**PODÍL NEZAMĚŠTNANÝCH OSOB V KRÁLOVÉHRADECKÉM KRAJI  
v členění podle okresů k 31. 3. 2018 (v %)**

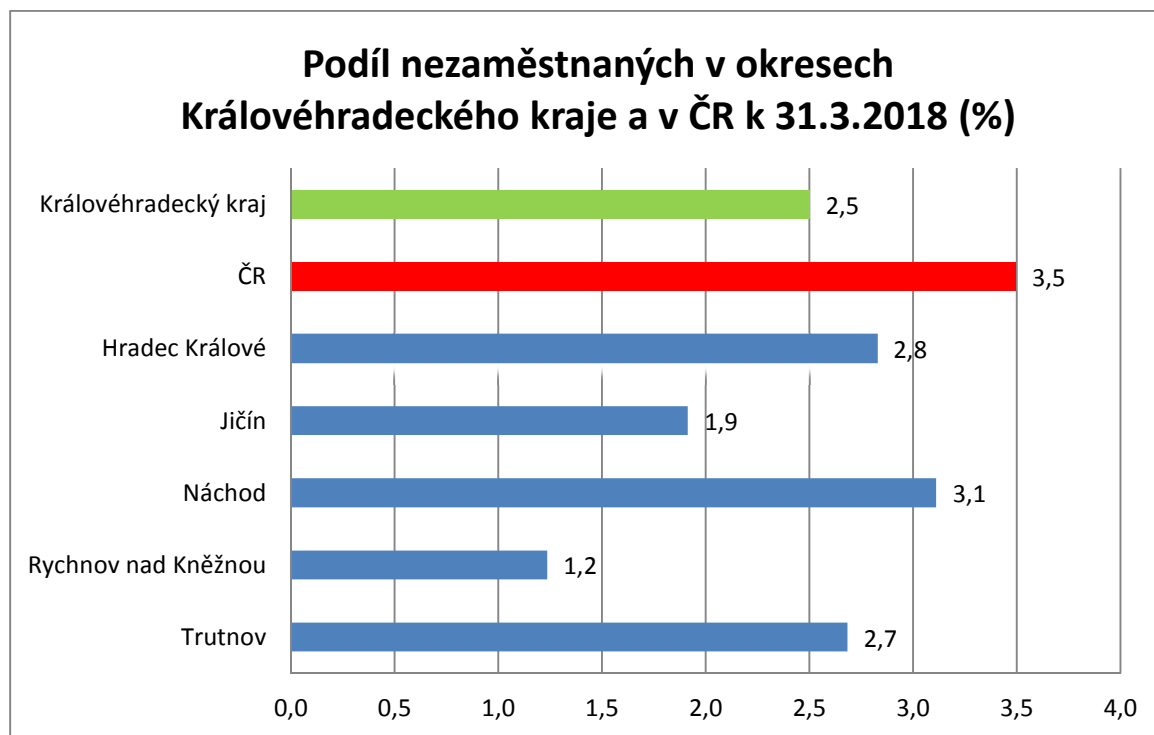


**PODÍL NEZAMĚŠTNANÝCH OSOB V KRÁLOVÉHRADECKÉM KRAJI  
v členění dle obcí s rozšířenou působností k 31. 3. 2018 (v %)**

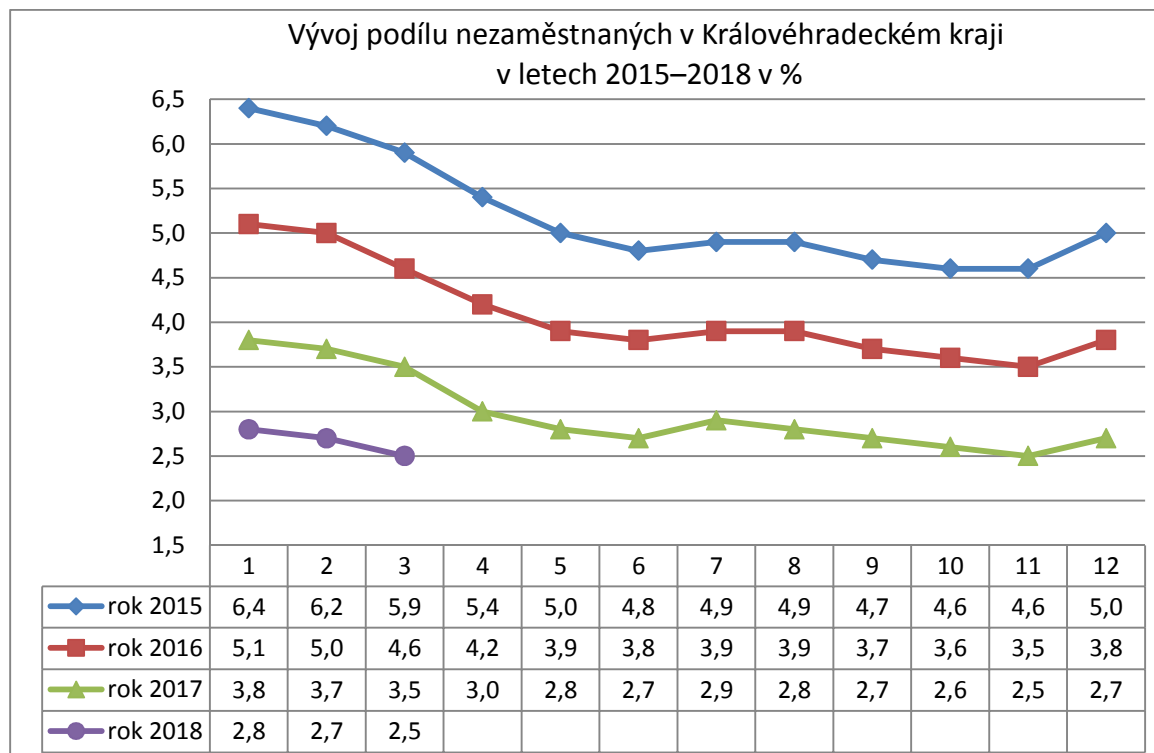


#### 4. GRAFY

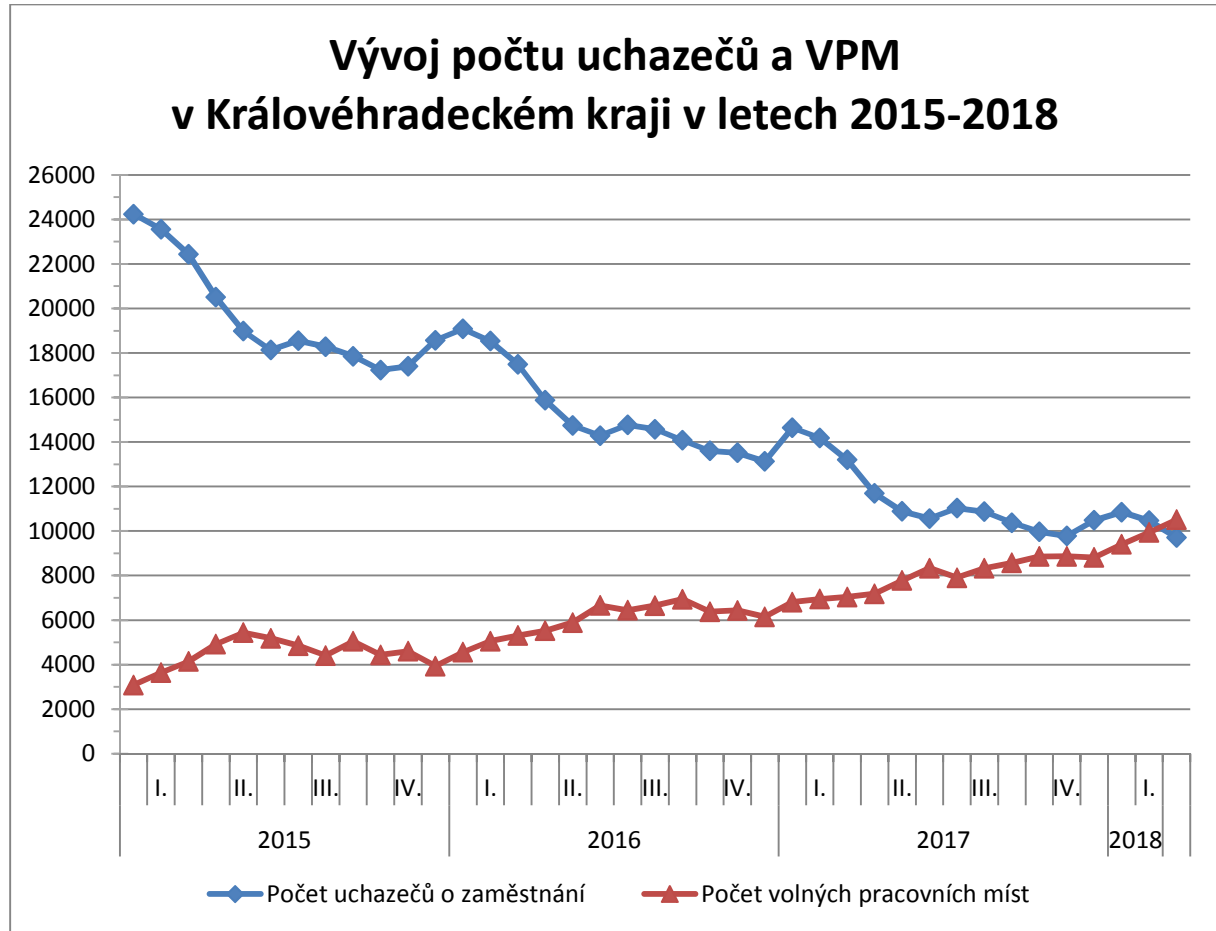
##### 1. Podíl nezaměstnaných osob v okresech Královéhradeckého kraje a v ČR k 31. 3. 2018



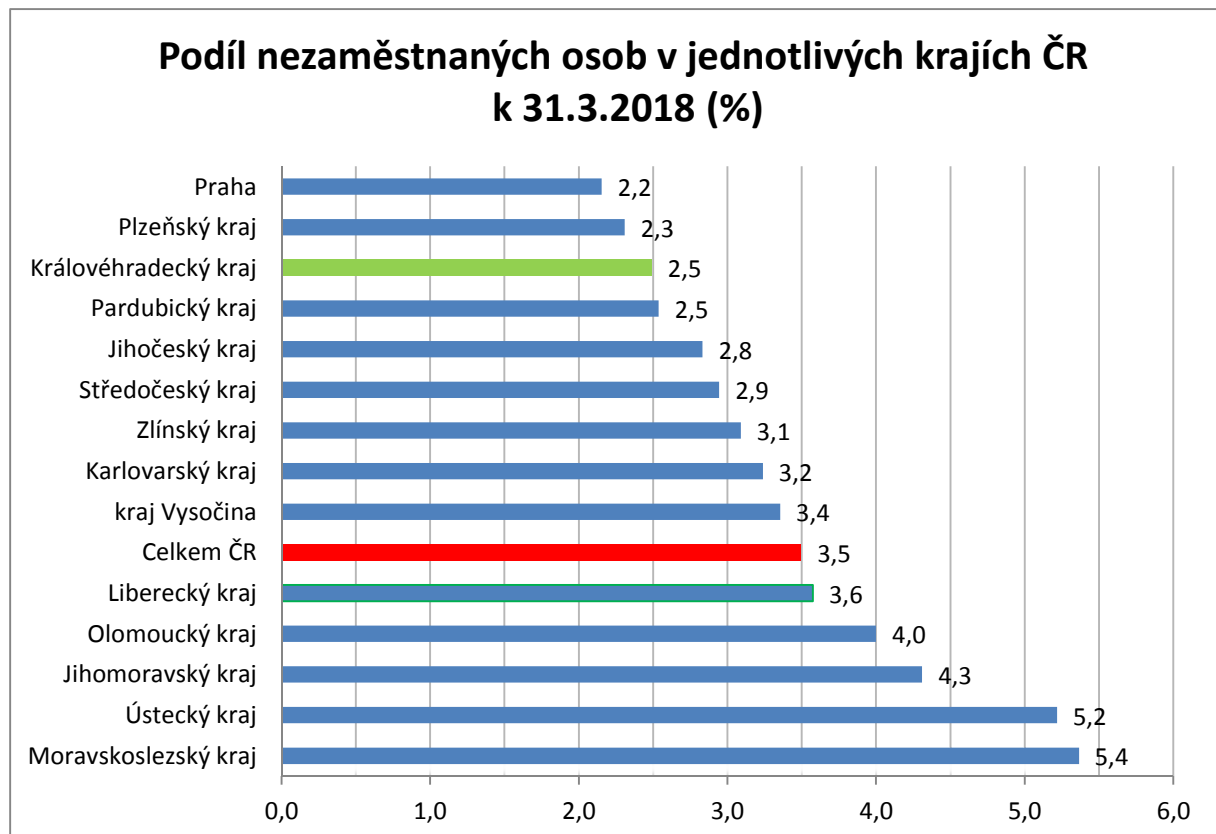
##### 2. Vývoj podílu nezaměstnaných v Královéhradeckém kraji v letech 2015–2018 v %



### 3. Vývoj počtu uchazečů a VPM v Královéhradeckém kraji v letech 2015 - 2018



### 4. Podíl nezaměstnaných osob v jednotlivých krajích ČR k 31. 3. 2018 v %





## SETŘÍDĚNÍ OKRESŮ k 31.3.2018

	PNO v %		meziměs. přírůst./ úbytek nezam. v %		počet uchazečů na 1 VPM	
1	Karviná	7,6	Kladno	-1,1	Karviná	6,4
2	Most	6,9	Ústí nad Labem	-1,2	Jeseník	5,5
3	Jeseník	6,6	Brno-město	-1,6	Ústí nad Labem	5,1
4	Bruntál	6,6	Praha-východ	-2,1	Znojmo	4,6
5	Znojmo	6,4	Chomutov	-2,1	Most	4,6
6	Ostrava-město	6,4	Mělník	-2,2	Děčín	3,8
7	Chomutov	5,8	Karviná	-2,3	Bruntál	3,4
8	Hodonín	5,7	Most	-3,1	Opava	3,2
9	Ústí nad Labem	5,6	Ostrava-město	-3,2	Sokolov	3,2
10	Děčín	5,5	Liberec	-3,4	Hodonín	3,1
11	Louny	4,9	Praha	-3,8	Ostrava-město	2,8
12	Přerov	4,8	Bruntál	-3,9	Frýdek-Místek	2,4
13	Český Krumlov	4,8	Teplice	-3,9	Přerov	2,3
14	Brno-město	4,8	Nymburk	-4,0	Kroměříž	2,3
15	Sokolov	4,6	Jablonec nad Nisou	-4,0	Jablonec nad Nisou	2,2
16	Třebíč	4,4	Kroměříž	-4,2	Třebíč	2,2
17	Šumperk	4,3	Sokolov	-4,6	Břeclav	2,2
18	Kladno	4,3	Mladá Boleslav	-4,7	Žďár nad Sázavou	2,1
19	Liberec	4,0	Trutnov	-4,9	Blansko	2,1
20	Příbram	4,0	Beroun	-5,0	Šumperk	2,0
21	Nymburk	4,0	Plzeň-město	-5,3	Chomutov	1,9
22	Žďár nad Sázavou	4,0	Praha-západ	-5,4	Kladno	1,9
23	Teplice	4,0	Děčín	-5,5	Litoměřice	1,9
24	Litoměřice	3,9	Louny	-5,6	Brno-město	1,7
25	Břeclav	3,9	Šumperk	-5,9	Rakovník	1,7
26	Kolín	3,9	Česká Lípa	-6,0	Teplice	1,7
27	Mělník	3,9	Brno-venkov	-6,1	Příbram	1,6
28	Semily	3,8	Karlovy Vary	-6,3	Louny	1,6
29	Kroměříž	3,8	Opava	-6,4	Vsetín	1,4
30	Opava	3,8	Frýdek-Místek	-6,4	Kutná Hora	1,4
31	Kutná Hora	3,7	Vsetín	-6,7	Olomouc	1,4
32	Tábor	3,7	Hradec Králové	-6,7	Trutnov	1,4
33	Vsetín	3,7	Jičín	-6,7	Jihlava	1,3
34	Jablonec nad Nisou	3,5	Semily	-6,8	Nový Jičín	1,3
35	Frýdek-Místek	3,5	Plzeň-sever	-6,8	Tábor	1,2
36	Olomouc	3,5	Benešov	-7,0	Strakonice	1,2
37	Svitavy	3,5	Blansko	-7,0	Mělník	1,2
38	Rakovník	3,3	Nový Jičín	-7,2	Kolín	1,2
39	Tachov	3,3	Zlín	-7,3	Vyškov	1,2
40	Nový Jičín	3,3	Rakovník	-7,3	Jindřichův Hradec	1,2
41	Karlovy Vary	3,2	Jihlava	-7,3	Náchod	1,2
42	Jihlava	3,1	Přerov	-7,7	Česká Lípa	1,2
43	Náchod	3,1	Litoměřice	-7,8	Prostějov	1,2
44	Brno-venkov	3,0	Hodonín	-7,8	Uherské Hradiště	1,2
45	Blansko	3,0	Pardubice	-7,9	Svitavy	1,2
46	Strakonice	2,9	Prostějov	-8,5	Havlíčkův Brod	1,1
47	Prostějov	2,8	Český Krumlov	-8,7	Zlín	1,1
48	Hradec Králové	2,8	Znojmo	-8,8	Semily	1,1
49	Uherské Hradiště	2,8	Třebíč	-9,1	Liberec	0,9
50	Beroun	2,7	Jeseník	-9,2	Hradec Králové	0,9
51	Plzeň-sever	2,7	Náchod	-9,2	České Budějovice	0,9
52	Prachatice	2,7	Olomouc	-9,3	Benešov	0,9
53	Česká Lípa	2,7	Uherské Hradiště	-9,4	Nymburk	0,8
54	Trutnov	2,7	Kutná Hora	-9,4	Klatovy	0,8
55	Havlíčkův Brod	2,7	Příbram	-9,5	Karlovy Vary	0,7
56	Chrudim	2,6	Kolín	-9,6	Chrudim	0,7
57	Zlín	2,5	České Budějovice	-9,6	Jičín	0,7
58	Rokycany	2,5	Svitavy	-9,7	Brno-venkov	0,7
59	Vyškov	2,4	Tachov	-9,7	Písek	0,7
60	Klatovy	2,4	Vyškov	-9,7	Český Krumlov	0,7
61	Pardubice	2,3	Cheb	-9,8	Prachatice	0,6
62	České Budějovice	2,3	Rokycany	-9,8	Praha-západ	0,5
63	Jindřichův Hradec	2,2	Žďár nad Sázavou	-9,8	Beroun	0,5
64	Písek	2,2	Rychnov nad Kněžnou	-10,4	Rokycany	0,5
65	Praha	2,2	Ústí nad Orlicí	-10,9	Plzeň-sever	0,5
66	Domažlice	2,1	Pelhřimov	-11,2	Cheb	0,5
67	Ústí nad Orlicí	2,1	Břeclav	-11,3	Ústí nad Orlicí	0,5
68	Mladá Boleslav	2,0	Havlíčkův Brod	-11,6	Pelhřimov	0,4
69	Plzeň-město	2,0	Tábor	-11,8	Praha	0,4
70	Cheb	2,0	Domažlice	-12,0	Rychnov nad Kněžnou	0,4
71	Jičín	1,9	Plzeň-jih	-12,1	Plzeň-město	0,4
72	Plzeň-jih	1,9	Prachatice	-13,0	Domažlice	0,4
73	Pelhřimov	1,9	Strakonice	-13,4	Mladá Boleslav	0,3
74	Benešov	1,8	Klatovy	-13,8	Plzeň-jih	0,3
75	Praha-západ	1,7	Písek	-15,8	Tachov	0,3
76	Praha-východ	1,3	Chrudim	-15,8	Praha-východ	0,2
77	Rychnov nad Kněžnou	1,2	Jindřichův Hradec	-18,4	Pardubice	0,2
	Celkem ČR	3,5		-6,2	Celkem ČR	1,0