



Úřad práce ČR

Krajská pobočka Úřadu práce ČR
v Královéhradeckém kraji

Měsíční statistická zpráva
duben 2018

Zpracoval: Ing. Martin Hodek

<http://portal.mpsv.cz/sz/stat/nz/mes>

Informace o nezaměstnanosti v Královéhradeckém kraji k 30.4.2018

V tomto měsíci celkový počet uchazečů o zaměstnání poklesl o 9,3 % na 8812, počet hlášených volných pracovních míst vzrostl o 10,3 % na 11 589 a podíl nezaměstnaných osob poklesl na 2,2 %.

K 30.4.2018 evidoval ÚP ČR - krajská pobočka v Hradci Králové celkem 8812 uchazečů o zaměstnání. Jejich počet byl o 899 nižší než na konci předchozího měsíce, ve srovnání se stejným obdobím minulého roku je nižší o 2878 osob. Z tohoto počtu bylo 7857 dosažitelných uchazečů o zaměstnání ve věku 15 – 64 let. Bylo to o 897 méně než na konci předchozího měsíce. Ve srovnání se stejným obdobím minulého roku byl jejich počet nižší o 2914.

V průběhu měsíce bylo nově zaevidováno 1563 osob. Ve srovnání s minulým měsícem to bylo více o 186 osob a v porovnání se stejným obdobím předchozího roku méně o 154 osob.

Z evidence během měsíce odešlo celkem 2462 uchazečů (ukončená evidence, vyřazení uchazeči). Bylo to o 327 osob více než v předchozím měsíci a o 769 osob méně než ve stejném měsíci minulého roku. Do zaměstnání z nich ve sledovaném měsíci nastoupilo 1845, tj. o 362 více než v předchozím měsíci a o 611 méně než ve stejném měsíci minulého roku, 383 uchazečů o zaměstnání bylo umístěno prostřednictvím úřadu práce tj. o 119 více než v předchozím měsíci a o 228 méně ve stejném období minulého roku, 617 uchazečů bylo vyřazeno bez umístění.

Meziměsíční pokles počtu nezaměstnaných byl zaznamenán ve všech okresech. Největší změna byla v okresech Jičín (- 13,5 %), Náchod (- 12,6 %) a Trutnov (- 8,3 %).

Ke konci měsíce bylo evidováno na ÚP ČR - krajské pobočka v Hradci Králové 4482 žen. Jejich podíl na celkovém počtu uchazečů činil 50,86 %. V evidenci bylo 1747 osob se zdravotním postižením, což představovalo 19,83 % z celkového počtu nezaměstnaných.

Ke konci tohoto měsíce bylo evidováno 452 absolventů škol všech stupňů vzdělání a mladistvých, jejich počet poklesl ve srovnání s předchozím měsícem o 16 osob a ve srovnání se stejným měsícem minulého roku byl nižší o 110 osob. Na celkové nezaměstnanosti se podíleli 5,1 %.

Podporu v nezaměstnanosti pobíralo 3160 uchazečů o zaměstnání, tj. 35,9 % všech uchazečů vedených v evidenci.

Podíl nezaměstnaných osob, tj. počet dosažitelných uchazečů o zaměstnání ve věku 15 - 64 let k obyvatelstvu stejného věku k 30.4.2018 meziměsíčně poklesl na 2,2 %.

Všechny okresy vykázaly podíl nezaměstnaných nižší než republikový průměr. Nejnižší byl v okresech Rychnov nad Kněžnou (1,2 %), Jičín (1,6 %) a Trutnov (2,5 %). Podíl nezaměstnaných žen poklesl na 2,3 %, podíl nezaměstnaných mužů poklesl na 2,2 %.

Kraj evidoval k 30.4.2018 celkem 11 589 volných pracovních míst. Jejich počet byl o 1080 vyšší, než v předchozím měsíci a o 4402 vyšší než ve stejném měsíci minulého roku. Na jedno volné pracovní místo připadalo v průměru 0,8 uchazeče, z toho nejvíce v okresech Trutnov (1,1), Náchod (0,9) a Hradec Králové (0,8). Z celkového počtu nahlášených volných míst bylo 804 vhodných pro osoby se zdravotním postižením (OZP), na jedno volné pracovní místo připadaly 2,2 OZP. Volných pracovních míst pro absolventy a mladistvé bylo registrováno 3367, na jedno volné místo připadalo 0,13 uchazečů této kategorie.

V rámci aktivní politiky zaměstnanosti (APZ) bylo od počátku roku prostřednictvím příspěvků APZ podpořeno 457 osob, do rekvalifikačních kurzů bylo zařazeno 119 osob.

V dubnu 2018 nebyly podpořeny žádné záměry vykonávat činnost osoby samostatně činné prostřednictvím SÚPM – SVČ.

Informace o vývoji nezaměstnanosti v ČR v elektronické formě jsou zveřejněny na internetové adrese <http://portal.mpsv.cz/sz/stat>.

1. Základní charakteristika vývoje nezaměstnanosti a volných pracovních míst v Královéhradeckém kraji

Tabulka č. 1 - Vývoj nezaměstnanosti

ukazatel (celkový počet)		stav k		
		duben 2017	březen 2018	duben 2018
evidovaní uchazeči o zaměstnání		11 690	9 711	8 812
z toho	ženy	5 920	4 705	4 482
	absolventi a mladiství	562	468	452
	uchazeči se zdravotním postižením	2 000	1 823	1 747
uchazeči s nárokem na Pvn		3 654	3 655	3 160
podíl nezaměstnaných osob v % ¹⁾		3	2,5	2,2
volná pracovní místa		7 187	10 509	11 589
počet uchazečů na 1 volné pracovní místo		1,6	0,9	0,8

1) od ledna 2013 nový ukazatel registrované nezaměstnanosti

Tabulka č. 2 - Tok nezaměstnanosti

ukazatel	Počet uchazečů ve sledovaném měsíci		
	duben 2017	březen 2018	duben 2018
nově evidovaní uchazeči o zaměstnání - ve sled. měsíci	1 717	1 377	1 563
uchazeči s ukonč. evidencí a vyřazení - ve sled. měsíci	3 231	2 135	2 462
- z toho umístění celkem	2 456	1 483	1 845
- z toho umístění úřadem práce	611	264	383

Tabulka č. 3. – Nezaměstnanost v okresech k 30. 4. 2018

Okres	Počet nezaměstnaných		Volná pracovní místa	Počet uchazečů na 1 VPM	Podíl nezaměstnaných osob v %
	Celkem	Z toho ženy			
Hradec Králové	3 146	1 556	4 050	0,8	2,6
Jičín	945	529	1 798	0,5	1,6
Náchod	2 067	1 002	2 179	0,9	2,7
Rychnov nad Kněžnou	664	367	1 709	0,4	1,2
Trutnov	1 990	1 028	1 853	1,1	2,5
Královéhradecký kraj	8 812	4 482	11 589	0,8	2,2
Česká republika	242 798	124 577	267 107	0,9	3,2

2. Nástroje aktivní politiky zaměstnanosti v Královéhradeckém kraji

Tabulka č. 4 – Osoby podpořené v rámci APZ a rekvalifikace uchazečů a zájemců o zaměstnání

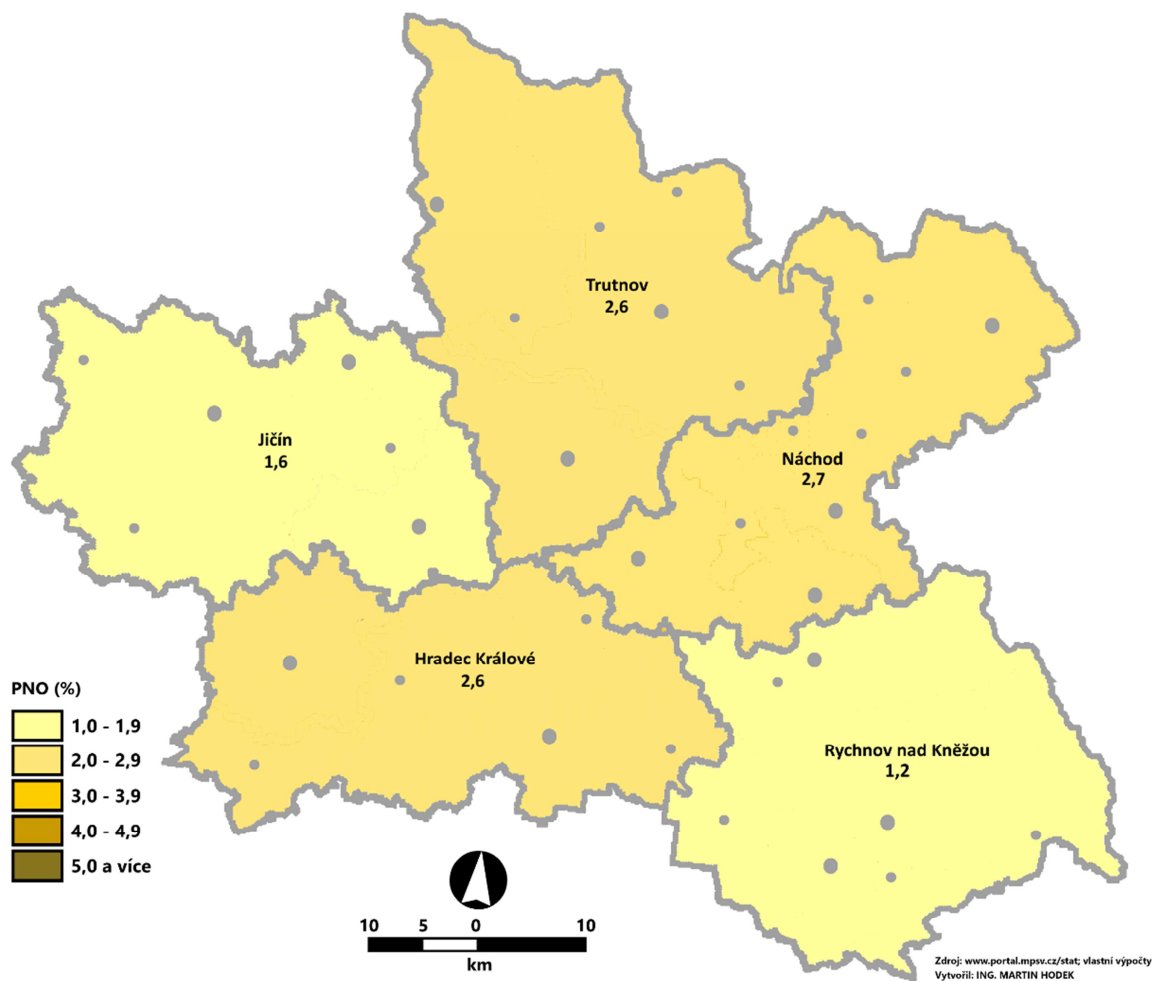
Osoby podpořené v rámci APZ a rekvalifikace uchazečů a zájemců o zaměstnání				
ukazatel (celkový počet)	Stav k		Celkem od počátku roku	
	30.4.2017	30.4.2018	30.4.2017	30.4.2018
osoby podpořené v rámci APZ				
veřejně prospěšné práce (VPP)	574	403	301	56
veřejně prospěšné práce (VPP) - ESF ¹⁾	172	245	152	208
společensky účelná prac. místa (SÚPM)	133	63	77	19
společensky účelná prac. místa (SÚPM) - ESF ¹⁾	201	246	157	140
SÚPM - samostatně výděleč. činnost (SVČ)	52	39	11	10
SÚPM - samostatně výděleč. činnost (SVČ) - ESF ¹⁾	0	0	0	0
chrán. prac. místa - zřízená	166	90	19	9
chrán. prac. místa - SVČ osob se ZP	2	1	1	0
ostatní nástroje APZ	16	14	15	15
rekvalifikace uchazečů a zájemců o zaměstnání				
uchazeči a zájemci zařazení do rekvalifikací	0	1	0	1
uchazeči a zájemci zařazení do rekvalifikací - ESF ¹⁾	44	2	125	74
uchazeči a zájemci, kteří zahájili zvolenou rekvalifikaci	0	0	0	0
uchazeči a zájemci, kteří zahájili zvolenou rekvalifikaci - ESF ¹⁾	11	12	32	44
Osoby podpořené v rámci APZ celkem	1371	1116	890	576

1) financováno převážně z Evropského sociálního fondu

Podrobnější statistické údaje o nástrojích APZ naleznete na stránkách Integrovaného portálu MPSV, v měsíčních statistikách nezaměstnanosti <http://portal.mpsv.cz/sz/stat/nz/mes>

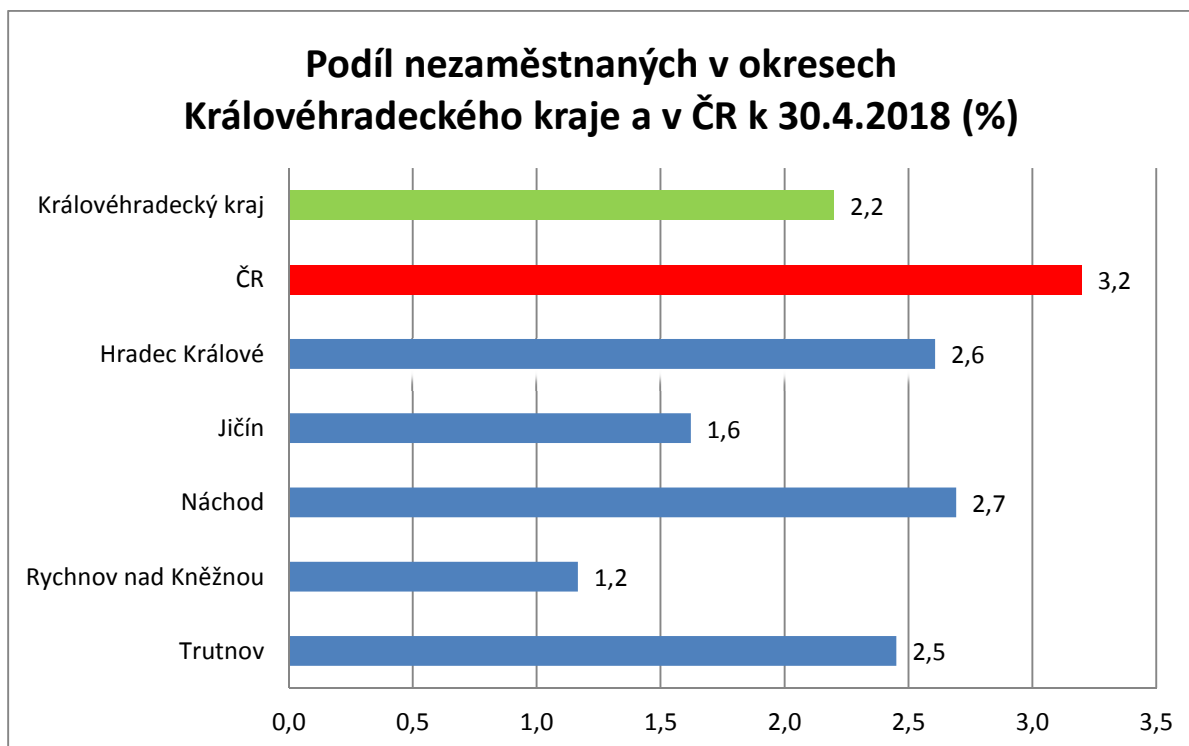
3. MAPA – Podíl nezaměstnaných v okresech kraje (mapa kraje)

**PODÍL NEZAMĚSTNANANÝCH OSOB V KRÁLOVÉHRADECKÉM KRAJI
v členění dle okresů k 30. 4. 2018 (v %)**

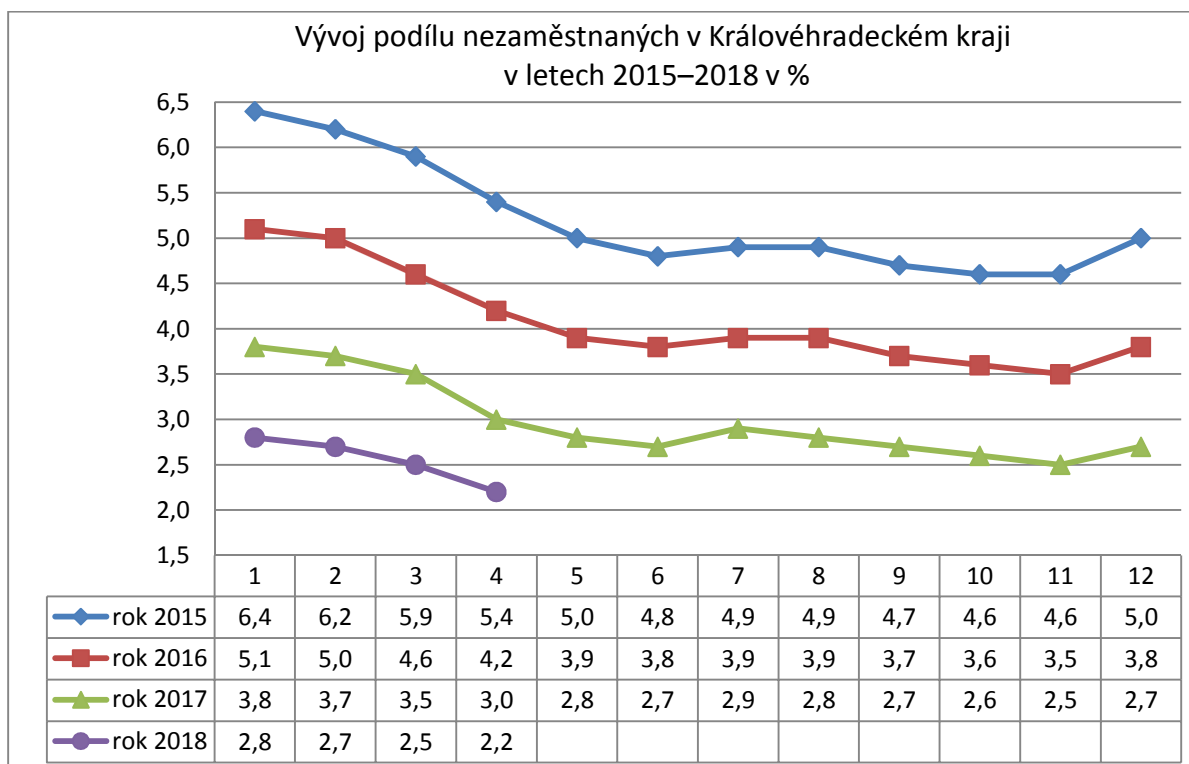


4. GRAFY

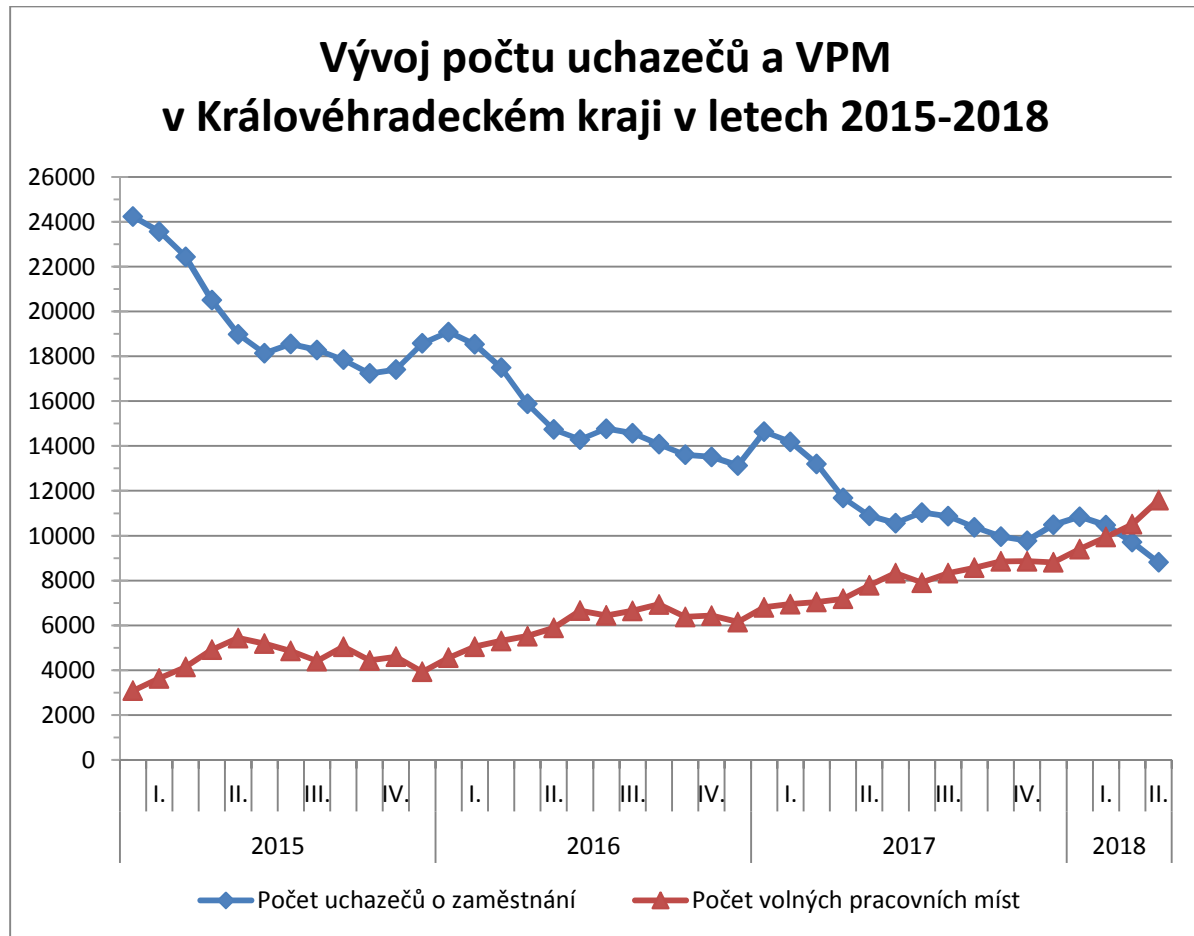
1. Podíl nezaměstnaných osob v okresech Královéhradeckého kraje a v ČR k 30. 4. 2018



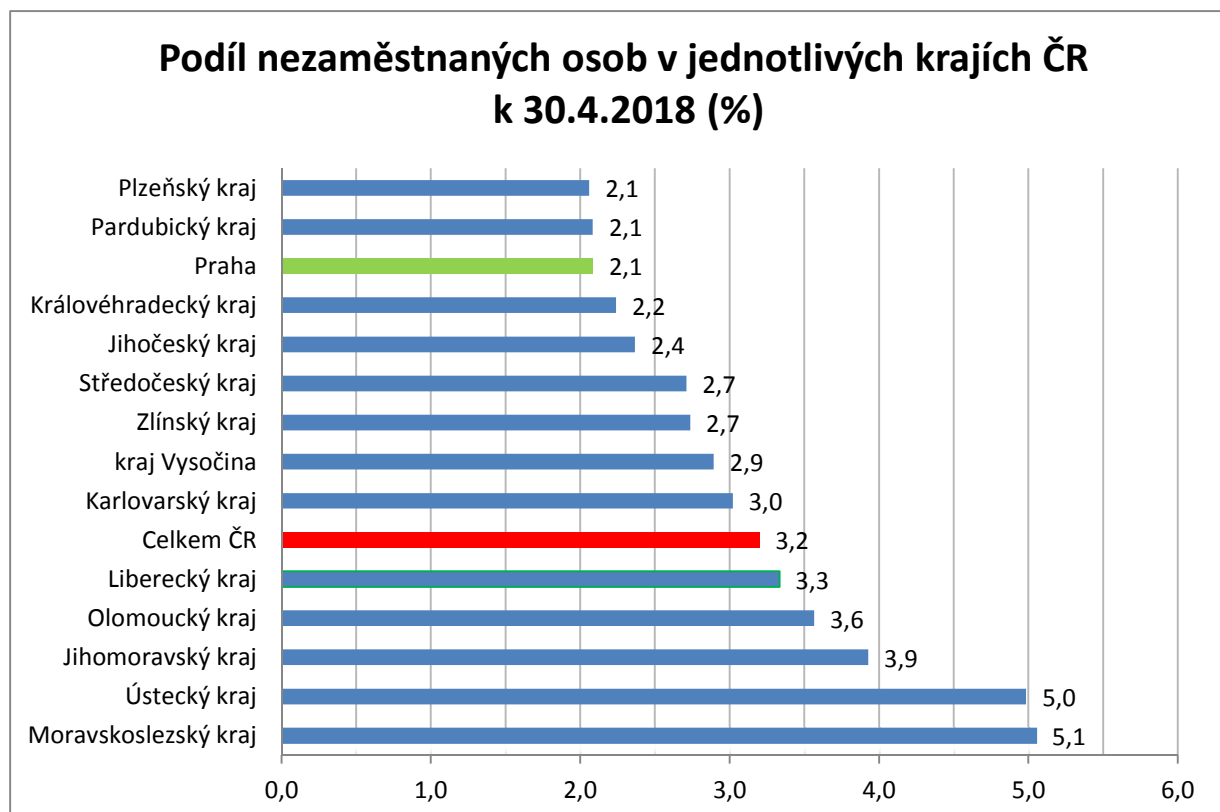
2. Vývoj podílu nezaměstnaných v Královéhradeckém kraji v letech 2015–2018 v %



3. Vývoj počtu uchazečů a VPM v Královéhradeckém kraji v letech 2015 - 2018



4. Podíl nezaměstnaných osob v jednotlivých krajích ČR k 31. 3. 2018 v %



SETŘÍDĚNÍ OKRESŮ k 30.4.2018

	PNO v %		meziměs. přírůst./ úbytek nezam. v %		počet uchazečů na 1 VPM	
1	Karviná	7,5	Rokycany	1,6	Karviná	6,1
2	Most	6,7	Teplice	-0,5	Ústí nad Labem	4,8
3	Ostrava-město	6,2	Praha-západ	-1,7	Most	4,6
4	Bruntál	5,9	Karviná	-2,2	Jeseník	4,5
5	Jeseník	5,8	Ústí nad Labem	-2,4	Znojmo	3,2
6	Chomutov	5,7	Praha	-2,6	Děčín	3,1
7	Ústí nad Labem	5,5	Jablonec nad Nisou	-2,7	Bruntál	2,9
8	Znojmo	5,4	Brno-město	-2,8	Hodonín	2,8
9	Hodonín	5,1	Ostrava-město	-3,1	Sokolov	2,6
10	Děčín	5,0	Kladno	-3,1	Opava	2,5
11	Brno-město	4,6	Chomutov	-3,2	Ostrava-město	2,4
12	Louny	4,6	Most	-3,9	Jablonec nad Nisou	2,2
13	Přerov	4,4	Mladá Boleslav	-3,9	Frýdek-Místek	2,1
14	Sokolov	4,3	Beroun	-4,8	Kladno	2,0
15	Kladno	4,1	Liberec	-5,1	Kroměříž	2,0
16	Český Krumlov	4,0	Blansko	-5,2	Chomutov	2,0
17	Teplice	3,9	Kolín	-5,7	Přerov	1,9
18	Liberec	3,8	Karlovy Vary	-6,1	Třebíč	1,8
19	Nymburk	3,7	Louny	-6,2	Blansko	1,8
20	Šumperk	3,7	Rychnov nad Kněžnou	-6,3	Žďár nad Sázavou	1,8
21	Třebíč	3,7	Mělník	-6,6	Šumperk	1,7
22	Příbram	3,6	Plzeň-město	-6,7	Litoměřice	1,6
23	Kolín	3,6	Hradec Králové	-6,8	Brno-město	1,6
24	Mělník	3,6	Sokolov	-6,9	Teplice	1,6
25	Litoměřice	3,6	Domažlice	-6,9	Louny	1,6
26	Semily	3,5	Nymburk	-7,0	Břeclav	1,6
27	Žďár nad Sázavou	3,4	Praha-východ	-7,0	Rakovník	1,5
28	Jablonec nad Nisou	3,4	Brno-venkov	-7,4	Příbram	1,3
29	Kroměříž	3,4	Litoměřice	-7,6	Vsetín	1,2
30	Opava	3,2	Prostějov	-7,8	Olomouc	1,1
31	Vsetín	3,2	České Budějovice	-8,1	Kutná Hora	1,1
32	Tábor	3,2	Trutnov	-8,3	Nový Jičín	1,1
33	Kutná Hora	3,1	Děčín	-8,6	Jihlava	1,1
34	Břeclav	3,1	Nový Jičín	-8,6	Kolín	1,1
35	Frýdek-Místek	3,1	Vyškov	-8,7	Trutnov	1,1
36	Olomouc	3,1	Přerov	-9,0	Zlín	1,0
37	Karlovy Vary	3,0	Hodonín	-9,4	Havlíčkův Brod	1,0
38	Nový Jičín	3,0	Semily	-9,6	Strakonice	1,0
39	Rakovník	2,9	Příbram	-9,7	Uherské Hradiště	1,0
40	Jihlava	2,8	Jihlava	-10,1	Mělník	1,0
41	Blansko	2,8	Havlíčkův Brod	-10,1	Prostějov	1,0
42	Tachov	2,8	Frýdek-Místek	-10,2	Vyškov	1,0
43	Brno-venkov	2,8	Kroměříž	-10,3	Náchod	0,9
44	Náchod	2,7	Zlín	-10,4	Semily	0,9
45	Prostějov	2,6	Olomouc	-10,6	Tábor	0,9
46	Svitavy	2,6	Bruntál	-10,6	Česká Lípa	0,9
47	Hradec Králové	2,6	Česká Lípa	-10,7	Liberec	0,9
48	Beroun	2,5	Vsetín	-11,1	Svitavy	0,8
49	Rokycany	2,5	Cheb	-11,2	Jindřichův Hradec	0,8
50	Trutnov	2,5	Benešov	-11,3	Hradec Králové	0,8
51	Strakonice	2,4	Uherské Hradiště	-11,4	Nymburk	0,7
52	Uherské Hradiště	2,4	Pardubice	-11,5	České Budějovice	0,7
53	Havlíčkův Brod	2,4	Plzeň-sever	-11,6	Klatovy	0,7
54	Česká Lípa	2,4	Rakovník	-12,0	Benešov	0,7
55	Plzeň-sever	2,3	Ústí nad Orlicí	-12,1	Karlovy Vary	0,7
56	Zlín	2,3	Tachov	-12,4	Chrudim	0,6
57	Vyškov	2,3	Plzeň-jih	-12,4	Brno-venkov	0,6
58	Prachatice	2,1	Náchod	-12,6	Rokycany	0,5
59	Praha	2,1	Opava	-12,8	Písek	0,5
60	České Budějovice	2,1	Šumperk	-13,3	Jičín	0,5
61	Pardubice	2,0	Jičín	-13,5	Český Krumlov	0,5
62	Chrudim	2,0	Jeseník	-13,7	Praha-západ	0,5
63	Domažlice	2,0	Tábor	-13,9	Prachatice	0,5
64	Klatovy	2,0	Žďár nad Sázavou	-14,3	Beroun	0,5
65	Mladá Boleslav	1,9	Kutná Hora	-14,4	Cheb	0,4
66	Ústí nad Orlicí	1,8	Strakonice	-14,6	Plzeň-sever	0,4
67	Plzeň-město	1,8	Znojmo	-15,1	Praha	0,4
68	Cheb	1,7	Pelhřimov	-15,3	Ústí nad Orlicí	0,4
69	Písek	1,7	Český Krumlov	-15,7	Rychnov nad Kněžnou	0,4
70	Praha-západ	1,6	Třebíč	-16,2	Pelhřimov	0,3
71	Jičín	1,6	Klatovy	-16,6	Domažlice	0,3
72	Plzeň-jih	1,6	Břeclav	-17,8	Plzeň-město	0,3
73	Jindřichův Hradec	1,6	Prachatice	-19,3	Mladá Boleslav	0,3
74	Benešov	1,6	Písek	-20,1	Plzeň-jih	0,2
75	Pelhřimov	1,5	Chrudim	-21,4	Tachov	0,2
76	Praha-východ	1,2	Svitavy	-23,4	Praha-východ	0,2
77	Rychnov nad Kněžnou	1,2	Jindřichův Hradec	-26,4	Pardubice	0,2
	Celkem ČR	3,2		-7,9	Celkem ČR	0,9