



Úřad práce ČR

Krajská pobočka Úřadu práce ČR
v Královéhradeckém kraji

Měsíční statistická zpráva
srpen 2018

Zpracoval: Ing. Martin Hodek

<http://portal.mpsv.cz/sz/stat/nz/mes>

Informace o nezaměstnanosti v Královéhradeckém kraji k 31.8.2018

V tomto měsíci celkový počet uchazečů o zaměstnání vzrostl o 0,6 % na 8696, počet hlášených volných pracovních míst poklesl o 0,7 % na 12519 a podíl nezaměstnaných osob setrval na 2,2 %.

K 31.8.2018 evidoval ÚP ČR - krajská pobočka v Hradci Králové celkem 8696 uchazečů o zaměstnání. Jejich počet byl o 53 vyšší než na konci předchozího měsíce, ve srovnání se stejným obdobím minulého roku je nižší o 2176 osob. Z tohoto počtu bylo 7820 dosažitelných uchazečů o zaměstnání ve věku 15 – 64 let. Bylo to o 77 více než na konci předchozího měsíce. Ve srovnání se stejným obdobím minulého roku byl jejich počet nižší o 2149.

V průběhu měsíce bylo nově zaevidováno 1572 osob. Ve srovnání s minulým měsícem to bylo méně o 257 osob a v porovnání se stejným obdobím předchozího roku více o 14 osob.

Z evidence během měsíce odešlo celkem 1519 uchazečů (ukončená evidence, vyřazení uchazeči). Bylo to o 166 osob více než v předchozím měsíci a o 198 osob méně než ve stejném měsíci minulého roku. Do zaměstnání z nich ve sledovaném měsíci nastoupilo 938, tj. o 174 více než v předchozím měsíci a o 226 méně než ve stejném měsíci minulého roku, 118 uchazečů o zaměstnání bylo umístěno prostřednictvím úřadu práce tj. o 5 méně než v předchozím měsíci a o 38 méně ve stejném období minulého roku, 581 uchazečů bylo vyřazeno bez umístění.

V okresech Rychnov nad Kněžnou, Trutnov a Náchod byl zaznamenán meziměsíční pokles míry nezaměstnanosti, v okresech Jičín a Hradec Králové došlo ke zvýšení. Největší změna byla v okresech Rychnov nad Kněžnou (- 3,9 %), Jičín (2,5 %) a Hradec Králové (2,3 %).

Ke konci měsíce bylo evidováno na ÚP ČR - krajské pobočka v Hradci Králové 4883 žen. Jejich podíl na celkovém počtu uchazečů činil 56,15 %. V evidenci bylo 1770 osob se zdravotním postižením, což představovalo 20,35 % z celkového počtu nezaměstnaných.

Ke konci tohoto měsíce bylo evidováno 475 absolventů škol všech stupňů vzdělání a mladistvých, jejich počet vzrostl ve srovnání s předchozím měsícem

o 57 osob a ve srovnání se stejným měsícem minulého roku byl nižší o 109 osob. Na celkové nezaměstnanosti se podíleli 5,5 %.

Podporu v nezaměstnanosti pobíralo 3511 uchazečů o zaměstnání, tj. 40,4 % všech uchazečů vedených v evidenci.

Podíl nezaměstnaných osob, tj. počet dosažitelných uchazečů o zaměstnání ve věku 15 - 64 let k obyvatelstvu stejného věku k 31.8.2018 meziměsíčně setrval na 2,2 %.

Všechny okresy vykázaly podíl nezaměstnaných nižší než republikový průměr. Nejnižší byl v okresech Rychnov nad Kněžnou (1,1 %), Jičín (1,8 %) a Trutnov (2,3 %). Podíl nezaměstnaných žen vzrostl na 2,6 %, podíl nezaměstnaných mužů poklesl na 1,9 %.

Kraj evidoval k 31.8.2018 celkem 12519 volných pracovních míst. Jejich počet byl o 87 nižší, než v předchozím měsíci a o 4191 vyšší než ve stejném měsíci minulého roku. Na jedno volné pracovní místo připadalo v průměru 0,7 uchazeče, z toho nejvíce v okresech Trutnov (1), Náchod (0,8) a Hradec Králové (0,8). Z celkového počtu nahlášených volných míst bylo 757 vhodných pro osoby se zdravotním postižením (OZP), na jedno volné pracovní místo připadaly 2,3 OZP. Volných pracovních míst pro absolventy a mladistvé bylo registrováno 3551, na jedno volné místo připadalo 0,13 uchazečů této kategorie.

V rámci aktivní politiky zaměstnanosti (APZ) bylo od počátku roku prostřednictvím příspěvků APZ podpořeno 858 osob, do rekvalifikačních kurzů bylo zařazeno 171 osob.

V srpnu 2018 byl podpořen jeden záměr vykonávat činnost osoby samostatně činné prostřednictvím SÚPM – SVČ: soukromá výuka jazyků.

Informace o vývoji nezaměstnanosti v ČR v elektronické formě jsou zveřejněny na internetové adrese <http://portal.mpsv.cz/sz/stat>.

1. Základní charakteristika vývoje nezaměstnanosti a volných pracovních míst v Královéhradeckém kraji

Tabulka č. 1 - Vývoj nezaměstnanosti

| ukazatel (celkový počet) | | stav k | | |
|---|-----------------------------------|------------|---------------|---------------|
| | | srpen 2017 | červenec 2018 | srpen 2018 |
| evidovaní uchazeči o zaměstnání | | 10 872 | 8 643 | 8 696 |
| z toho | ženy | 6 053 | 4 817 | 4 883 |
| | absolventi a mladiství | 584 | 418 | 475 |
| | uchazeči se zdravotním postižením | 1 978 | 1 745 | 1 770 |
| uchazeči s nárokem na Pvn | | 3 642 | 3 457 | 3 511 |
| podíl nezaměstnaných osob v % ¹⁾ | | 2,8 | 2,2 | 2,2 |
| volná pracovní místa | | 8 328 | 12 606 | 12 519 |
| počet uchazečů na 1 volné pracovní místo | | 1,3 | 0,7 | 0,7 |

1) od ledna 2013 nový ukazatel registrované nezaměstnanosti

Tabulka č. 2 - Tok nezaměstnanosti

| ukazatel | Počet uchazečů ve sledovaném měsíci | | |
|---|-------------------------------------|---------------|--------------|
| | srpen 2017 | červenec 2018 | srpen 2018 |
| nově evidovaní uchazeči o zaměstnání - ve sled. měsíci | 1 558 | 1 829 | 1 572 |
| uchazeči s ukonč. evidencí a vyřazení - ve sled. měsíci | 1 717 | 1 353 | 1 519 |
| - z toho umístění celkem | 1 164 | 764 | 938 |
| - z toho umístění úřadem práce | 156 | 123 | 118 |

Tabulka č. 3. – Nezaměstnanost v okresech k 31. 8. 2018

| Okres | Počet nezaměstnaných | | Volná pracovní místa | Počet uchazečů na 1 VPM | Podíl nezaměstnaných osob v % |
|----------------------|----------------------|-------------|----------------------|-------------------------|-------------------------------|
| | Celkem | Z toho ženy | | | |
| Hradec Králové | 3 266 | 1 804 | 4 080 | 0,8 | 2,8 |
| Jičín | 998 | 603 | 1 956 | 0,5 | 1,8 |
| Náchod | 1 953 | 1 074 | 2 346 | 0,8 | 2,6 |
| Rychnov nad Kněžnou | 598 | 364 | 2 242 | 0,3 | 1,1 |
| Trutnov | 1 881 | 1 038 | 1 895 | 1,0 | 2,3 |
| Královéhradecký kraj | 8 696 | 4 883 | 12 519 | 0,7 | 2,2 |
| Česká republika | 230 499 | 126 912 | 313 224 | 0,7 | 3,1 |

2. Nástroje aktivní politiky zaměstnanosti v Královéhradeckém kraji

Tabulka č. 4 – Osoby podpořené v rámci APZ a rekvalifikace uchazečů a zájemců o zaměstnání

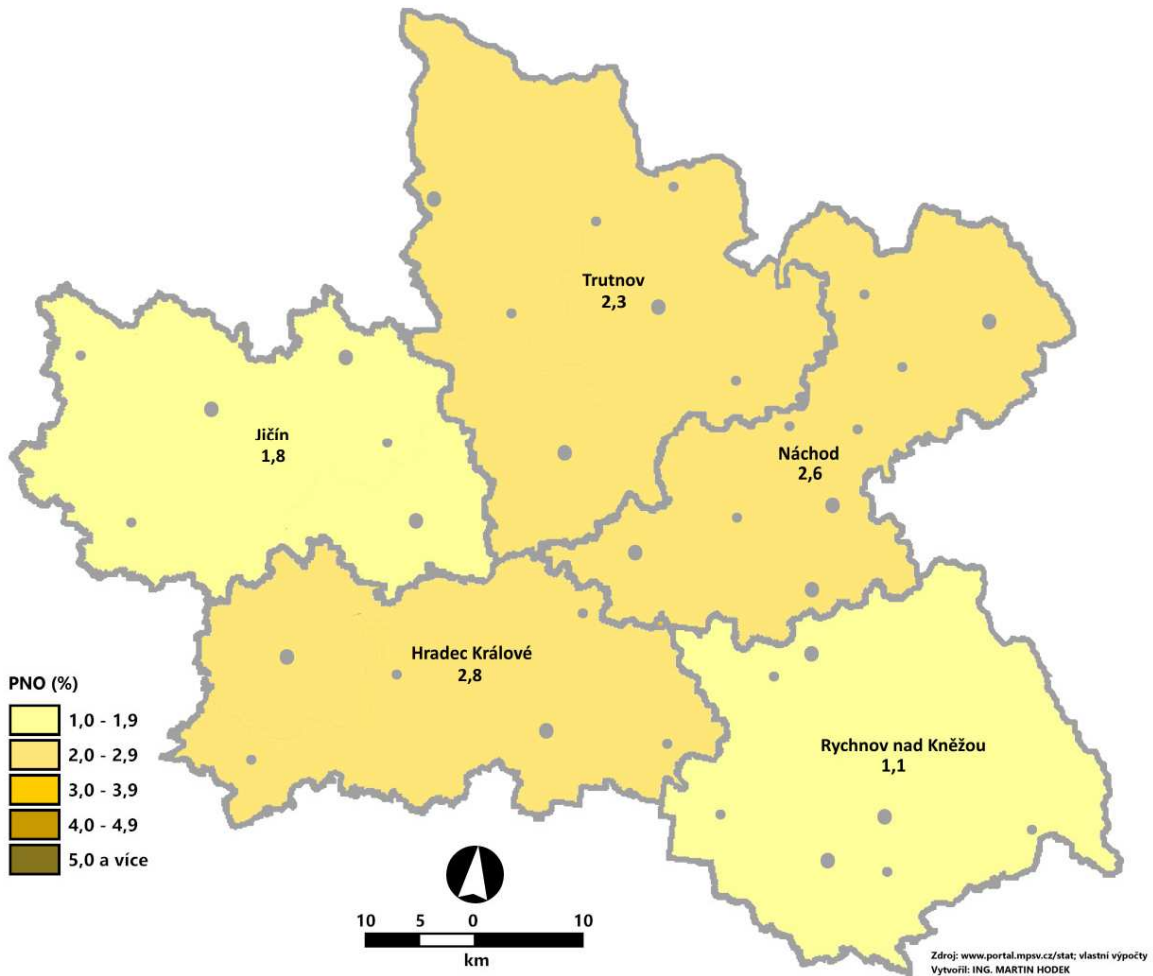
| Osoby podpořené v rámci APZ a rekvalifikace uchazečů a zájemců o zaměstnání | | | | |
|---|-------------|-------------|------------------------|-------------|
| ukazatel (celkový počet) | Stav k | | Celkem od počátku roku | |
| | 31.8.2017 | 31.8.2018 | 31.8.2017 | 31.8.2018 |
| osoby podpořené v rámci APZ | | | | |
| veřejně prospěšné práce (VPP) | 882 | 299 | 711 | 101 |
| veřejně prospěšné práce (VPP) - ESF ¹⁾ | 205 | 397 | 232 | 422 |
| společensky účelná prac. místa (SÚPM) | 105 | 43 | 143 | 32 |
| společensky účelná prac. místa (SÚPM) - ESF ¹⁾ | 201 | 247 | 223 | 241 |
| SÚPM - samostatně výděleč. činnost (SVČ) | 49 | 24 | 19 | 10 |
| SÚPM - samostatně výděleč. činnost (SVČ) - ESF ¹⁾ | 0 | 0 | 0 | 0 |
| chrán. prac. místa - zřízená | 130 | 97 | 63 | 24 |
| chrán. prac. místa - SVČ osob se ZP | 3 | 1 | 2 | 0 |
| ostatní nástroje APZ | 18 | 20 | 26 | 28 |
| rekvalifikace uchazečů a zájemců o zaměstnání | | | | |
| uchazeči a zájemci zařazení do rekvalifikací | 0 | 0 | 1 | 1 |
| uchazeči a zájemci zařazení do rekvalifikací - ESF ¹⁾ | 2 | 0 | 207 | 76 |
| uchazeči a zájemci, kteří zahájili zvolenou rekvalifikaci | 0 | 0 | 0 | 0 |
| uchazeči a zájemci, kteří zahájili zvolenou rekvalifikaci - ESF ¹⁾ | 2 | 2 | 87 | 94 |
| Osoby podpořené v rámci APZ celkem | 1597 | 1130 | 1714 | 1029 |

1) financováno převážně z Evropského sociálního fondu

Podrobnější statistické údaje o nástrojích APZ naleznete na stránkách Integrovaného portálu MPSV, v měsíčních statistikách nezaměstnanosti <http://portal.mpsv.cz/sz/stat/nz/mes>

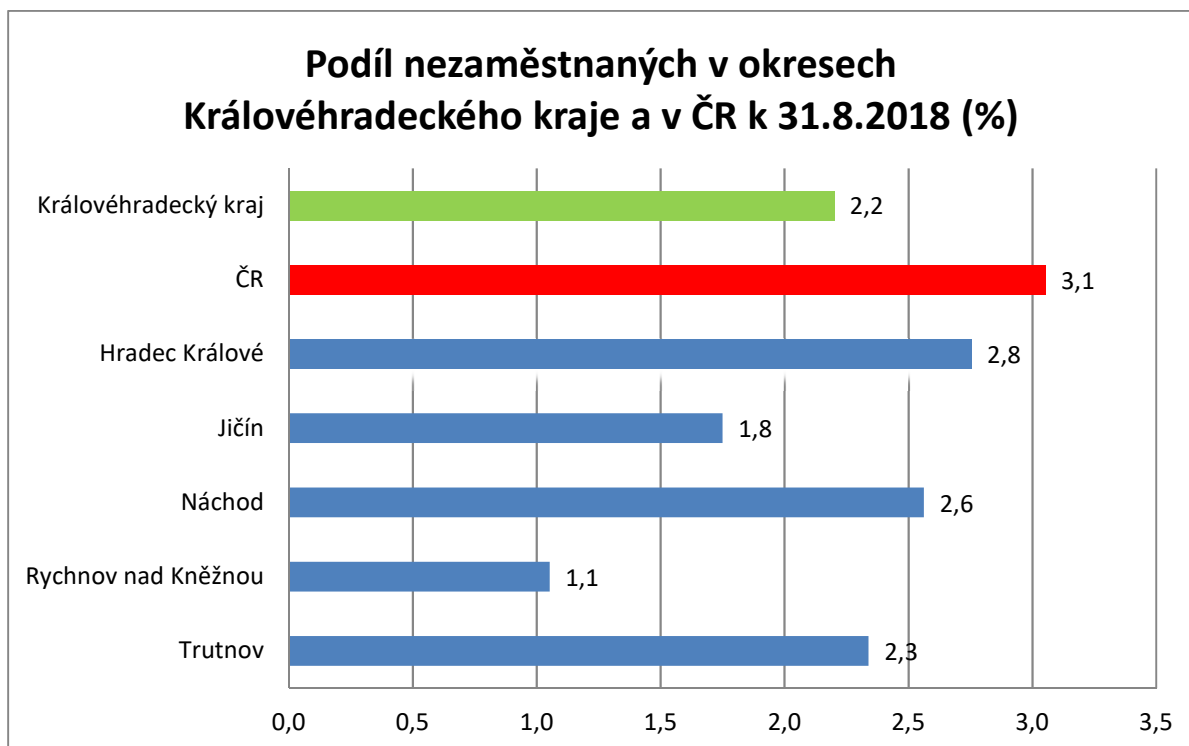
3. MAPA – Podíl nezaměstnaných v okresech kraje (mapa kraje)

**PODÍL NEZAMĚSTNANÝCH OSOB V KRÁLOVÉHRADECKÉM KRAJI
v členění podle okresů k 31. 8. 2018 (v %)**

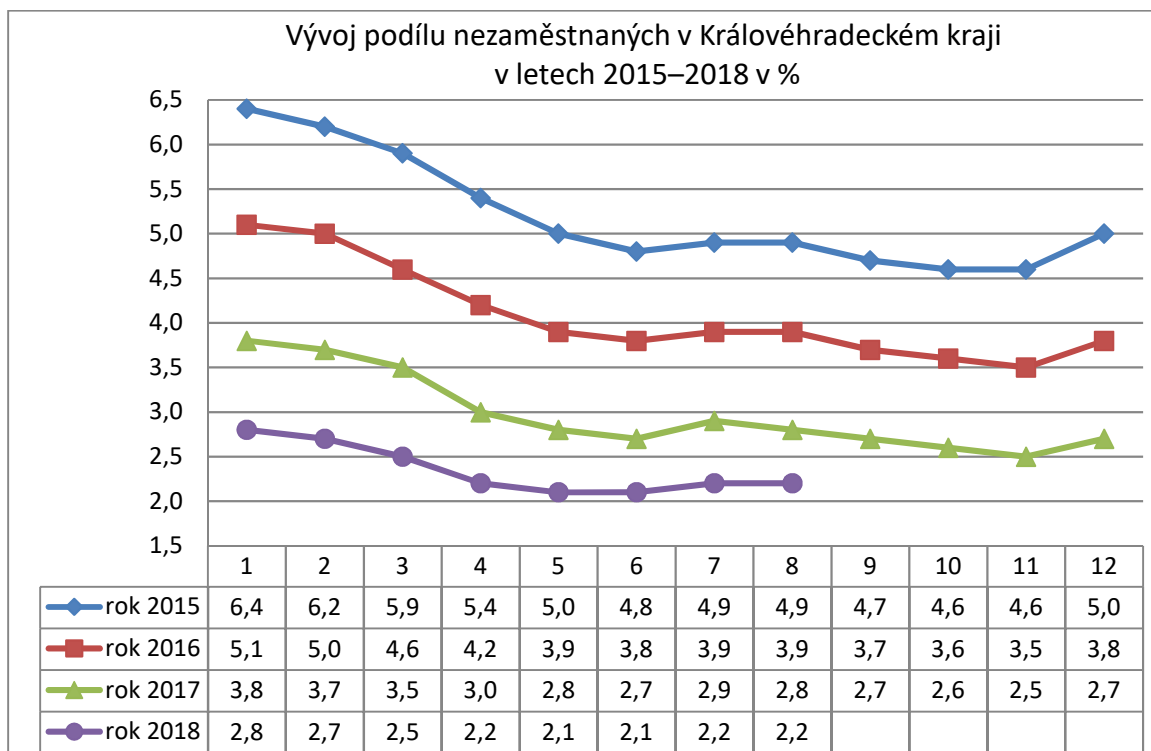


4. GRAFY

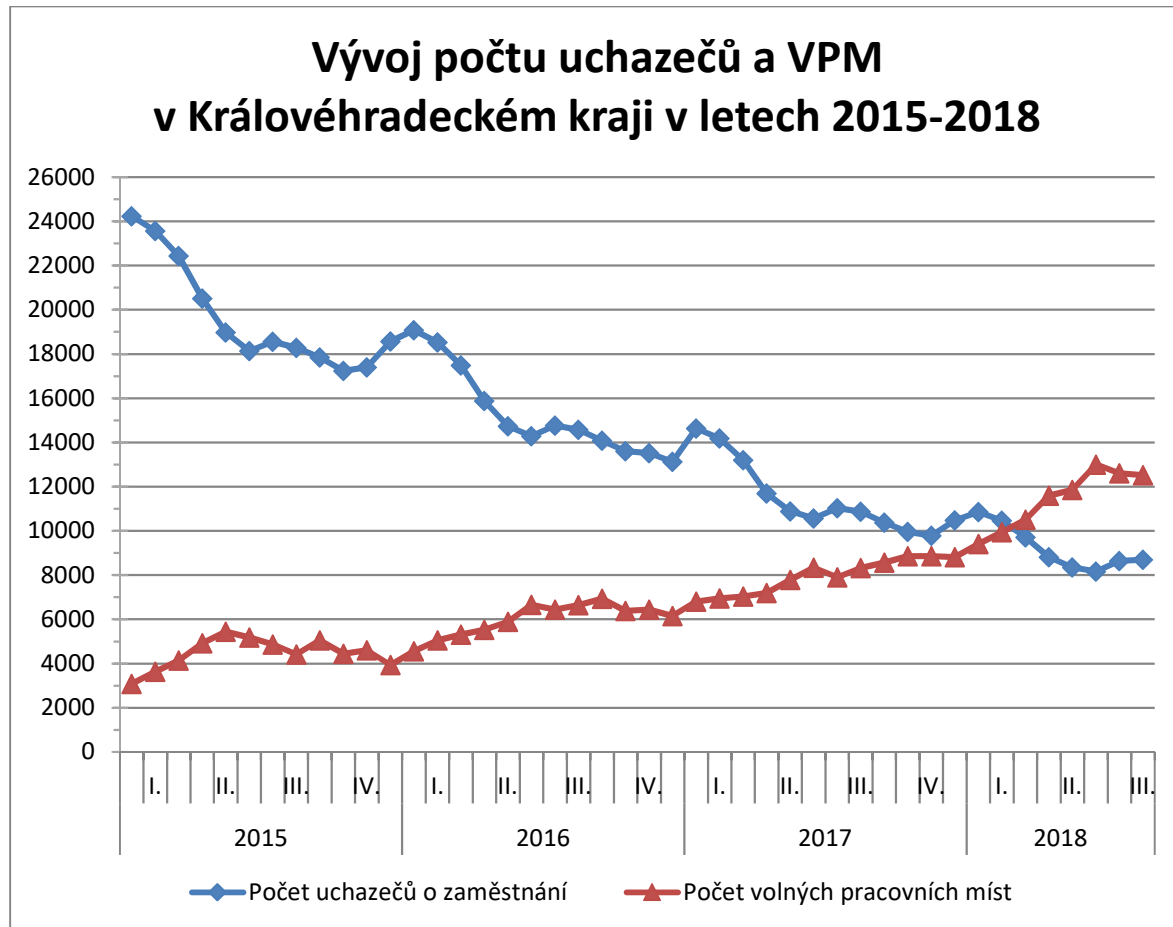
1. Podíl nezaměstnaných osob v okresech Královéhradeckého kraje a v ČR k 31. 8. 2018



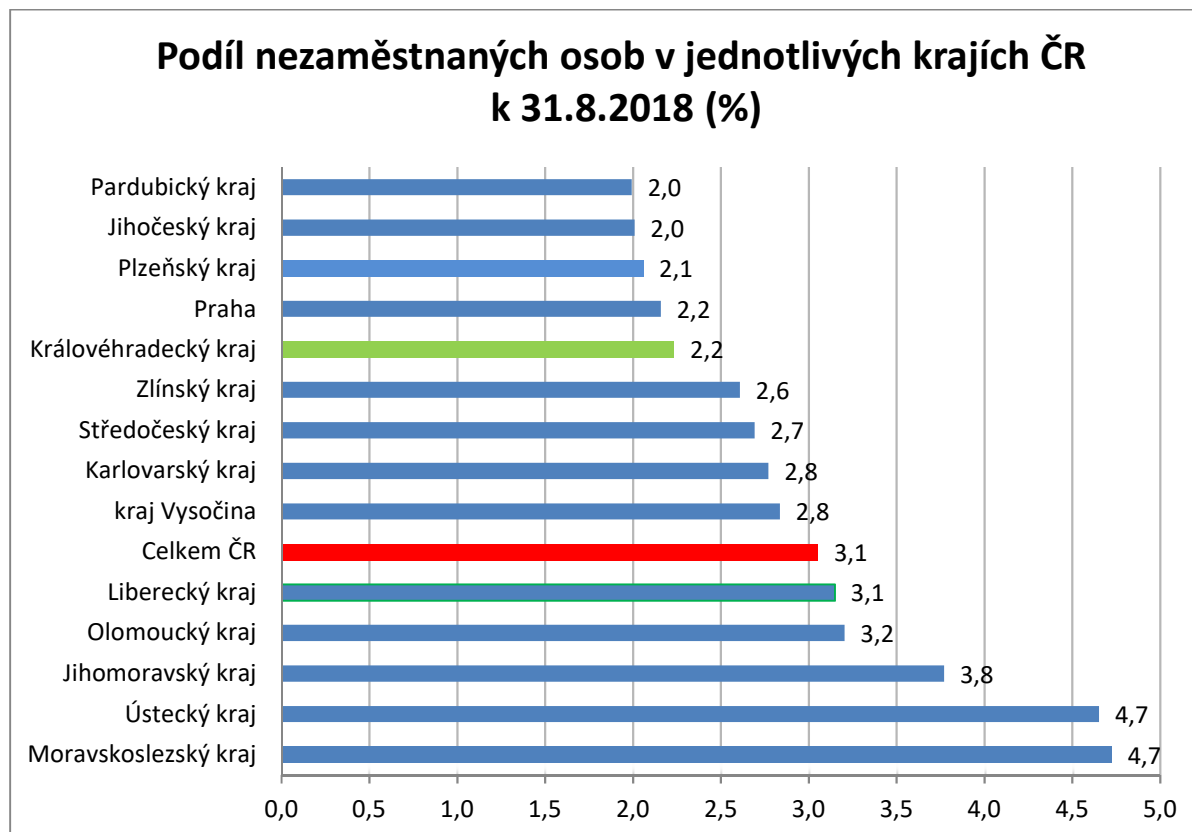
2. Vývoj podílu nezaměstnaných v Královéhradeckém kraji v letech 2015–2018 v %



3. Vývoj počtu uchazečů a VPM v Královéhradeckém kraji v letech 2015 - 2018



4. Podíl nezaměstnaných osob v jednotlivých krajích ČR k 31. 8. 2018 v %



SETŘÍDĚNÍ OKRESŮ k 31.8.2018

| | PNO v % | | meziměs. přírůst./ úbytek nezam. v % | | počet uchazečů na 1 VPM | |
|----|---------------------|-----|--|------|----------------------------|-----|
| 1 | Karviná | 7,1 | Plzeň-jih | 4,5 | Karviná | 5,8 |
| 2 | Most | 6,4 | Plzeň-sever | 4,0 | Ústí nad Labem | 4,2 |
| 3 | Ostrava-město | 5,8 | Klatovy | 3,4 | Most | 3,5 |
| 4 | Chomutov | 5,3 | Jičín | 2,5 | Jeseník | 3,0 |
| 5 | Ústí nad Labem | 5,3 | Praha-západ | 2,4 | Bruntál | 2,5 |
| 6 | Bruntál | 5,1 | Plzeň-město | 2,3 | Znojmo | 2,5 |
| 7 | Znojmo | 5,0 | Hradec Králové | 2,3 | Hodonín | 2,3 |
| 8 | Hodonín | 4,8 | Kolín | 2,3 | Děčín | 2,0 |
| 9 | Louny | 4,6 | Louny | 1,8 | Ostrava-město | 2,0 |
| 10 | Brno-město | 4,6 | Havlíčkův Brod | 1,7 | Sokolov | 1,9 |
| 11 | Děčín | 4,3 | Nymburk | 1,6 | Přerov | 1,9 |
| 12 | Jeseník | 4,1 | Pardubice | 1,4 | Kladno | 1,8 |
| 13 | Přerov | 4,0 | Domažlice | 1,4 | Jablonec nad Nisou | 1,8 |
| 14 | Kladno | 3,9 | Praha-východ | 1,2 | Kroměříž | 1,8 |
| 15 | Sokolov | 3,8 | Benešov | 1,2 | Frýdek-Místek | 1,8 |
| 16 | Kolín | 3,7 | Žďár nad Sázavou | 1,1 | Opava | 1,8 |
| 17 | Nymburk | 3,7 | České Budějovice | 1,0 | Blansko | 1,7 |
| 18 | Liberec | 3,5 | Znojmo | 0,9 | Třebíč | 1,6 |
| 19 | Šumperk | 3,5 | Jihlava | 0,8 | Žďár nad Sázavou | 1,6 |
| 20 | Teplice | 3,5 | Chrudim | 0,7 | Brno-město | 1,5 |
| 21 | Žďár nad Sázavou | 3,4 | Mladá Boleslav | 0,7 | Louny | 1,5 |
| 22 | Příbram | 3,4 | Zlín | 0,5 | Šumperk | 1,4 |
| 23 | Mělník | 3,3 | Praha | 0,5 | Chomutov | 1,4 |
| 24 | Třebíč | 3,3 | Litoměřice | 0,4 | Příbram | 1,4 |
| 25 | Litoměřice | 3,3 | Kroměříž | 0,3 | Teplice | 1,3 |
| 26 | Jablonec nad Nisou | 3,3 | Hodonín | 0,3 | Litoměřice | 1,3 |
| 27 | Semily | 3,2 | Beroun | 0,2 | Kolín | 1,1 |
| 28 | Kroměříž | 3,0 | Chomutov | 0,2 | Břeclav | 1,1 |
| 29 | Vsetín | 3,0 | Šumperk | 0,2 | Kutná Hora | 1,0 |
| 30 | Opava | 2,9 | Prostějov | 0,2 | Trutnov | 1,0 |
| 31 | Kutná Hora | 2,9 | Svitavy | 0,1 | Mělník | 1,0 |
| 32 | Frýdek-Místek | 2,9 | Česká Lípa | 0,1 | Rakovník | 1,0 |
| 33 | Český Krumlov | 2,9 | Náchod | -0,2 | Nový Jičín | 0,9 |
| 34 | Břeclav | 2,9 | Vsetín | -0,2 | Havlíčkův Brod | 0,9 |
| 35 | Nový Jičín | 2,9 | Jablonec nad Nisou | -0,2 | Olomouc | 0,9 |
| 36 | Jihlava | 2,9 | Třebíč | -0,3 | Vyškov | 0,9 |
| 37 | Olomouc | 2,8 | Most | -0,3 | Vsetín | 0,9 |
| 38 | Tábor | 2,8 | Český Krumlov | -0,5 | Strakonice | 0,9 |
| 39 | Karlovy Vary | 2,8 | Rokycany | -0,5 | Jihlava | 0,9 |
| 40 | Rakovník | 2,8 | Brno-město | -0,5 | Zlín | 0,8 |
| 41 | Hradec Králové | 2,8 | Kladno | -0,6 | Náchod | 0,8 |
| 42 | Blansko | 2,7 | Příbram | -0,6 | Česká Lípa | 0,8 |
| 43 | Beroun | 2,7 | Brno-venkov | -0,6 | Semily | 0,8 |
| 44 | Brno-venkov | 2,7 | Tábor | -0,8 | Hradec Králové | 0,8 |
| 45 | Tachov | 2,6 | Tachov | -0,8 | Prostějov | 0,8 |
| 46 | Náchod | 2,6 | Semily | -0,8 | Svitavy | 0,8 |
| 47 | Havlíčkův Brod | 2,4 | Děčín | -0,9 | Uherské Hradiště | 0,8 |
| 48 | Svitavy | 2,4 | Pelhřimov | -0,9 | Liberec | 0,7 |
| 49 | Rokycany | 2,4 | Přerov | -0,9 | Nymburk | 0,7 |
| 50 | Česká Lípa | 2,4 | Kutná Hora | -0,9 | Chrudim | 0,6 |
| 51 | Plzeň-sever | 2,3 | Trutnov | -0,9 | Tábor | 0,6 |
| 52 | Trutnov | 2,3 | Jindřichův Hradec | -1,0 | České Budějovice | 0,6 |
| 53 | Strakonice | 2,3 | Prachatice | -1,1 | Benešov | 0,6 |
| 54 | Prostějov | 2,3 | Nový Jičín | -1,1 | Karlovy Vary | 0,6 |
| 55 | Zlín | 2,3 | Olomouc | -1,2 | Beroun | 0,5 |
| 56 | Uherské Hradiště | 2,3 | Strakonice | -1,3 | Brno-venkov | 0,5 |
| 57 | Praha | 2,2 | Mělník | -1,3 | Jičín | 0,5 |
| 58 | Vyškov | 2,2 | Blansko | -1,3 | Klatovy | 0,5 |
| 59 | Pardubice | 2,0 | Liberec | -1,3 | Jindřichův Hradec | 0,5 |
| 60 | Plzeň-město | 2,0 | Vyškov | -1,4 | Plzeň-sever | 0,4 |
| 61 | Chrudim | 2,0 | Břeclav | -1,4 | Praha-západ | 0,4 |
| 62 | Mladá Boleslav | 2,0 | Karviná | -1,5 | Písek | 0,4 |
| 63 | Domažlice | 1,9 | Sokolov | -1,6 | Rokycany | 0,4 |
| 64 | České Budějovice | 1,9 | Karlovy Vary | -1,7 | Cheb | 0,3 |
| 65 | Klatovy | 1,8 | Ústí nad Labem | -1,8 | Český Krumlov | 0,3 |
| 66 | Jičín | 1,8 | Frýdek-Místek | -2,0 | Praha | 0,3 |
| 67 | Praha-západ | 1,7 | Cheb | -2,2 | Prachatice | 0,3 |
| 68 | Cheb | 1,7 | Jeseník | -2,4 | Plzeň-město | 0,3 |
| 69 | Ústí nad Orlicí | 1,7 | Ostrava-město | -2,4 | Ústí nad Orlicí | 0,3 |
| 70 | Plzeň-jih | 1,6 | Uherské Hradiště | -2,5 | Pelhřimov | 0,3 |
| 71 | Benešov | 1,6 | Bruntál | -2,6 | Rychnov nad Kněžnou | 0,3 |
| 72 | Pelhřimov | 1,6 | Písek | -2,7 | Mladá Boleslav | 0,2 |
| 73 | Písek | 1,5 | Rakovník | -2,9 | Plzeň-jih | 0,2 |
| 74 | Prachatice | 1,5 | Opava | -3,0 | Domažlice | 0,2 |
| 75 | Praha-východ | 1,3 | Teplice | -3,2 | Praha-východ | 0,2 |
| 76 | Jindřichův Hradec | 1,2 | Rychnov nad Kněžnou | -3,9 | Tachov | 0,1 |
| 77 | Rychnov nad Kněžnou | 1,1 | Ústí nad Orlicí | -3,9 | Pardubice | 0,1 |
| | Celkem ČR | 3,1 | Celkem ČR | -0,5 | Celkem ČR | 0,7 |