



Úřad práce ČR

Krajská pobočka Úřadu práce ČR
v Královéhradeckém kraji

Měsíční statistická zpráva
listopad 2018

Zpracoval: Ing. Martin Hodek

<http://portal.mpsv.cz/sz/stat/nz/mes>

Informace o nezaměstnanosti v Královéhradeckém kraji k 30.11.2018

V tomto měsíci celkový počet uchazečů o zaměstnání poklesl o 0,2 % na 8101, počet hlášených volných pracovních míst poklesl o 3,1 % na 13 024 a podíl nezaměstnaných osob poklesl na 2 %.

K 30.11.2018 evidoval ÚP ČR - krajská pobočka v Hradci Králové celkem 8101 uchazečů o zaměstnání. Jejich počet byl o 14 nižší než na konci předchozího měsíce, ve srovnání se stejným obdobím minulého roku je nižší o 1679 osob. Z tohoto počtu bylo 7152 dosažitelných uchazečů o zaměstnání ve věku 15 – 64 let. Bylo to o 47 méně než na konci předchozího měsíce. Ve srovnání se stejným obdobím minulého roku byl jejich počet nižší o 1676.

V průběhu měsíce bylo nově zaevidováno 1890 osob. Ve srovnání s minulým měsícem to bylo méně o 14 osob a v porovnání se stejným obdobím předchozího roku více o 66 osob.

Z evidence během měsíce odešlo celkem 1904 uchazečů (ukončená evidence, vyřazení uchazeči). Bylo to o 282 osob méně než v předchozím měsíci a o 103 osob méně než ve stejném měsíci minulého roku. Do zaměstnání z nich ve sledovaném měsíci nastoupilo 1217, tj. o 243 méně než v předchozím měsíci a o 72 méně než ve stejném měsíci minulého roku, 192 uchazečů o zaměstnání bylo umístěno prostřednictvím úřadu práce tj. o 24 méně než v předchozím měsíci a o 3 méně ve stejném období minulého roku, 687 uchazečů bylo vyřazeno bez umístění.

Ve třech okresech byl zaznamenán meziměsíční nárůst míry nezaměstnanosti, ve dvou pokles. Největší změna byla v okresech Hradec Králové (- 3,9 %), Náchod (3,8 %) a Rychnov nad Kněžnou (3,7 %).

Ke konci měsíce bylo evidováno na ÚP ČR - krajské pobočka v Hradci Králové 4345 žen. Jejich podíl na celkovém počtu uchazečů činil 53,64 %. V evidenci bylo 1684 osob se zdravotním postižením, což představovalo 20,79 % z celkového počtu nezaměstnaných.

Ke konci tohoto měsíce bylo evidováno 538 absolventů škol všech stupňů vzdělání a mladistvých, jejich počet poklesl ve srovnání s předchozím měsícem o 70 osob a ve srovnání se stejným měsícem minulého roku byl nižší o 47 osob. Na celkové nezaměstnanosti se podíleli 6,6 %.

Podporu v nezaměstnanosti pobíralo 3161 uchazečů o zaměstnání, tj. 39 % všech uchazečů vedených v evidenci.

Podíl nezaměstnaných osob, tj. počet dosažitelných uchazečů o zaměstnání ve věku 15 - 64 let k obyvatelstvu stejného věku k 30.11.2018 meziměsíčně poklesl na 2 %.

Všechny okresy vykázaly podíl nezaměstnaných nižší než republikový průměr. Nejnižší byl v okresech Rychnov nad Kněžnou (1,2 %), Jičín (1,6 %) a Trutnov (2,1 %). Podíl nezaměstnaných žen poklesl na 2,2 %, podíl nezaměstnaných mužů poklesl na 1,9 %.

Kraj evidoval k 30.11.2018 celkem 13024 volných pracovních míst. Jejich počet byl o 413 nižší, než v předchozím měsíci a o 4160 vyšší než ve stejném měsíci minulého roku. Na jedno volné pracovní místo připadalo v průměru 0,6 uchazeče, z toho nejvíce v okresech Trutnov (1), Náchod (0,9) a Hradec Králové (0,7). Z celkového počtu nahlášených volných míst bylo 665 vhodných pro osoby se zdravotním postižením (OZP), na jedno volné pracovní místo připadaly 2,5 OZP. Volných pracovních míst pro absolventy a mladistvé bylo registrováno 3478, na jedno volné místo připadalo 0,15 uchazečů této kategorie.

V rámci aktivní politiky zaměstnanosti (APZ) bylo od počátku roku prostřednictvím příspěvků APZ podpořeno 1054 osob, do rekvalifikačních kurzů bylo zařazeno 226 osob.

V listopadu 2018 byly podpořeny tyto záměry vykonávat činnost osoby samostatně činné prostřednictvím SÚPM – SVČ:

- výroba textilií, textilních výrobků, oděvů a oděvních doplňků

Informace o vývoji nezaměstnanosti v ČR v elektronické formě jsou zveřejněny na internetové adrese <http://portal.mpsv.cz/sz/stat>.

1. Základní charakteristika vývoje nezaměstnanosti a volných pracovních míst v Královéhradeckém kraji

Tabulka č. 1 - Vývoj nezaměstnanosti

ukazatel (celkový počet)		stav k		
		listopad 2017	říjen 2018	listopad 2018
evidovaní uchazeči o zaměstnání		9 780	8 115	8 101
z toho	ženy	5 153	4 409	4 345
	absolventi a mladiství	585	608	538
	uchazeči se zdravotním postižením	1 863	1 640	1 684
uchazeči s nárokem na Pvn		3 275	3 032	3 161
podíl nezaměstnaných osob v % ¹⁾		2,5	2,1	2
volná pracovní místa		8 864	13 437	13 024
počet uchazečů na 1 volné pracovní místo		1,1	0,6	0,6

1) od ledna 2013 nový ukazatel registrované nezaměstnanosti

Tabulka č. 2 - Tok nezaměstnanosti

ukazatel	Počet uchazečů ve sledovaném měsíci		
	listopad 2017	říjen 2018	listopad 2018
nově evidovaní uchazeči o zaměstnání - ve sled. měsíci	1 824	1 904	1 890
uchazeči s ukonč. evidencí a vyřazení - ve sled. měsíci	2 007	2 186	1 904
- z toho umístění celkem	1 289	1 460	1 217
- z toho umístění úřadem práce	195	216	192

Tabulka č. 3. – Nezaměstnanost v okresech k 30. 11. 2018

Okres	Počet nezaměstnaných		Volná pracovní místa	Počet uchazečů na 1 VPM	Podíl nezaměstnaných osob v %
	Celkem	Z toho ženy			
Hradec Králové	2 773	1 494	4 167	0,7	2,3
Jičín	986	563	2 229	0,4	1,6
Náchod	1 940	973	2 231	0,9	2,5
Rychnov nad Kněžnou	652	374	2 598	0,3	1,2
Trutnov	1 750	941	1 799	1,0	2,1
Královéhradecký kraj	8 101	4 345	13 024	0,6	2,0
Česká republika	215 010	114 069	323 542	0,7	2,8

2. Nástroje aktivní politiky zaměstnanosti v Královéhradeckém kraji

Tabulka č. 4 – Osoby podpořené v rámci APZ a rekvalifikace uchazečů a zájemců o zaměstnání

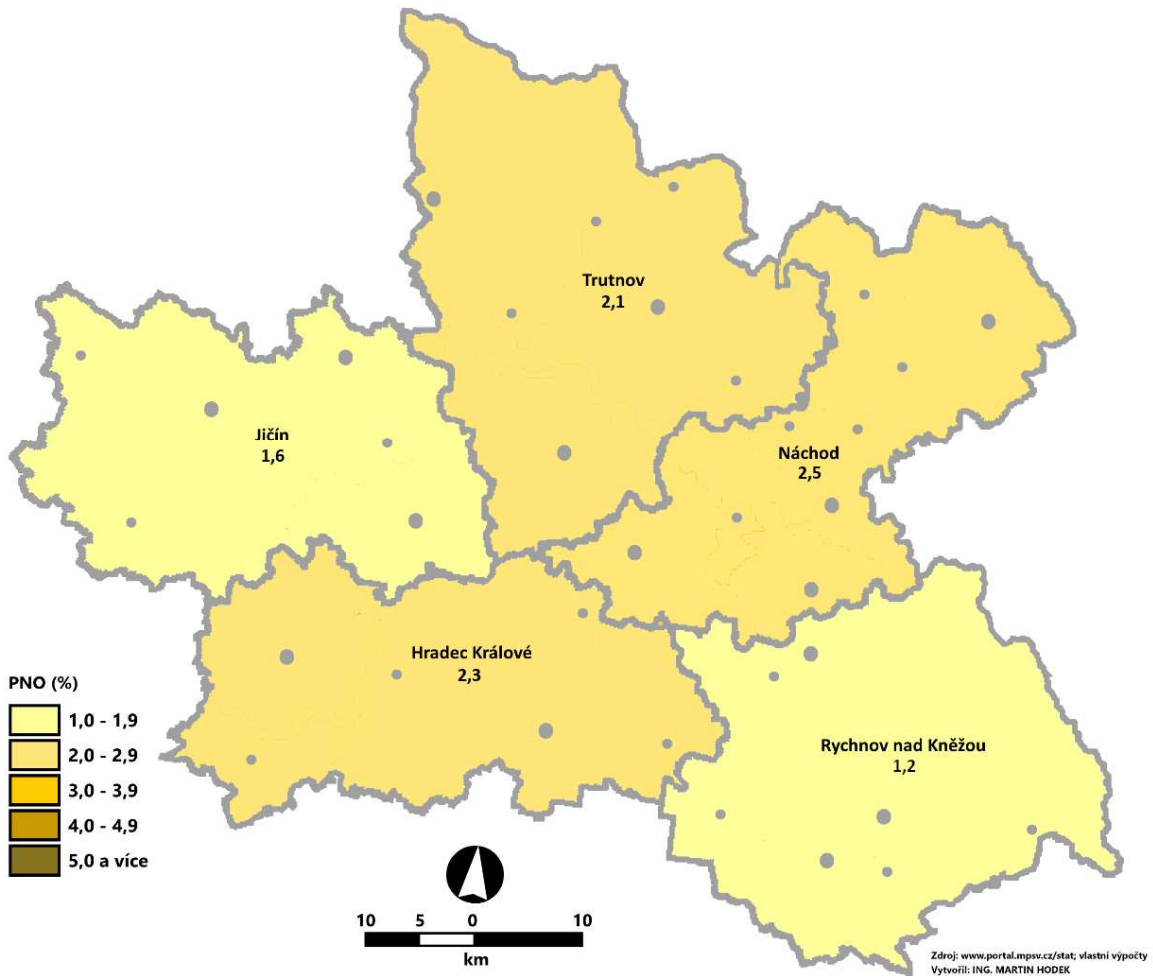
Osoby podpořené v rámci APZ a rekvalifikace uchazečů a zájemců o zaměstnání				
ukazatel (celkový počet)	Stav k		Celkem od počátku roku	
	30.11.2017	30.11.2018	30.11.2017	30.11.2018
osoby podpořené v rámci APZ				
veřejně prospěšné práce (VPP)	730	180	759	102
veřejně prospěšné práce (VPP) - ESF ¹⁾	154	207	238	516
společensky účelná prac. místa (SÚPM)	104	36	196	42
společensky účelná prac. místa (SÚPM) - ESF ¹⁾	183	199	272	312
SÚPM - samostatně výděleč. činnost (SVČ)	42	24	26	16
SÚPM - samostatně výděleč. činnost (SVČ) - ESF ¹⁾	0	0	0	0
chrán. prac. místa - zřízená	125	90	70	29
chrán. prac. místa - SVČ osob se ZP	2	1	2	0
ostatní nástroje APZ	18	25	33	37
rekvalifikace uchazečů a zájemců o zaměstnání				
uchazeči a zájemci zařazení do rekvalifikací	0	0	1	1
uchazeči a zájemci zařazení do rekvalifikací - ESF ¹⁾	24	12	283	88
uchazeči a zájemci, kteří zahájili zvolenou rekvalifikaci	0	0	0	0
uchazeči a zájemci, kteří zahájili zvolenou rekvalifikaci - ESF ¹⁾	12	12	124	137
Osoby podpořené v rámci APZ celkem	1394	786	2004	1280

1) financováno převážně z Evropského sociálního fondu

Podrobnější statistické údaje o nástrojích APZ naleznete na stránkách Integrovaného portálu MPSV, v měsíčních statistikách nezaměstnanosti <http://portal.mpsv.cz/sz/stat/nz/mes>

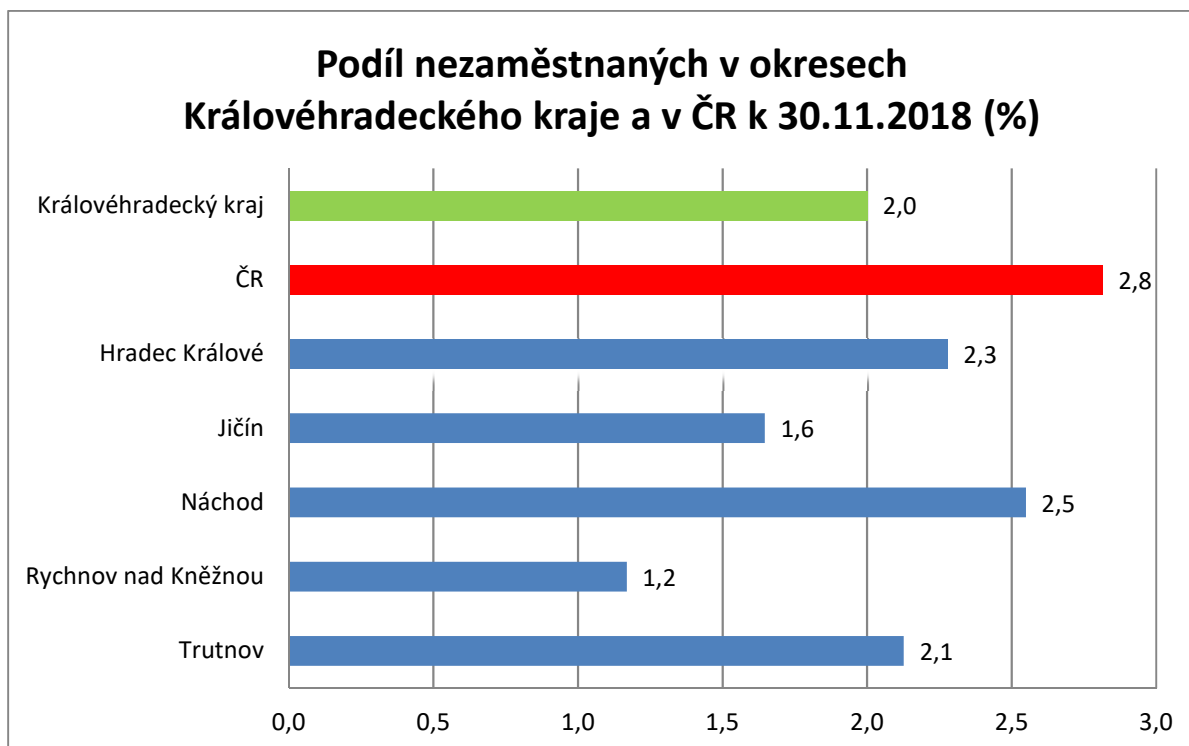
3. MAPA – Podíl nezaměstnaných v okresech kraje (mapa kraje)

**PODÍL NEZAMĚSTNANANÝCH OSOB V KRÁLOVÉHRADECKÉM KRAJI
v členění dle okresů k 30. 11. 2018 (v %)**

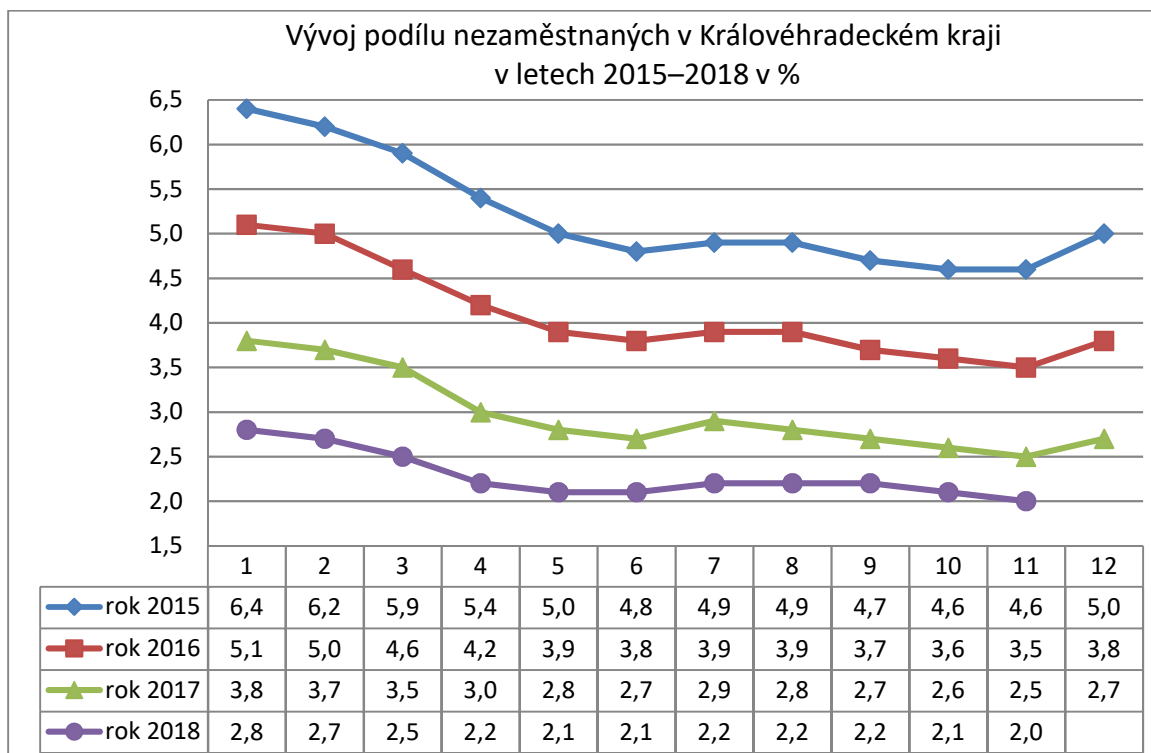


4. GRAFY

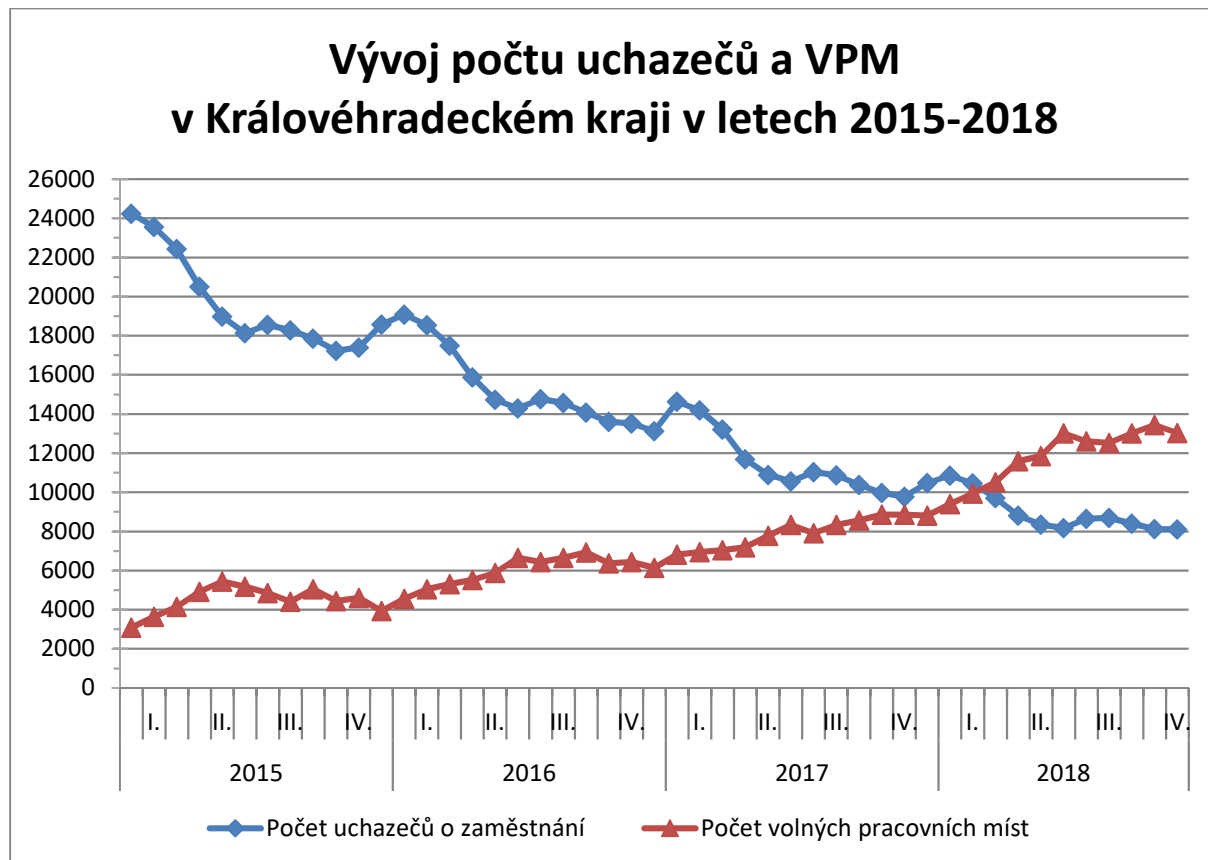
1. Podíl nezaměstnaných osob v okresech Královéhradeckého kraje a v ČR k 30. 11. 2018



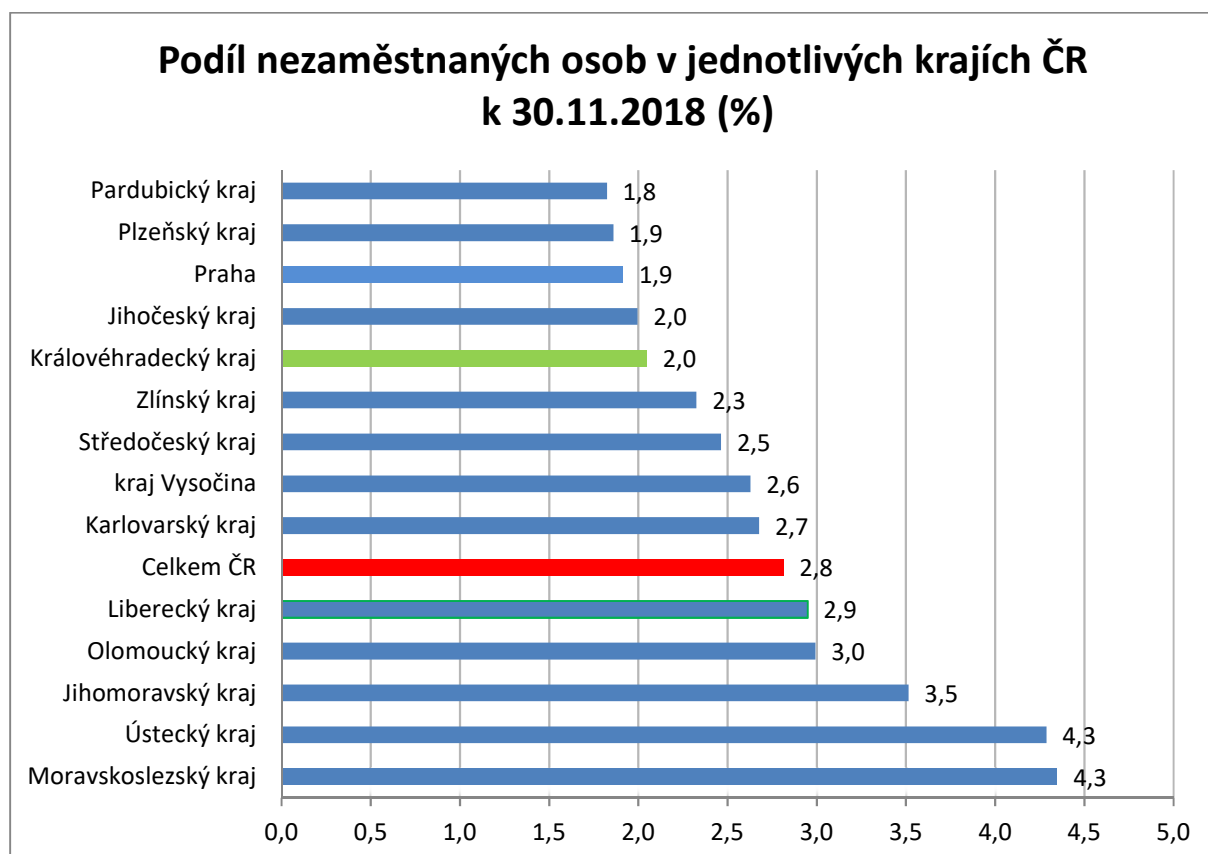
2. Vývoj podílu nezaměstnaných v Královéhradeckém kraji v letech 2015–2018 v %



3. Vývoj počtu uchazečů a VPM v Královéhradeckém kraji v letech 2015 - 2018



4. Podíl nezaměstnaných osob v jednotlivých krajích ČR k 30. 11. 2018 v %



SETRŘÍDĚNÍ OKRESŮ k 30.11.2018

	PNO v %		meziměs. přírůst./ úbytek nezam. v %		počet uchazečů na 1 VPM	
1	Karviná	6,8	Jeseník	29,5	Karviná	5,1
2	Most	5,8	Jindřichův Hradec	13,9	Jeseník	3,3
3	Znojmo	5,1	Klatovy	11,6	Ústí nad Labem	3,0
4	Ostrava-město	5,1	Prachatice	11,3	Znojmo	2,7
5	Bruntál	5,0	Chrudim	8,7	Bruntál	2,7
6	Chomutov	4,9	Břeclav	7,5	Most	2,6
7	Jeseník	4,8	Pelhřimov	6,7	Sokolov	2,2
8	Ústí nad Labem	4,7	Český Krumlov	6,2	Hodonín	2,1
9	Hodonín	4,5	Písek	5,4	Děčín	2,0
10	Louny	4,4	Znojmo	5,0	Ostrava-město	1,8
11	Děčín	4,2	Svitavy	4,0	Opava	1,8
12	Brno-město	4,1	Náchod	3,8	Jablonec nad Nisou	1,7
13	Sokolov	3,8	Rychnov nad Kněžnou	3,7	Frýdek-Místek	1,7
14	Přerov	3,6	Kutná Hora	3,5	Přerov	1,7
15	Kladno	3,6	Strakonice	3,3	Blansko	1,7
16	Nymburk	3,5	Třebíč	3,2	Šumperk	1,6
17	Kolín	3,4	Rakovník	2,8	Kroměříž	1,6
18	Šumperk	3,3	Rokycany	2,6	Třebíč	1,5
19	Třebíč	3,2	Pardubice	2,4	Kladno	1,5
20	Jablonec nad Nisou	3,2	Vsetín	2,3	Žďár nad Sázavou	1,4
21	Liberec	3,2	Bruntál	2,2	Litoměřice	1,4
22	Příbram	3,2	Jičín	2,2	Louny	1,3
23	Žďár nad Sázavou	3,1	Šumperk	2,2	Brno-město	1,3
24	Mělník	3,1	Děčín	2,0	Břeclav	1,3
25	Český Krumlov	3,1	Litoměřice	1,8	Chomutov	1,2
26	Litoměřice	3,1	Domažlice	1,8	Příbram	1,1
27	Teplice	3,0	Karlovy Vary	1,7	Kutná Hora	1,1
28	Břeclav	3,0	České Budějovice	1,7	Teplice	1,0
29	Semily	2,9	Sokolov	1,3	Kolín	1,0
30	Kutná Hora	2,9	Ústí nad Orlicí	1,0	Strakonice	1,0
31	Nový Jičín	2,7	Hodonín	0,6	Trutnov	1,0
32	Kroměříž	2,7	Nový Jičín	0,5	Rakovník	1,0
33	Frýdek-Místek	2,7	Havlíčkův Brod	0,4	Mělník	0,9
34	Jihlava	2,7	Jihlava	0,3	Nový Jičín	0,9
35	Karlovy Vary	2,7	Brno-venkov	0,2	Havlíčkův Brod	0,9
36	Vsetín	2,7	Prostějov	0,1	Olomouc	0,9
37	Opava	2,6	Mladá Boleslav	0,1	Náchod	0,9
38	Olomouc	2,6	Příbram	0,0	Jihlava	0,9
39	Náchod	2,5	Nymburk	-0,1	Semily	0,8
40	Rakovník	2,5	Liberec	-0,1	Vsetín	0,8
41	Tábor	2,5	Kroměříž	-0,2	Vyškov	0,8
42	Beroun	2,4	Chomutov	-0,2	Česká Lípa	0,8
43	Brno-venkov	2,4	Vyškov	-0,3	Zlín	0,7
44	Strakonice	2,3	Jablonec nad Nisou	-0,3	Uherské Hradiště	0,7
45	Tachov	2,3	Žďár nad Sázavou	-0,4	Prostějov	0,7
46	Blansko	2,3	Česká Lípa	-0,5	Liberec	0,7
47	Česká Lípa	2,3	Plzeň-sever	-0,6	Jindřichův Hradec	0,7
48	Hradec Králové	2,3	Louny	-0,6	Hradec Králové	0,7
49	Rokycany	2,2	Semily	-0,6	Svitavy	0,6
50	Prostějov	2,2	Plzeň-jih	-0,7	Nymburk	0,6
51	Trutnov	2,1	Frýdek-Místek	-0,8	Chrudim	0,6
52	Svitavy	2,1	Opava	-0,8	Tábor	0,6
53	Uherské Hradiště	2,1	Kolín	-0,9	Karlovy Vary	0,6
54	Havlíčkův Brod	2,1	Praha-západ	-0,9	České Budějovice	0,5
55	Plzeň-sever	2,0	Trutnov	-0,9	Beroun	0,5
56	Zlín	2,0	Karviná	-1,0	Klatovy	0,5
57	Vyškov	2,0	Uherské Hradiště	-1,0	Benešov	0,5
58	Praha	1,9	Benešov	-1,2	Brno-venkov	0,5
59	Pardubice	1,9	Mělník	-1,6	Jičín	0,4
60	Klatovy	1,9	Cheb	-1,8	Písek	0,4
61	Mladá Boleslav	1,9	Brno-město	-1,8	Český Krumlov	0,4
62	Chrudim	1,9	Plzeň-město	-1,9	Plzeň-sever	0,4
63	Domažlice	1,8	Tábor	-2,1	Prachatice	0,4
64	České Budějovice	1,8	Ústí nad Labem	-2,1	Cheb	0,3
65	Plzeň-město	1,7	Kladno	-2,2	Rokycany	0,3
66	Jičín	1,6	Ostrava-město	-2,7	Praha	0,3
67	Prachatice	1,6	Beroun	-2,7	Pelhřimov	0,3
68	Cheb	1,6	Olomouc	-2,9	Praha-západ	0,3
69	Praha-západ	1,5	Tachov	-2,9	Rychnov nad Kněžnou	0,3
70	Písek	1,5	Most	-3,0	Ústí nad Orlicí	0,2
71	Jindřichův Hradec	1,5	Praha	-3,2	Mladá Boleslav	0,2
72	Pelhřimov	1,5	Blansko	-3,7	Plzeň-město	0,2
73	Ústí nad Orlicí	1,5	Přerov	-3,9	Domažlice	0,2
74	Plzeň-jih	1,4	Hradec Králové	-3,9	Plzeň-jih	0,1
75	Benešov	1,4	Zlín	-4,3	Praha-východ	0,1
76	Rychnov nad Kněžnou	1,2	Praha-východ	-5,5	Tachov	0,1
77	Praha-východ	1,1	Teplice	-5,5	Pardubice	0,1
	Celkem ČR	2,8	Celkem ČR	-0,3	Celkem ČR	0,7