



Úřad práce ČR

Krajská pobočka Úřadu práce ČR v Královéhradeckém kraji

Měsíční statistická zpráva *únor 2019*

Zpracoval: Ing. Martin Hodek

<http://portal.mpsv.cz/sz/stat/nz/mes>

Informace o nezaměstnanosti v Královéhradeckém kraji k 28.2.2019

V tomto měsíci celkový počet uchazečů o zaměstnání poklesl o 2,1 % na 9449, počet hlášených volných pracovních míst vzrostl o 2 % na 12974 a podíl nezaměstnaných osob poklesl na 2,4 %.

K 28.2.2019 evidoval ÚP ČR - krajská pobočka v Hradci Králové celkem 9449 uchazečů o zaměstnání. Jejich počet byl o 205 nižší než na konci předchozího měsíce, ve srovnání se stejným obdobím minulého roku je nižší o 1020 osob. Z tohoto počtu bylo 8459 dosažitelných uchazečů o zaměstnání ve věku 15 – 64 let. Bylo to o 247 méně než na konci předchozího měsíce. Ve srovnání se stejným obdobím minulého roku byl jejich počet nižší o 1038.

V průběhu měsíce bylo nově zaevidováno 1474 osob. Ve srovnání s minulým měsícem to bylo méně o 1113 osob a v porovnání se stejným obdobím předchozího roku více o 73 osob.

Z evidence během měsíce odešlo celkem 1679 uchazečů (ukončená evidence, vyřazení uchazeči). Bylo to o 222 osob méně než v předchozím měsíci a o 103 osob méně než ve stejném měsíci minulého roku. Do zaměstnání z nich ve sledovaném měsíci nastoupilo 1095, tj. o 151 méně než v předchozím měsíci a o 91 méně než ve stejném měsíci minulého roku, 136 uchazečů o zaměstnání bylo umístěno prostřednictvím úřadu práce tj. o 13 méně než v předchozím měsíci a o 10 méně ve stejném období minulého roku, 584 uchazečů bylo vyřazeno bez umístění.

Ve všech okresech byl zaznamenán meziměsíční pokles míry nezaměstnanosti. Největší změna byla v okresech Rychnov nad Kněžnou (- 4,9 %), Jičín (- 3 %) a Trutnov (- 2,6 %).

Ke konci měsíce bylo evidováno na ÚP ČR - krajské pobočka v Hradci Králové 4586 žen. Jejich podíl na celkovém počtu uchazečů činil 48,53 %. V evidenci bylo 1766 osob se zdravotním postižením, což představovalo 18,69 % z celkového počtu nezaměstnaných.

Ke konci tohoto měsíce bylo evidováno 491 absolventů škol všech stupňů vzdělání a mladistvých, jejich počet poklesl ve srovnání s předchozím měsícem o 4 osoby a ve srovnání se stejným měsícem minulého roku byl nižší o 4 osoby. Na celkové nezaměstnanosti se podíleli 5,2 %.

Podporu v nezaměstnanosti pobíralo 4276 uchazečů o zaměstnání, tj. 45,3 % všech uchazečů vedených v evidenci.

Podíl nezaměstnaných osob, tj. počet dosažitelných uchazečů o zaměstnání ve věku 15 - 64 let k obyvatelstvu stejného věku k 28.2.2019 meziměsíčně poklesl na 2,4 %.

Čtyři okresy vykázaly podíl nezaměstnaných nižší než republikový průměr. Nejnižší byl v okresech Rychnov nad Kněžnou (1,4 %), Jičín (1,9 %) a Trutnov (2,3 %). Okres Náchod vykázal podíl nezaměstnaných na úrovni celorepublikového průměru (3,2 %). Podíl nezaměstnaných žen setrval na 2,4 %, podíl nezaměstnaných mužů poklesl na 2,5 %.

Kraj evidoval k 28.2.2019 celkem 12974 volných pracovních míst. Jejich počet byl o 253 vyšší, než v předchozím měsíci a o 3035 vyšší než ve stejném měsíci minulého roku. Na jedno volné pracovní místo připadalo v průměru 0,7 uchazeče, z toho nejvíce v okresech Trutnov (1,1), Náchod (1,1) a Hradec Králové (0,7). Z celkového počtu nahlášených volných míst bylo 696 vhodných pro osoby se zdravotním postižením (OZP), na jedno volné pracovní místo připadaly 2,5 OZP. Volných pracovních míst pro absolventy a mladistvé bylo registrováno 3477, na jedno volné místo připadalo 0,14 uchazečů této kategorie.

V rámci aktivní politiky zaměstnanosti (APZ) bylo od počátku roku prostřednictvím příspěvků APZ podpořeno 284 osob, do rekvalifikačních kurzů bylo zařazeno 27 osob.

V únoru 2019 nebyl podpořen žádný záměr vykonávat činnost osoby samostatně činné prostřednictvím SÚPM – SVČ.

Informace o vývoji nezaměstnanosti v ČR v elektronické formě jsou zveřejněny na internetové adrese <http://portal.mpsv.cz/sz/stat>.

1. Základní charakteristika vývoje nezaměstnanosti a volných pracovních míst v Královéhradeckém kraji

Tabulka č. 1 - Vývoj nezaměstnanosti

ukazatel (celkový počet)		stav k		
		únor 2018	leden 2019	únor 2019
evidovaní uchazeči o zaměstnání		10 469	9 654	9 449
z toho	ženy	4 922	4 698	4 586
	absolventi a mladiství	495	495	491
	uchazeči se zdravotním postižením	1 890	1 808	1 766
uchazeči s nárokem na Pvn		4 171	4 417	4 276
podíl nezaměstnaných osob v % ¹⁾		2,7	2,5	2,4
volná pracovní místa		9 939	12 721	12 974
počet uchazečů na 1 volné pracovní místo		1,1	0,8	0,7

1) od ledna 2013 nový ukazatel registrované nezaměstnanosti

Tabulka č. 2 - Tok nezaměstnanosti

ukazatel	Počet uchazečů ve sledovaném měsíci		
	únor 2018	leden 2019	únor 2019
nově evidovaní uchazeči o zaměstnání - ve sled. měsíci	1 401	2 587	1 474
uchazeči s ukonč. evidencí a vyřazení - ve sled. měsíci	1 782	1 901	1 679
- z toho umístění celkem	1 186	1 246	1 095
- z toho umístění úřadem práce	146	149	136

Tabulka č. 3. – Nezaměstnanost v okresech k 28. 2. 2019

Okres	Počet nezaměstnaných		Volná pracovní místa	Počet uchazečů na 1 VPM	Podíl nezaměstnaných osob v %
	Celkem	Z toho ženy			
Hradec Králové	3 215	1 571	4 387	0,7	2,7
Jičín	1 101	560	1 901	0,6	1,9
Náchod	2 427	1 079	2 149	1,1	3,2
Rychnov nad Kněžnou	774	431	2 828	0,3	1,4
Trutnov	1 932	945	1 709	1,1	2,3
Královéhradecký kraj	9 449	4 586	12 974	0,7	2,4
Česká republika	241 417	119 163	333 111	0,7	3,2

2. Nástroje aktivní politiky zaměstnanosti v Královéhradeckém kraji

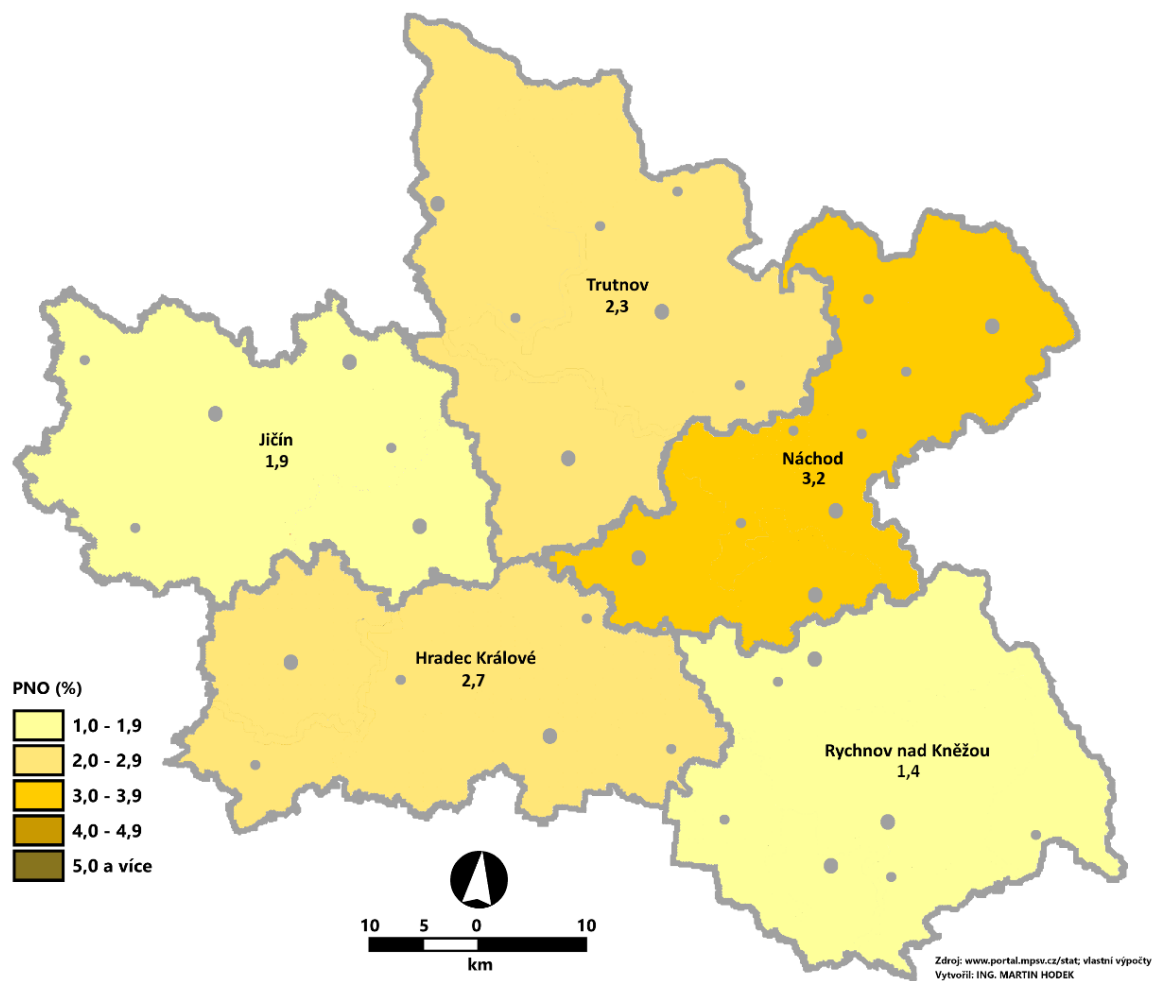
Tabulka č. 4 – Osoby podpořené v rámci APZ a rekvalifikace uchazečů a zájemců o zaměstnání

Osoby podpořené v rámci APZ a rekvalifikace uchazečů a zájemců o zaměstnání				
ukazatel (celkový počet)	Stav k		Celkem od počátku roku	
	28.2.2018	28.2.2019	28.2.2018	28.2.2019
osoby podpořené v rámci APZ				
veřejně prospěšné práce (VPP)	587	314	12	200
veřejně prospěšné práce (VPP) - ESF ¹⁾	131	15	22	0
společensky účelná prac. místa (SÚPM)	91	58	6	48
společensky účelná prac. místa (SÚPM) - ESF ¹⁾	213	160	64	27
SÚPM - samostatně výděleč. činnost (SVČ)	43	20	6	2
SÚPM - samostatně výděleč. činnost (SVČ) - ESF ¹⁾	0	0	0	0
chrán. prac. místa - zřízená	111	80	2	0
chrán. prac. místa - SVČ osob se ZP	1	1	0	0
ostatní nástroje APZ	12	18	8	7
rekvalifikace uchazečů a zájemců o zaměstnání				
uchazeči a zájemci zařazení do rekvalifikací	1	0	1	0
uchazeči a zájemci zařazení do rekvalifikací - ESF ¹⁾	21	0	39	9
uchazeči a zájemci, kteří zahájili zvolenou rekvalifikaci	0	0	0	0
uchazeči a zájemci, kteří zahájili zvolenou rekvalifikaci - ESF ¹⁾	1	6	13	18

Podrobnější statistické údaje o nástrojích APZ naleznete na stránkách Integrovaného portálu MPSV, v měsíčních statistikách nezaměstnanosti <http://portal.mpsv.cz/sz/stat/nz/mes>

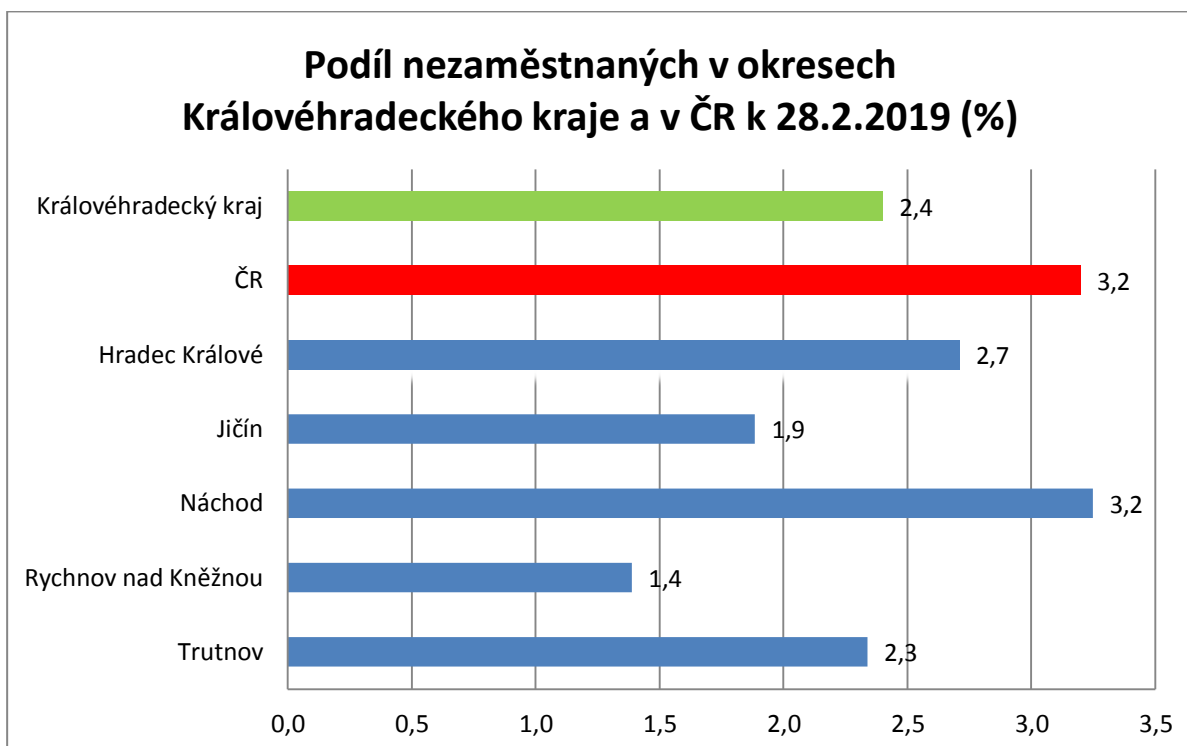
3. MAPA – Podíl nezaměstnaných v okresech kraje (mapa kraje)

**PODÍL NEZAMĚSTNANANÝCH OSOB V KRÁLOVÉHRADECKÉM KRAJI
v členění dle okresů k 28. 2. 2019 (v %)**

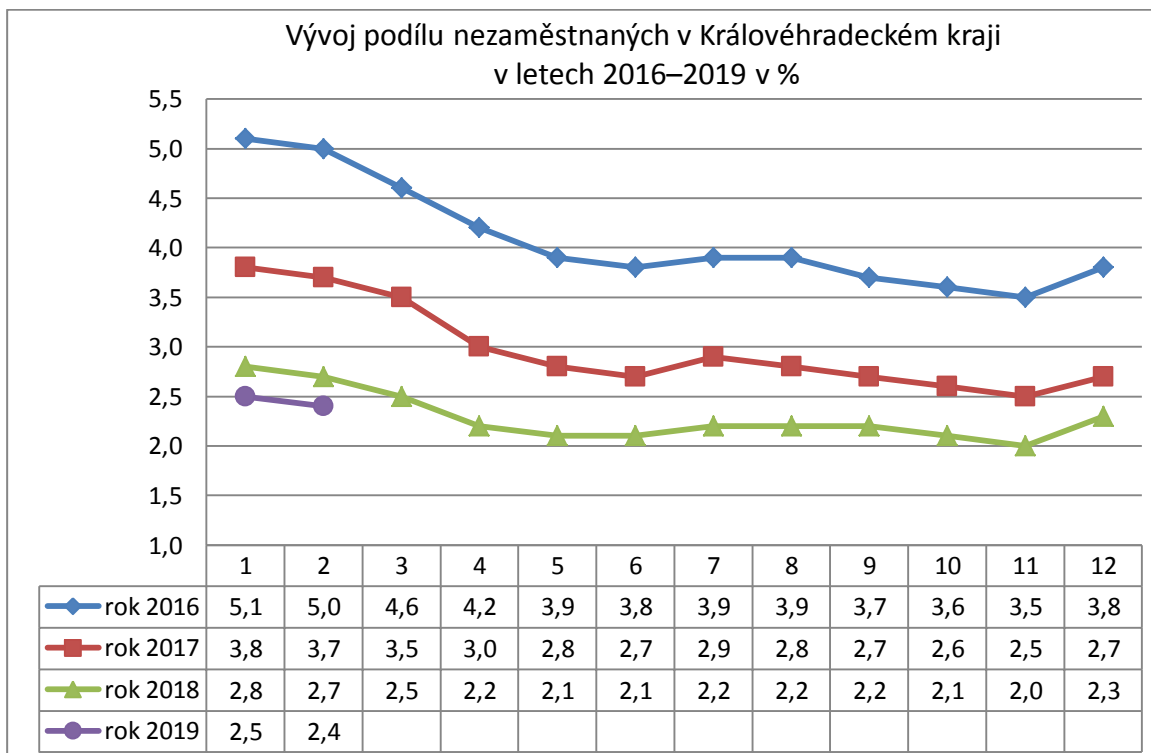


4. GRAFY

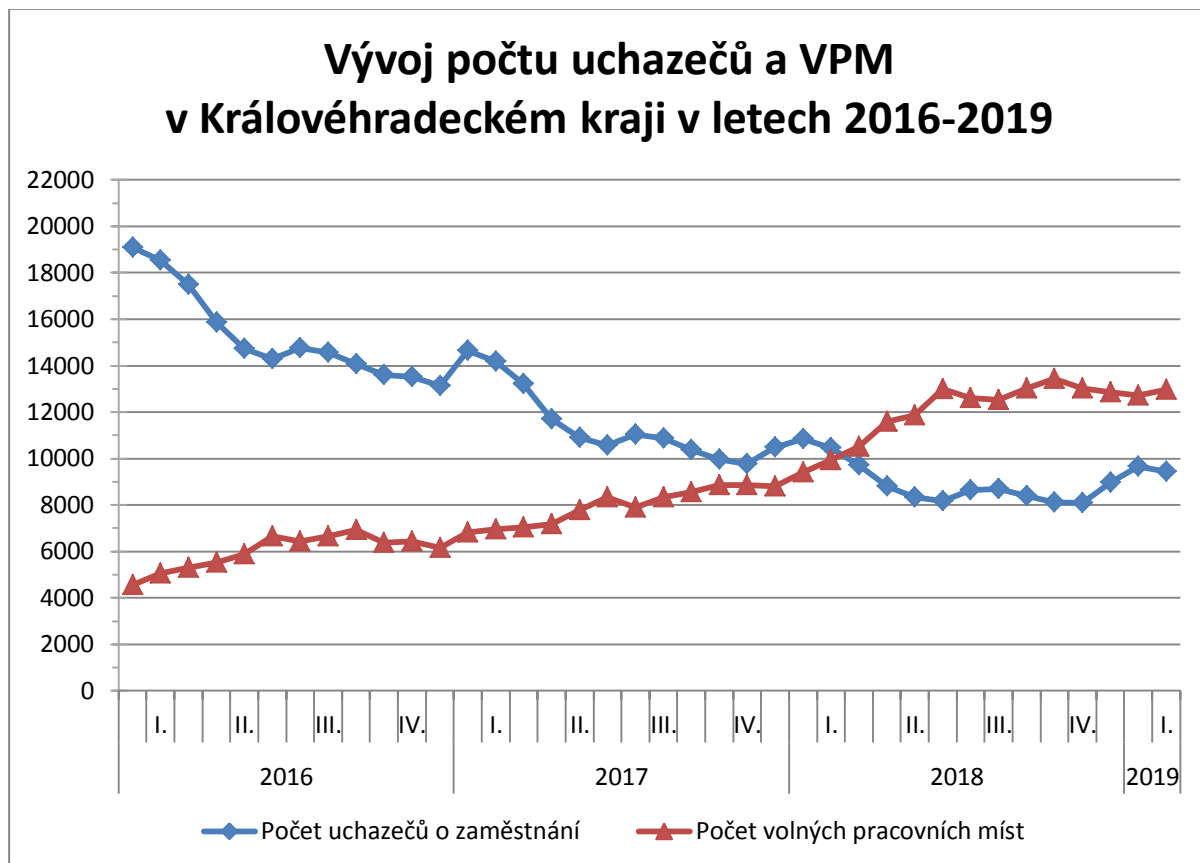
1. Podíl nezaměstnaných osob v okresech Královéhradeckého kraje a v ČR k 28. 2. 2019



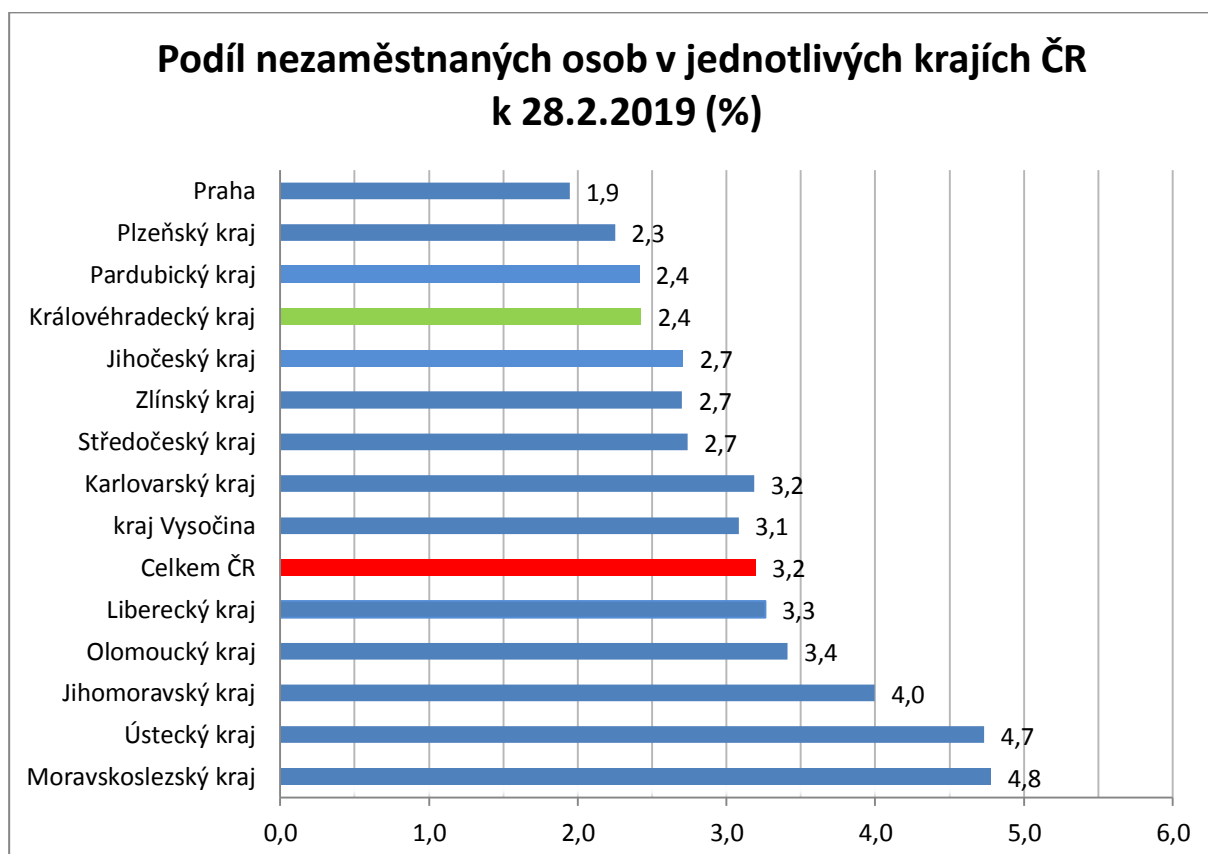
2. Vývoj podílu nezaměstnaných v Královéhradeckém kraji v letech 2016–2019 v %



3. Vývoj počtu uchazečů a VPM v Královéhradeckém kraji v letech 2016-2019



4. Podíl nezaměstnaných osob v jednotlivých krajích ČR k 28. 2. 2019 v %



SETŘÍDĚNÍ OKRESŮ k 28. únoru 2019

	PNO v %		meziměs. přírůst./ úbytek nezam. v %		počet uchazečů na 1 VPM	
1	Karviná	7,1	Písek	4,7	Karviná	5,2
2	Znojmo	6,6	Ústí nad Labem	4,3	Jeseník	4,5
3	Bruntál	6,1	Plzeň-sever	1,6	Znojmo	4,0
4	Most	5,9	Benešov	1,6	Ústí nad Labem	3,3
5	Jeseník	5,8	Plzeň-město	1,1	Bruntál	3,0
6	Hodonín	5,4	Teplice	0,8	Hodonín	2,6
7	Ostrava-město	5,4	Most	0,5	Sokolov	2,6
8	Ústí nad Labem	5,3	Louny	0,5	Most	2,5
9	Chomutov	5,2	Prachatice	0,4	Děčín	2,2
10	Louny	5,2	Kladno	0,3	Frydek-Místek	2,1
11	Děčín	4,8	Kolín	0,2	Opava	2,1
12	Sokolov	4,5	Semily	0,2	Přerov	2,1
13	Brno-město	4,2	Kutná Hora	-0,2	Blansko	1,9
14	Přerov	4,1	Ostrava-město	-0,2	Kroměříž	1,9
15	Český Krumlov	4,1	Karlovy Vary	-0,3	Ostrava-město	1,9
16	Třebíč	4,0	Liberec	-0,4	Šumperk	1,8
17	Příbram	3,9	Karviná	-0,4	Třebíč	1,8
18	Břeclav	3,9	Tábor	-0,5	Jablonec nad Nisou	1,8
19	Šumperk	3,8	Mělník	-0,7	Litoměrice	1,7
20	Kolín	3,7	Praha-západ	-1,0	Louny	1,7
21	Kladno	3,7	Cheb	-1,0	Žďár nad Sázavou	1,6
22	Nymburk	3,7	Brno-venkov	-1,1	Břeclav	1,5
23	Litoměrice	3,7	Rakovník	-1,1	Kladno	1,4
24	Kutná Hora	3,6	Hradec Králové	-1,1	Brno-město	1,2
25	Semily	3,6	Brno-město	-1,2	Strakonice	1,2
26	Žďár nad Sázavou	3,6	Břeclav	-1,2	Příbram	1,2
27	Liberec	3,5	Příbram	-1,2	Nový Jičín	1,2
28	Mělník	3,4	Blansko	-1,2	Havlíčkův Brod	1,2
29	Jablonec nad Nisou	3,4	Svitavy	-1,2	Chomutov	1,2
30	Vsetín	3,4	Chomutov	-1,3	Kutná Hora	1,2
31	Tábor	3,4	Nový Jičín	-1,3	Trutnov	1,1
32	Teplice	3,3	Třebíč	-1,3	Náchod	1,1
33	Náchod	3,2	Beroun	-1,4	Kolín	1,1
34	Nový Jičín	3,2	Vsetín	-1,4	Teplice	1,1
35	Kroměříž	3,2	Praha-východ	-1,4	Rakovník	1,0
36	Strakonice	3,2	Jablonec nad Nisou	-1,4	Olomouc	1,0
37	Rakovník	3,2	Vyškov	-1,6	Semily	1,0
38	Frydek-Místek	3,1	Přerov	-1,6	Jindřichův Hradec	0,9
39	Svitavy	3,1	Pardubice	-1,6	Mělník	0,9
40	Jihlava	3,1	Česká Lípa	-1,7	Uherské Hradiště	0,9
41	Karlovy Vary	3,1	Praha	-1,7	Chrudim	0,9
42	Opava	3,1	Šumperk	-1,7	Vyškov	0,9
43	Tachov	3,1	Náchod	-1,8	Liberec	0,8
44	Olomouc	2,9	Chrudim	-1,8	Vsetín	0,8
45	Chrudim	2,8	Strakonice	-2,0	Prostějov	0,8
46	Hradec Králové	2,7	Sokolov	-2,0	Jihlava	0,8
47	Beroun	2,7	Ústí nad Orlicí	-2,1	Česká Lípa	0,8
48	Brno-venkov	2,7	Děčín	-2,1	Svitavy	0,7
49	Česká Lípa	2,7	Hodonín	-2,2	Tábor	0,7
50	Blansko	2,6	Znojmo	-2,4	Hradec Králové	0,7
51	Klatovy	2,6	Mladá Boleslav	-2,6	Klatovy	0,7
52	Prachatice	2,5	Trutnov	-2,6	Písek	0,7
53	Plzeň-sever	2,5	Rokycany	-2,7	Zlín	0,7
54	Jindřichův Hradec	2,5	Frydek-Místek	-2,7	Nymburk	0,7
55	Havlíčkův Brod	2,4	Litoměrice	-2,7	Benešov	0,7
56	Rokycany	2,4	České Budějovice	-2,7	Karlovy Vary	0,6
57	Uherské Hradiště	2,4	Jindřichův Hradec	-2,9	České Budějovice	0,6
58	Prostějov	2,4	Žďár nad Sázavou	-3,0	Jičín	0,6
59	Trutnov	2,3	Jičín	-3,0	Brno-venkov	0,6
60	Vyškov	2,3	Bruntál	-3,0	Prachatice	0,5
61	Písek	2,3	Český Krumlov	-3,1	Beroun	0,5
62	Pardubice	2,2	Jeseník	-3,2	Český Krumlov	0,5
63	Zlín	2,2	Opava	-3,4	Cheb	0,5
64	Domažlice	2,1	Prostějov	-3,7	Plzeň-sever	0,4
65	České Budějovice	2,1	Jihlava	-3,7	Rokycany	0,3
66	Cheb	2,0	Zlín	-3,7	Ústí nad Orlicí	0,3
67	Mladá Boleslav	2,0	Olomouc	-3,7	Pelhřimov	0,3
68	Praha	1,9	Nymburk	-3,8	Praha	0,3
69	Plzeň-město	1,9	Domažlice	-3,8	Rychnov nad Kněžnou	0,3
70	Jičín	1,9	Uherské Hradiště	-4,0	Plzeň-město	0,3
71	Ústí nad Orlicí	1,8	Tachov	-4,2	Mladá Boleslav	0,2
72	Benešov	1,8	Havlíčkův Brod	-4,4	Praha-západ	0,2
73	Plzeň-jih	1,7	Klatovy	-4,5	Domažlice	0,2
74	Pelhřimov	1,7	Rychnov nad Kněžnou	-4,9	Plzeň-jih	0,2
75	Praha-západ	1,6	Kroměříž	-4,9	Tachov	0,2
76	Rychnov nad Kněžnou	1,4	Plzeň-jih	-5,0	Pardubice	0,1
77	Praha-východ	1,2	Pelhřimov	-7,5	Praha-východ	0,1
	Celkem ČR	3,2	Celkem ČR	-1,5	Celkem ČR	0,7