



Úřad práce ČR

Krajská pobočka Úřadu práce ČR v Hradci Králové

Měsíční statistická zpráva

březen 2019

Zprávu předkládá:
Ing. Martin Hodek
Expert projektu KOMPAS

Hradec Králové, 2019



Úřad práce ČR

Informace o nezaměstnanosti v Královéhradeckém kraji k 31.3.2019

V tomto měsíci celkový počet uchazečů o zaměstnání poklesl o 6,3 % na 8 849, počet hlášených volných pracovních míst vzrostl o 2,8 % na 13 342 a podíl nezaměstnaných osob poklesl na 2,3 %.

K 31.3.2019 evidoval ÚP ČR - krajská pobočka v Hradci Králové celkem 8849 uchazečů o zaměstnání. Jejich počet byl o 600 nižší než na konci předchozího měsíce, ve srovnání se stejným obdobím minulého roku je nižší o 862 osob. Z tohoto počtu bylo 7864 dosažitelných uchazečů o zaměstnání ve věku 15 – 64 let. Bylo to o 595 méně než na konci předchozího měsíce. Ve srovnání se stejným obdobím minulého roku byl jejich počet nižší o 890.

V průběhu měsíce bylo nově zaevidováno 1552 osob. Ve srovnání s minulým měsícem to bylo více o 78 osob a v porovnání se stejným obdobím předchozího roku více o 175 osob.

Z evidence během měsíce odešlo celkem 2152 uchazečů (ukončená evidence, vyřazení uchazeči). Bylo to o 473 osob více než v předchozím měsíci a o 17 osob více než ve stejném měsíci minulého roku. Do zaměstnání z nich ve sledovaném měsíci nastoupilo 1466, tj. o 371 více než v předchozím měsíci a o 17 méně než ve stejném měsíci minulého roku, 224 uchazečů o zaměstnání bylo umístěno prostřednictvím úřadu práce tj. o 88 více než v předchozím měsíci a o 40 méně ve stejném období minulého roku, 686 uchazečů bylo vyřazeno bez umístění.

Ve všech okresech byl zaznamenán meziměsíční pokles míry nezaměstnanosti. Největší změna byla v okresech Náchod (- 7,8 %), Jičín (- 7,8 %) a Hradec Králové (- 5,9 %).

Ke konci měsíce bylo evidováno na ÚP ČR - krajské pobočka v Hradci Králové 4453 žen. Jejich podíl na celkovém počtu uchazečů činil 50,3 %. V evidenci bylo 1745 osob se zdravotním postižením, což představovalo 19,7 % z celkového počtu nezaměstnaných.

Ke konci tohoto měsíce bylo evidováno 457 absolventů škol všech stupňů vzdělání a mladistvých, jejich počet poklesl ve srovnání s předchozím měsícem



o 34 osob a ve srovnání se stejným měsícem minulého roku byl nižší o 11 osob. Na celkové nezaměstnanosti se podíleli 5,2 %.

Podporu v nezaměstnanosti pobíralo 3 836 uchazečů o zaměstnání, tj. 43,3 % všech uchazečů vedených v evidenci.

Podíl nezaměstnaných osob, tj. počet dosažitelných uchazečů o zaměstnání ve věku 15 - 64 let k obyvatelstvu stejného věku k 31.3.2019 meziměsíčně poklesl na 2,3 %.

Čtyři okresy vykázaly podíl nezaměstnaných nižší než republikový průměr. Nejnižší byl v okresech Rychnov nad Kněžnou (1,3 %), Jičín (1,7 %) a Trutnov (2,2 %). V okrese Náchod je podíl nezaměstnaných stejný jako celorepublikový průměr (3 %)

Podíl nezaměstnaných žen poklesl na 2,3 %, podíl nezaměstnaných mužů poklesl na 2,2 %.

Kraj evidoval k 31.3.2019 celkem 13 342 volných pracovních míst. Jejich počet byl o 368 vyšší, než v předchozím měsíci a o 2 833 vyšší než ve stejném měsíci minulého roku. Na jedno volné pracovní místo připadalo v průměru 0,7 uchazeče, z toho nejvíce v okresech Trutnov (1,1), Náchod (1) a Hradec Králové (0,7). Z celkového počtu nahlášených volných míst bylo 652 vhodných pro osoby se zdravotním postižením (OZP), na jedno volné pracovní místo připadaly 2,7 OZP. Volných pracovních míst pro absolventy a mladistvé bylo registrováno 3517, na jedno volné místo připadalo 0,13 uchazečů této kategorie.

V rámci aktivní politiky zaměstnanosti (APZ) bylo od počátku roku prostřednictvím příspěvků APZ podpořeno 379 osob, z toho bylo do rekvalifikačních kurzů zařazeno 49 osob.

V březnu 2019 nebyl podpořen žádný záměr vykonávat činnost osoby samostatně činné prostřednictvím SÚPM – SVČ.

Informace o vývoji nezaměstnanosti v ČR v elektronické formě jsou zveřejněny na internetové adrese <http://portal.mpsv.cz/sz/stat>.



1. Základní charakteristika vývoje nezaměstnanosti a volných pracovních míst v Královéhradeckém kraji

Tabulka č. 1 - Vývoj nezaměstnanosti

ukazatel (celkový počet)		stav k		
		březen 2018	únor 2019	březen 2019
evidovaní uchazeči o zaměstnání		9 711	9 449	8 849
z toho	ženy	4 705	4 586	4 453
	absolventi a mladiství	468	491	457
	uchazeči se zdravotním postižením	1 823	1 766	1 745
uchazeči s nárokem na PvN		3 655	4 276	3 836
podíl nezaměstnaných osob v % ¹⁾		2,5	2,4	2,3
volná pracovní místa		10 509	12 974	13 342
počet uchazečů na 1 volné pracovní místo		0,9	0,7	0,7

Tabulka č. 2 - Tok nezaměstnanosti

ukazatel	Počet uchazečů ve sledovaném měsíci		
	březen 2018	únor 2019	březen 2019
nově evidovaní uchazeči o zaměstnání - ve sled. měsíci	1 377	1 474	1 552
uchazeči s ukonč. evidencí a vyřazení - ve sled. měsíci	2 135	1 679	2 152
- z toho umístění celkem	1 483	1 095	1 466
- z toho umístění úřadem práce	264	136	224

Tabulka č. 3. – Nezaměstnanost v okresech k 31. 3. 2019

Okres	Počet nezaměstnaných		Volná pracovní místa	Počet uchazečů na 1 VPM	Podíl nezaměstnaných osob v %
	Celkem	Z toho ženy			
Hradec Králové	3 024	1 528	4 596	0,7	2,5
Jičín	1 015	550	1 885	0,5	1,7
Náchod	2 237	1 054	2 223	1,0	3,0
Rychnov nad Kněžnou	730	407	2 911	0,3	1,3
Trutnov	1 843	914	1 727	1,1	2,2
Královéhradecký kraj	8 849	4 453	13 342	0,7	2,3
Česká republika	227 053	115 488	339 331	0,7	3,0



2. Nástroje aktivní politiky zaměstnanosti v Královéhradeckém kraji

Tabulka č. 4 – Osoby podpořené v rámci APZ a rekvalifikace uchazečů a zájemců o zaměstnání

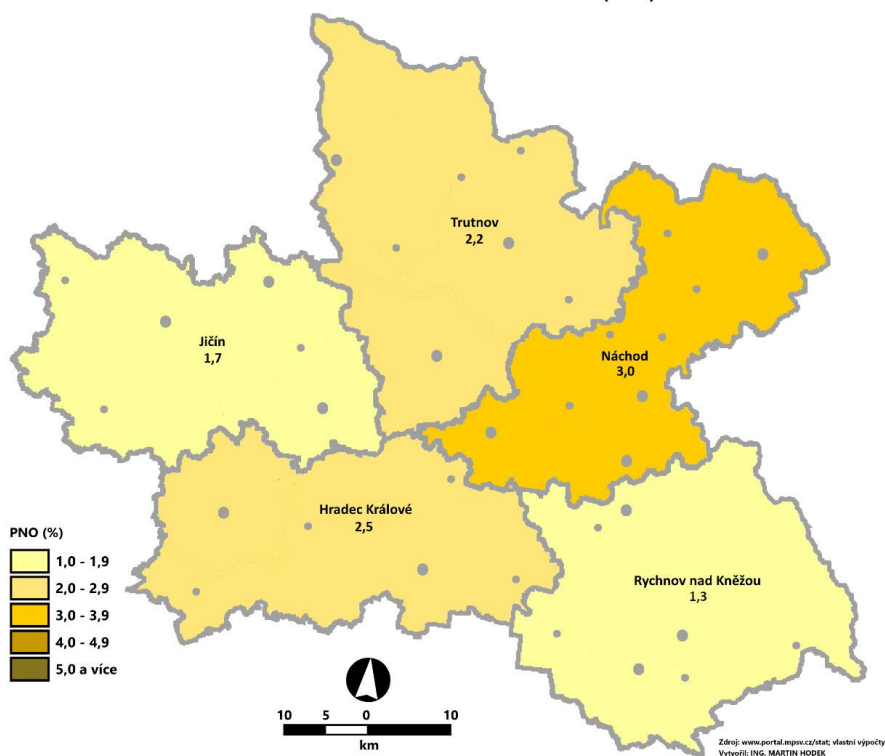
Osoby podpořené v rámci APZ a rekvalifikace uchazečů a zájemců o zaměstnání				
ukazatel (celkový počet)	Stav k		Celkem od počátku roku	
	31.3.2018	31.3.2019	31.3.2018	31.3.2019
osoby podpořené v rámci APZ				
veřejně prospěšné práce (VPP)	595	375	35	277
veřejně prospěšné práce (VPP) - ESF ¹⁾	145	16	76	1
společensky účelná prac. místa (SÚPM)	79	44	11	48
společensky účelná prac. místa (SÚPM) - ESF ¹⁾	225	147	107	40
SÚPM - samostatně výděleč. činnost (SVČ)	40	19	7	2
SÚPM - samostatně výděleč. činnost (SVČ) - ESF ¹⁾	0	0	0	0
zřízení pracovního místa pro OZP (bez SVČ)	105	51	3	1
zřízení pracovního místa pro OZP - SVČ	1	1	0	0
ostatní nástroje APZ	12	19	10	10
rekvalifikace uchazečů a zájemců o zaměstnání				
uchazeči a zájemci zařazení do rekvalifikací	1	0	1	0
uchazeči a zájemci zařazení do rekvalifikací - ESF ¹⁾	3	0	73	20
uchazeči a zájemci, kteří zahájili zvolenou rekvalifikaci	0	0	0	0
uchazeči a zájemci, kteří zahájili zvolenou rekvalifikaci - ESF ¹⁾	0	1	23	29
Osoby podpořené v rámci APZ celkem	1206	673	346	428

1) financováno převážně z Evropského sociálního fondu

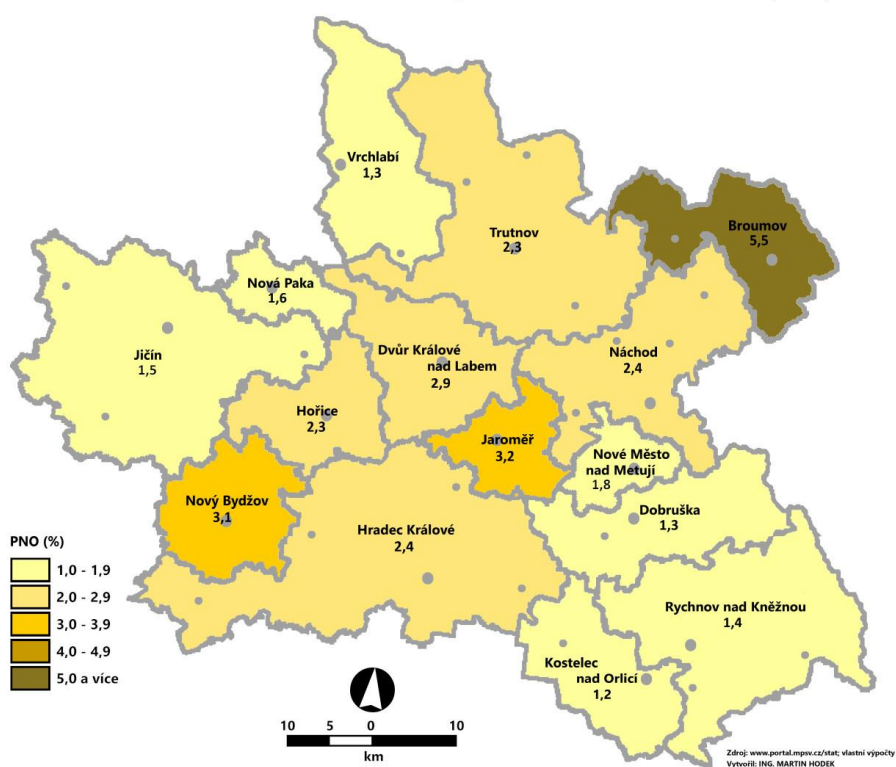
Podrobnější statistické údaje o nástrojích APZ naleznete na stránkách Integrovaného portálu MPSV, v měsíčních statistikách nezaměstnanosti <http://portal.mpsv.cz/sz/stat/nz/mes>

3. MAPA – Podíl nezaměstnaných v okresech kraje (mapa kraje)

**PODÍL NEZAMĚSTNANÝCH OSOB V KRÁLOVÉHRADECKÉM KRAJI
v členění dle okresů k 31. 3. 2019 (v %)**



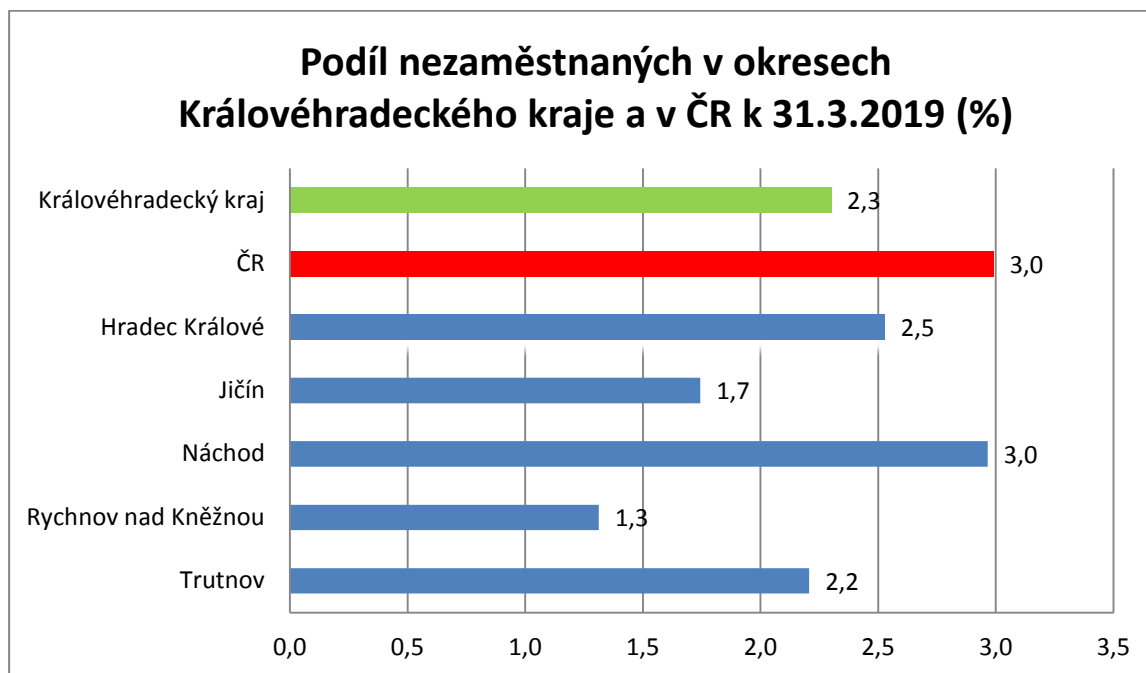
**PODÍL NEZAMĚSTNANÝCH OSOB V KRÁLOVÉHRADECKÉM KRAJI
v členění dle obcí s rozšířenou působností k 31. 3. 2019 (v %)**



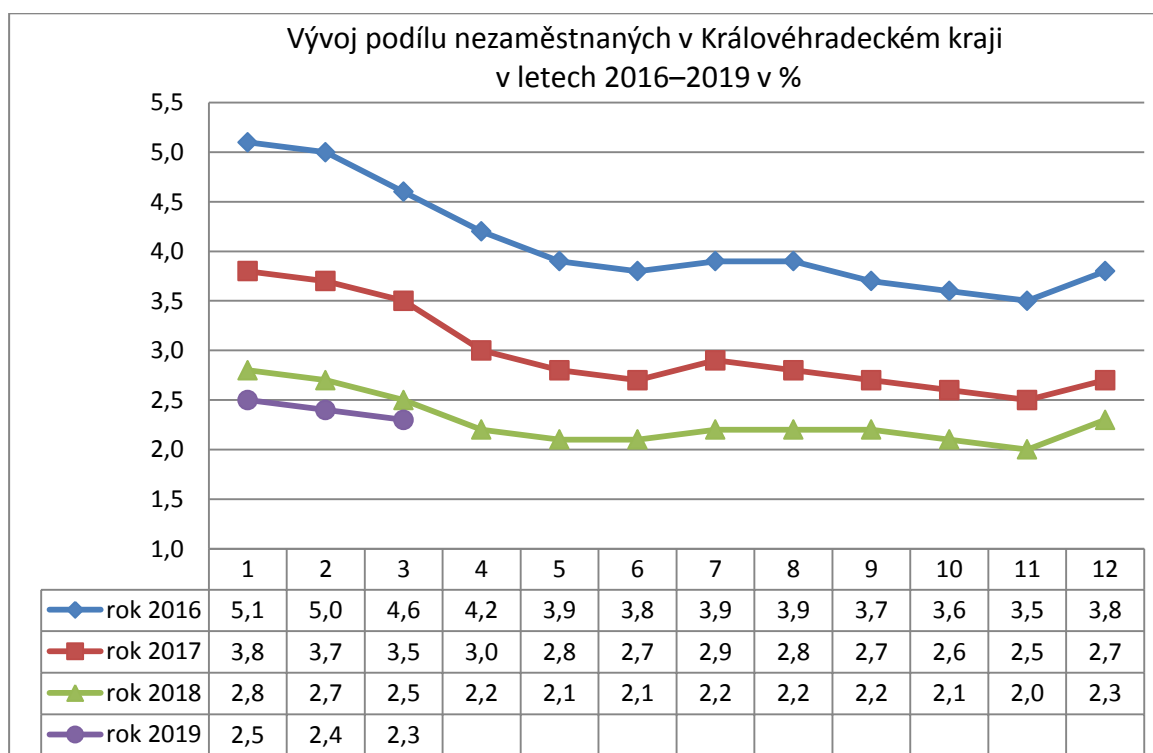


4. GRAFY

1. Podíl nezaměstnaných osob v okresech Královéhradeckého kraje a v ČR k 31. 3. 2019

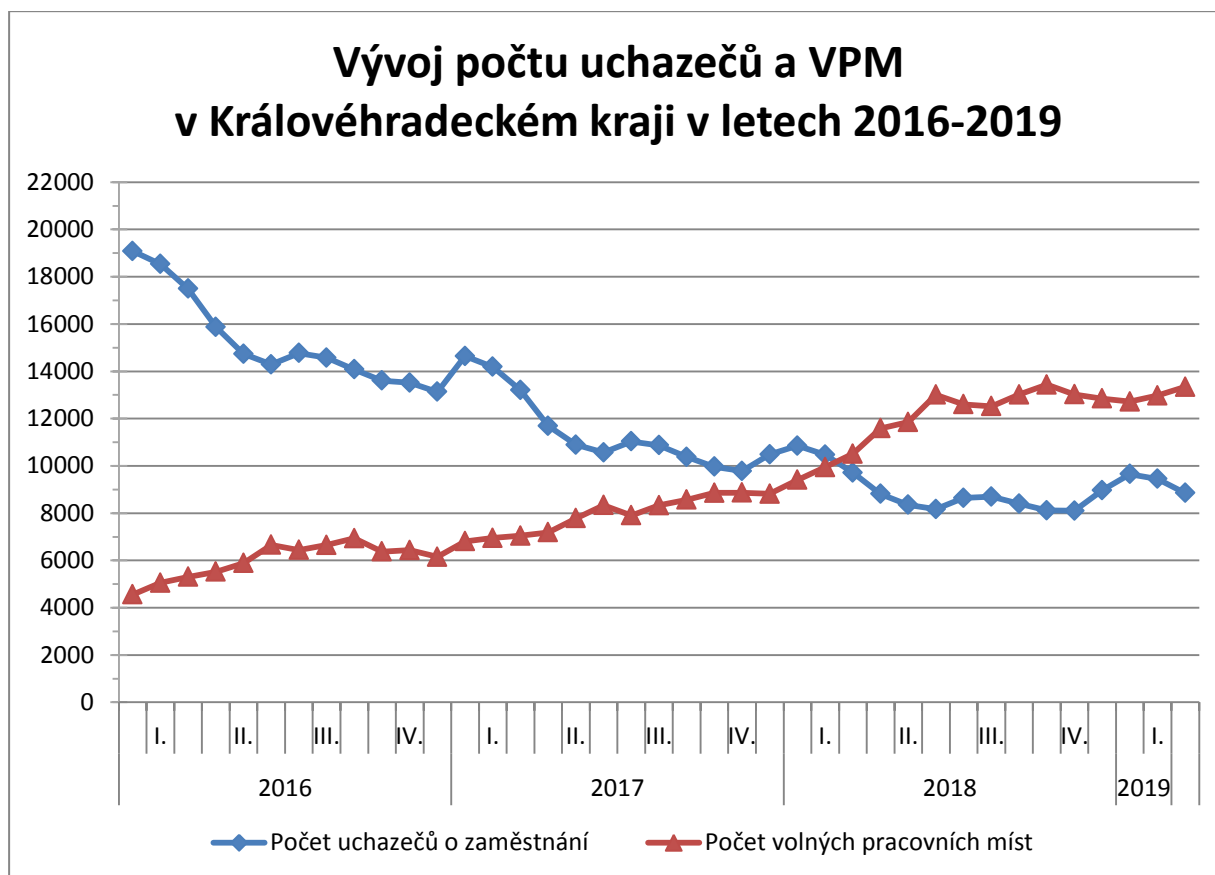


2. Vývoj podílu nezaměstnaných v Královéhradeckém kraji v letech 2016–2019 v %

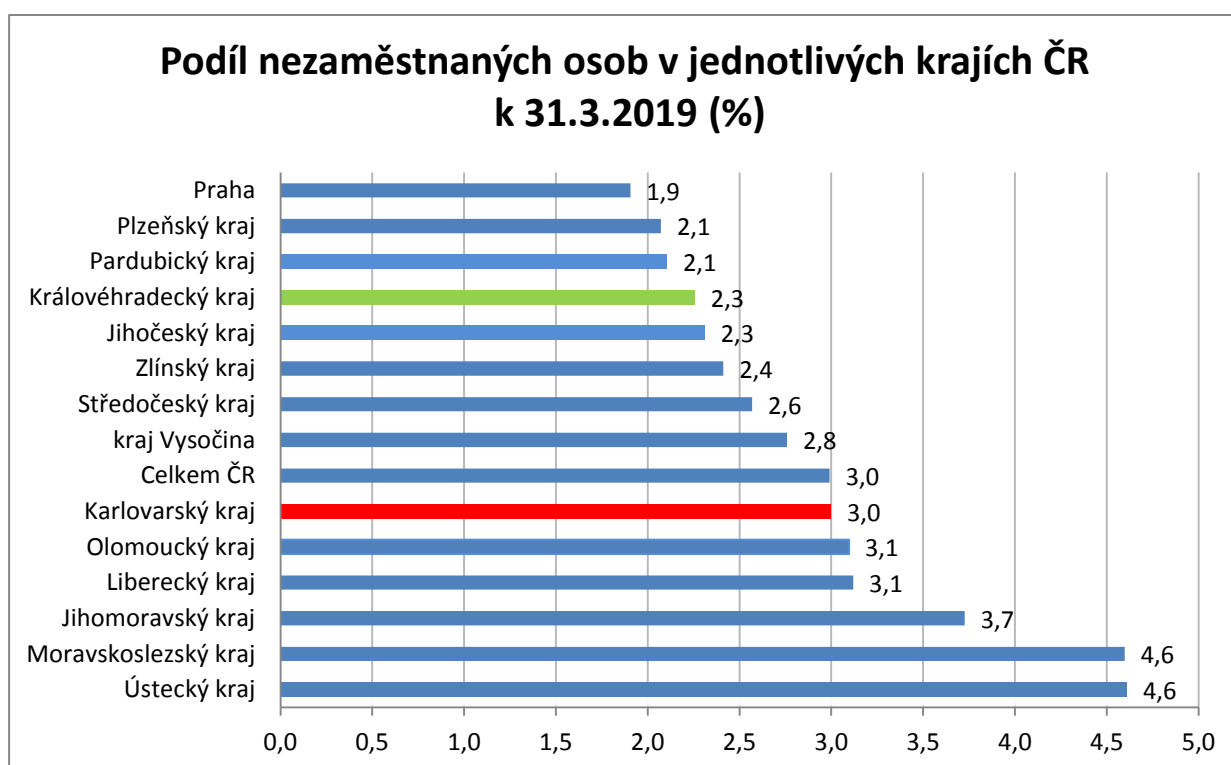




3. Vývoj počtu uchazečů a VPM v Královéhradeckém kraji v letech 2016-2019



4. Podíl nezaměstnaných osob v jednotlivých krajích ČR k 31. 3. 2019 v %





Úřad práce ČR

SETRÍDĚNÍ OKRESŮ k 31. březnu 2019

	PNO v %		meziměs. přírůst./ úbytek nezam. v %		počet uchazečů na 1 VPM	
1	Karviná	6,9	Chomutov	3,3	Karviná	5,1
2	Znojmo	5,8	Ústí nad Labem	0,6	Jeseník	4,1
3	Most	5,8	Plzeň-město	-0,3	Znojmo	3,2
4	Bruntál	5,7	Sokolov	-0,4	Ústí nad Labem	3,1
5	Chomutov	5,4	Ostrava-město	-0,9	Sokolov	2,8
6	Ústí nad Labem	5,3	Karviná	-1,5	Bruntál	2,8
7	Ostrava-město	5,3	Praha	-1,8	Most	2,7
8	Jeseník	5,3	Louny	-2,0	Hodonín	2,5
9	Louny	5,1	Praha-západ	-2,1	Děčín	2,0
10	Hodonín	5,0	Most	-2,3	Ostrava-město	2,0
11	Děčín	4,6	Kladno	-2,4	Opava	2,0
12	Sokolov	4,5	Liberec	-2,5	Blansko	1,9
13	Brno-město	4,1	Brno-město	-2,6	Frýdek-Místek	1,9
14	Přerov	3,7	Mělník	-3,0	Šumperk	1,7
15	Český Krumlov	3,6	Jablonec nad Nisou	-3,5	Přerov	1,6
16	Kladno	3,6	Praha-východ	-4,1	Žďár nad Sázavou	1,6
17	Třebíč	3,6	Brno-venkov	-4,4	Jablonec nad Nisou	1,6
18	Kolín	3,5	Děčín	-4,6	Litoměřice	1,6
19	Příbram	3,5	Trutnov	-4,6	Kroměříž	1,6
20	Šumperk	3,5	Kolín	-4,7	Třebíč	1,6
21	Břeclav	3,5	Rokycany	-5,0	Louny	1,4
22	Nymburk	3,4	Cheb	-5,4	Břeclav	1,4
23	Liberec	3,4	Beroun	-5,6	Kladno	1,3
24	Semily	3,3	Rychnov nad Kněžnou	-5,7	Kolín	1,2
25	Kutná Hora	3,3	Hradec Králové	-5,9	Chomutov	1,2
26	Litoměřice	3,3	Benešov	-6,0	Brno-město	1,1
27	Žďár nad Sázavou	3,3	Blansko	-6,0	Nový Jičín	1,1
28	Mělník	3,3	Nymburk	-6,0	Strakonice	1,1
29	Jablonec nad Nisou	3,2	Frýdek-Místek	-6,0	Trutnov	1,1
30	Teplice	3,1	Teplice	-6,1	Kutná Hora	1,0
31	Vsetín	3,0	Prostějov	-6,5	Příbram	1,0
32	Nový Jičín	3,0	Mladá Boleslav	-6,5	Havlíčkův Brod	1,0
33	Náchod	3,0	Bruntál	-6,6	Náchod	1,0
34	Frýdek-Místek	2,9	Semily	-6,7	Teplice	1,0
35	Tábor	2,9	Hodonín	-6,8	Rakovník	1,0
36	Kroměříž	2,9	Česká Lípa	-7,0	Olomouc	1,0
37	Opava	2,8	Nový Jičín	-7,3	Semily	0,9
38	Svitavy	2,8	Plzeň-sever	-7,3	Mělník	0,9
39	Rakovník	2,8	Šumperk	-7,7	Vyškov	0,8
40	Tachov	2,7	Vyškov	-7,7	Liberec	0,8
41	Karlovy Vary	2,7	Jičín	-7,8	Prostějov	0,8
42	Jihlava	2,7	Náchod	-7,8	Jindřichův Hradec	0,8
43	Strakonice	2,7	Plzeň-jih	-7,9	Uherské Hradiště	0,7
44	Olomouc	2,6	Pardubice	-8,0	Vsetín	0,7
45	Brno-venkov	2,5	Jeseník	-8,1	Chrudim	0,7
46	Beroun	2,5	Zlín	-8,2	Česká Lípa	0,7
47	Hradec Králové	2,5	Žďár nad Sázavou	-8,3	Jihlava	0,7
48	Blansko	2,5	Vsetín	-9,1	Svitavy	0,7
49	Česká Lípa	2,4	Kutná Hora	-9,3	Hradec Králové	0,7
50	Chrudim	2,3	Domažlice	-9,4	Nymburk	0,7
51	Rokycany	2,3	Břeclav	-9,4	Tábor	0,6
52	Plzeň-sever	2,3	Třebíč	-9,4	Písek	0,6
53	Prostějov	2,2	Tachov	-9,6	Zlín	0,6
54	Trutnov	2,2	Přerov	-9,6	Benešov	0,6
55	Havlíčkův Brod	2,2	Litoměřice	-9,6	Brno-venkov	0,6
56	Klatovy	2,1	Havlíčkův Brod	-9,7	Klatovy	0,6
57	Vyškov	2,1	Opava	-10,0	České Budějovice	0,5
58	Prachatice	2,1	Olomouc	-10,1	Jičín	0,5
59	Uherské Hradiště	2,0	Český Krumlov	-10,2	Karlovy Vary	0,5
60	Pardubice	2,0	Svitavy	-10,5	Cheb	0,5
61	Zlín	2,0	Karlovy Vary	-10,7	Beroun	0,5
62	Písek	2,0	Příbram	-10,7	Prachatice	0,4
63	Domažlice	1,9	České Budějovice	-11,0	Český Krumlov	0,4
64	Plzeň-město	1,9	Kroměříž	-11,1	Plzeň-sever	0,4
65	Praha	1,9	Pelhřimov	-11,4	Rokycany	0,3
66	Cheb	1,9	Tábor	-11,5	Praha	0,3
67	Jindřichův Hradec	1,9	Rakovník	-11,7	Ústí nad Orlicí	0,3
68	České Budějovice	1,8	Písek	-12,0	Plzeň-město	0,3
69	Mladá Boleslav	1,8	Znojmo	-12,1	Pelhřimov	0,3
70	Jičín	1,7	Jihlava	-12,2	Rychnov nad Kněžnou	0,3
71	Benešov	1,7	Ústí nad Orlicí	-12,3	Mladá Boleslav	0,2
72	Ústí nad Orlicí	1,6	Strakonice	-13,1	Domažlice	0,2
73	Plzeň-jih	1,6	Uherské Hradiště	-13,8	Praha-západ	0,2
74	Praha-západ	1,5	Klatovy	-15,1	Plzeň-jih	0,2
75	Pelhřimov	1,5	Prachatice	-16,2	Tachov	0,1
76	Rychnov nad Kněžnou	1,3	Chrudim	-17,2	Pardubice	0,1
77	Praha-východ	1,1	Jindřichův Hradec	-22,8	Praha-východ	0,1
	Celkem ČR	3,0	Celkem ČR	-5,9	Celkem ČR	0,7