



Úřad práce ČR

Krajská pobočka Úřadu práce ČR
v Českých Budějovicích

Měsíční statistická zpráva
září 2016

Zpracoval: *Mgr. Martina Kratochvílová*

<http://portal.mpsv.cz/upcr/kp/jhc/statistiky>

Informace o nezaměstnanosti v Jihočeském kraji

k 30.9.2016

V tomto měsíci celkový počet uchazečů o zaměstnání poklesl o 2,8 % na 17 265 uchazečů, počet hlášených volných pracovních míst vzrostl o 3,9 % na 10 152 míst a podíl nezaměstnaných osob poklesl na 3,8 %.

K 30.9.2016 evidoval Úřad práce ČR (ÚP ČR), Krajská pobočka v Českých Budějovicích celkem 17 265 uchazečů o zaměstnání. Jejich počet byl o 495 nižší než na konci předchozího měsíce, ve srovnání se stejným obdobím minulého roku je nižší o 2 482 osob. Z tohoto počtu bylo 15 845 dosažitelných uchazečů o zaměstnání ve věku 15 – 64 let. Bylo to o 598 méně než na konci předchozího měsíce. Ve srovnání se stejným obdobím minulého roku byl jejich počet nižší o 2 534 osob.

V průběhu měsíce bylo nově zaevidováno 3 220 uchazečů o zaměstnání. Ve srovnání s minulým měsícem to bylo o 810 osob více a v porovnání se stejným obdobím předchozího roku o 249 osob méně.

Z evidence během měsíce odešlo celkem 3 715 uchazečů (ukončená evidence, vyřazení uchazeči). Bylo to o 968 osob více než v předchozím měsíci a o 382 osob méně než ve stejném měsíci minulého roku. Do zaměstnání z nich ve sledovaném měsíci nastoupilo 2 457, tj. o 767 více než v předchozím měsíci a o 154 méně než ve stejném měsíci minulého roku, 588 uchazečů o zaměstnání bylo umístěno prostřednictvím úřadu práce tj. o 202 více než v předchozím měsíci a o 154 méně než ve stejném období minulého roku, 1 258 uchazečů bylo vyřazeno bez umístění.

Meziměsíční pokles byl zaznamenán ve všech okresech Jihočeského kraje, největší pokles byl v okresech Strakonice (-4,9 %) a České Budějovice (-3,4 %).

Ke konci měsíce bylo evidováno na ÚP ČR, Krajské pobočce v Českých Budějovicích 9 578 žen. Jejich podíl na celkovém počtu uchazečů činil 55,5 %. V evidenci bylo 3 172 osob se zdravotním postižením, což představovalo 18,4 % z celkového počtu nezaměstnaných.

Ke konci tohoto měsíce bylo evidováno 1 132 absolventů škol všech stupňů vzdělání a mladistvých, jejich počet vzrostl ve srovnání s předchozím měsícem o 228 osob

a ve srovnání se stejným měsícem minulého roku byl nižší o 213 osob. Na celkové nezaměstnanosti se podíleli 6,6 %.

Podporu v nezaměstnanosti pobíralo 5 107 uchazečů o zaměstnání, tj. 29,6 % všech uchazečů vedených v evidenci.

Podíl nezaměstnaných osob, tj. počet dosažitelných uchazečů o zaměstnání ve věku 15 - 64 let k obyvatelstvu stejného věku, klesl k 30.9.2016 na 3,8 %.

V celorepublikovém srovnání jednotlivých krajů se Jihočeský kraj v nejnižší hodnotě podílu nezaměstnaných na konci předchozího měsíce zařadil na 5. místo (za Plzeňský kraj, Prahu, Královéhradecký kraj a Pardubický kraj). Podíl nezaměstnaných vyšší než krajský průměr vykázaly 3 okresy – Český Krumlov (5,5 %), Tábor (5,2 %) a Strakonice (4,4 %). Nejnižší podíl nezaměstnaných v rámci Jihočeského kraje byl zaznamenán v okrese Jindřichův Hradec (2,6 %). V porovnání s celorepublikovým podílem nezaměstnaných (5,3 %) měl vyšší podíl nezaměstnaných pouze okres Český Krumlov (5,6 %) a Tábor byl na stejné úrovni.

Podíl nezaměstnaných žen poklesl na 4,3 %, podíl nezaměstnaných mužů zůstal na stejné úrovni jako minulý měsíc - 3,3 %.

Kraj evidoval k 30.9.2016 celkem 10 152 volných pracovních míst. Jejich počet byl o 383 vyšší než v předchozím měsíci a o 2 910 vyšší než ve stejném měsíci minulého roku. Na jedno volné pracovní místo připadalo v průměru 1,7 uchazeče, z toho nejvíce v okrese Strakonice (3,3) a Tábor (2,6), nejméně naopak v okrese Písek, Prachatice a České Budějovice (1,3). Z celkového počtu nahlášených volných míst bylo 881 vhodných pro osoby se zdravotním postižením (OZP), na jedno volné pracovní místo připadalo 3,6 OZP. Volných pracovních míst pro absolventy a mladistvé bylo registrováno 2 988, na jedno volné místo připadalo 0,4 uchazečů této kategorie.

V rámci aktivní politiky zaměstnanosti (APZ) bylo od počátku roku do 30.9. 2016 prostřednictvím příspěvků APZ podpořeno 2 553 osob, do rekvalifikačních kurzů bylo zařazeno 1 172 osob.

Nejčastějšími obory činností, které byly v tomto měsíci podpořeny prostřednictvím SÚPM – SVČ, byly obory v oblasti služeb (kosmetika, manikúra-pedikúra).

Informace o vývoji nezaměstnanosti v ČR v elektronické formě jsou zveřejněny na internetové adrese <http://portal.mpsv.cz/sz/stat>.

1. Základní charakteristika vývoje nezaměstnanosti a volných pracovních míst v Jihočeském kraji

Tabulka č. 1 - Vývoj nezaměstnanosti

ukazatel		stav k		
		30.9.2015	31.8.2016	30.9.2016
evidovaní uchazeči o zaměstnání		19 747	17 760	17 265
- z toho	ženy	10 931	10 020	9 578
	absolventi a mladiství	1 345	904	1 132
	uchazeči se zdravotním postižením	3 239	3 265	3 172
uchazeči s nárokem na PvN		4 843	5 651	5 107
podíl nezaměstnaných osob v % ¹⁾		4,3	3,9	3,8
volná pracovní místa		7 242	9 769	10 152
počet uchazečů na 1 volné pracovní místo		2,7	1,8	1,7

1) od ledna 2013 nový ukazatel registrované nezaměstnanosti (zpětně dopočítán až do ledna 2005, zveřejňován již ve IV. čtvrtletí 2012)

Tabulka č. 2 - Tok nezaměstnanosti

ukazatel	Počet uchazečů ve sledovaném měsíci		
	Září 2015	Srpen 2016	Září 2016
nově evidovaní uchazeči o zaměstnání	3 469	2 410	3 220
uchazeči s ukonč. evidencí a vyřazení	4 097	2 747	3 715
- z toho umístění celkem	2 611	1 690	2 457
- z toho umístění úřadem práce	742	386	588

2. Vybrané nástroje aktivní politiky zaměstnanosti v Jihočeském kraji

Tabulka č. 3 – Osoby podpořené v rámci APZ a rekvalifikace uchazečů a zájemců o zaměstnání

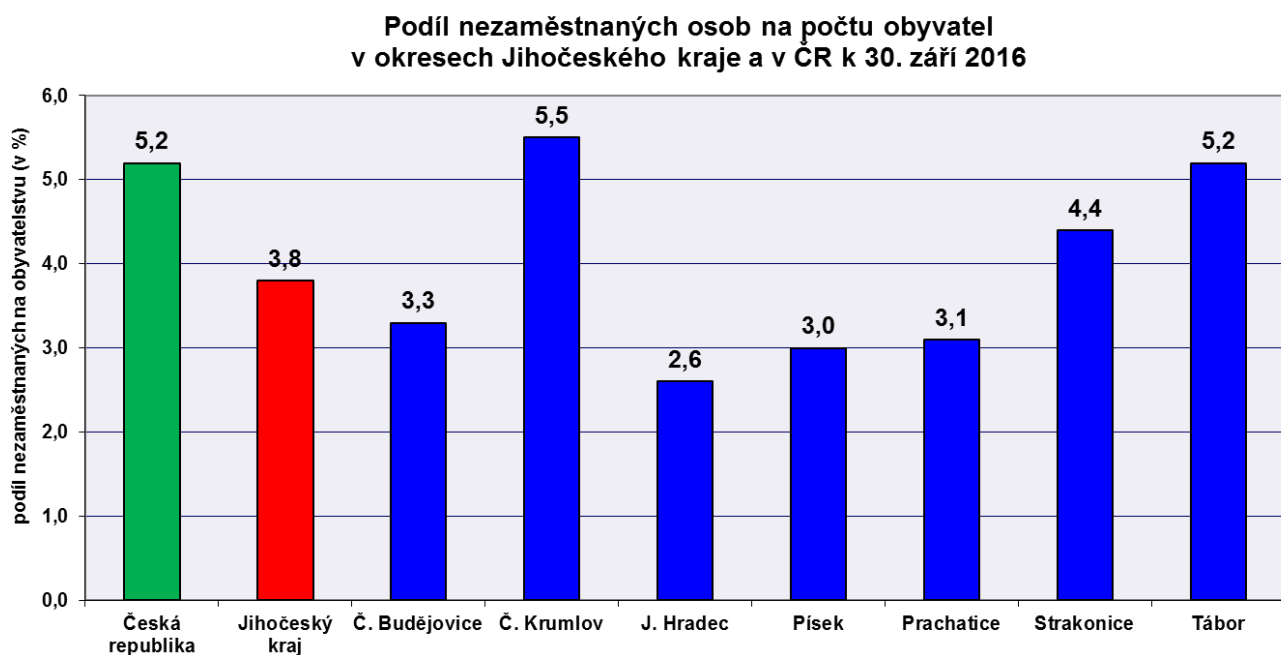
ukazatel (celkový počet)	Stav k		Stav od počátku roku k	
	30.9.2015	30.9.2016	30.9.2015	30.9.2016
osoby podpořené v rámci APZ				
veřejně prospěšné práce (VPP)	4	276	3	293
ESF - VPP ¹⁾	1 352	1 258	1 583	1 263
společensky účelná prac. místa (SÚPM)	58	134	60	150
ESF - SÚPM ¹⁾	1 463	336	4 047	990
SÚPM - samostatně výděleč. činnost (SVČ)	191	216	109	87
chrán. prac. místa - zřízená	66	72	25	41
chrán. prac. místa - SVČ osob se ZP	9	9	3	2
Osoby podpořené v rámci APZ celkem	3 143	2 025	5 827	2 533
rekvalifikace uchazečů a zájemců o zaměstnání				
uchazeči a zájemci zařazení do rekvalifikací vč. ESF	110	108	891	810
uchazeči a zájemci, kteří zahájili zvolenou rekvalifikaci vč. ESF	64	19	906	362

1) financováno převážně z Evropského sociálního fondu

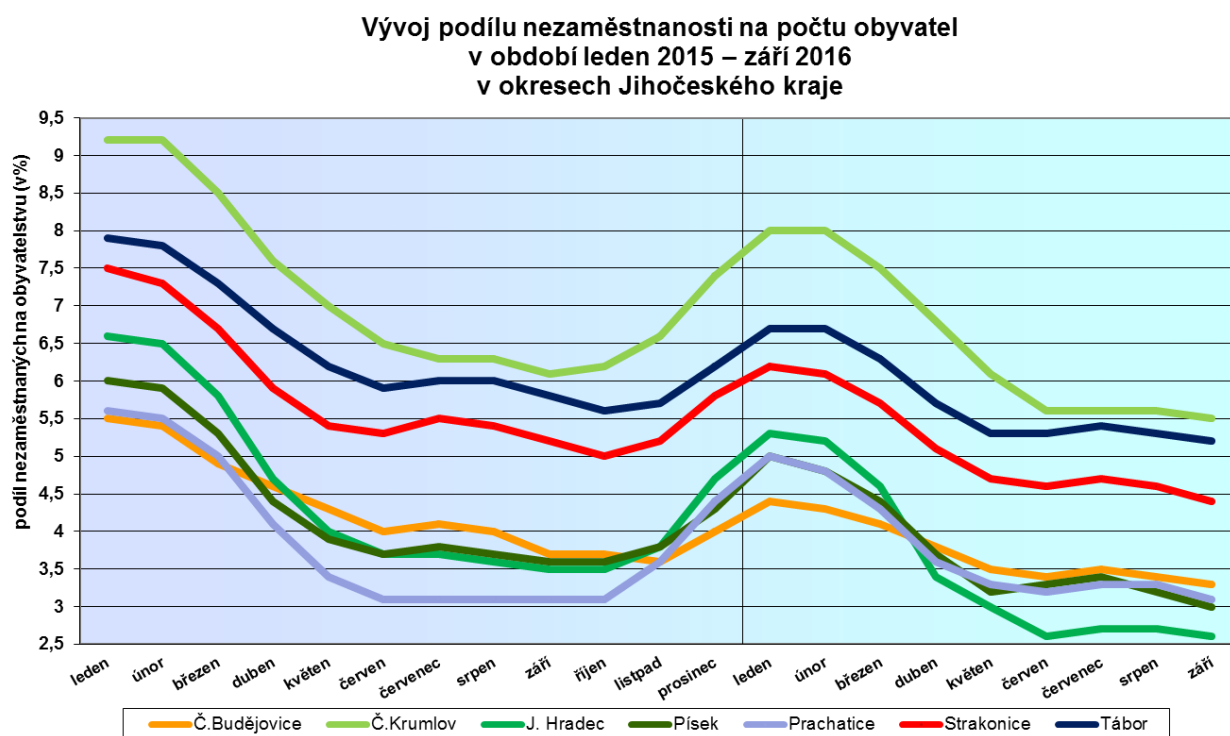
Podrobnější statistické údaje o nástrojích APZ naleznete na stránkách Integrovaného portálu MPSV, v měsíčních statistikách nezaměstnanosti <http://portal.mpsv.cz/sz/stat/nz/mes>

GRAFY

1. Podíl nezaměstnaných osob v okresech Jihočeského kraje a v ČR k 30.9.2016

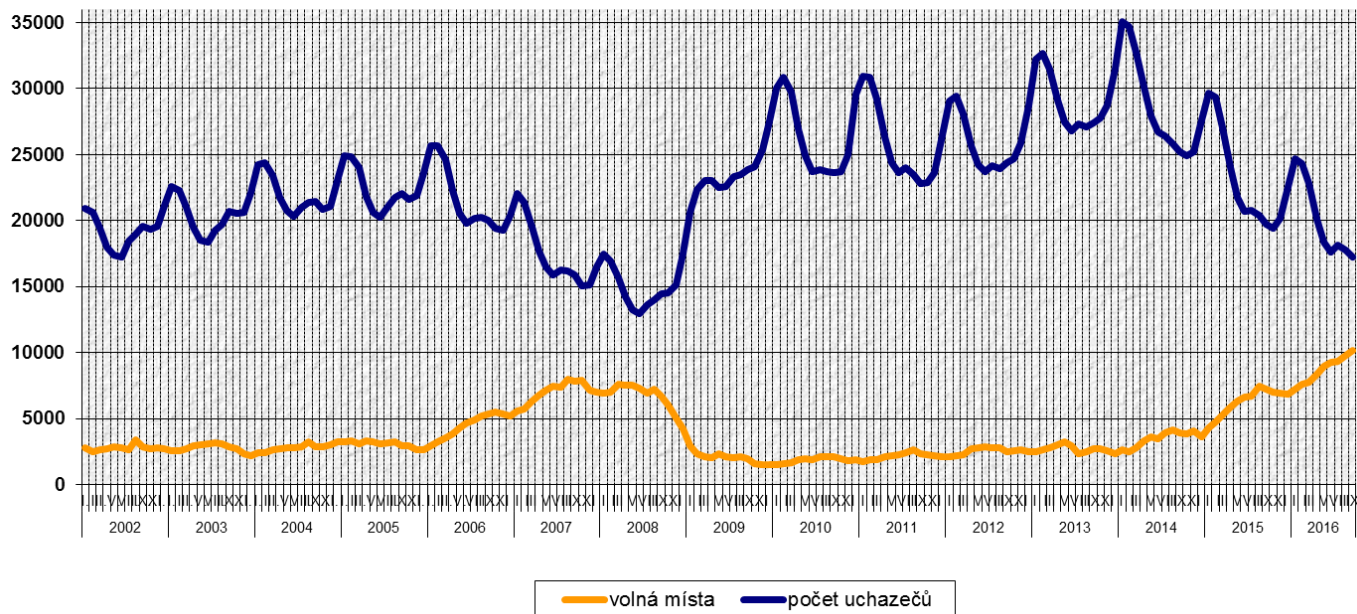


2. Vývoj podílu nezaměstnaných v Jihočeském kraji v období leden 2015 - září 2016



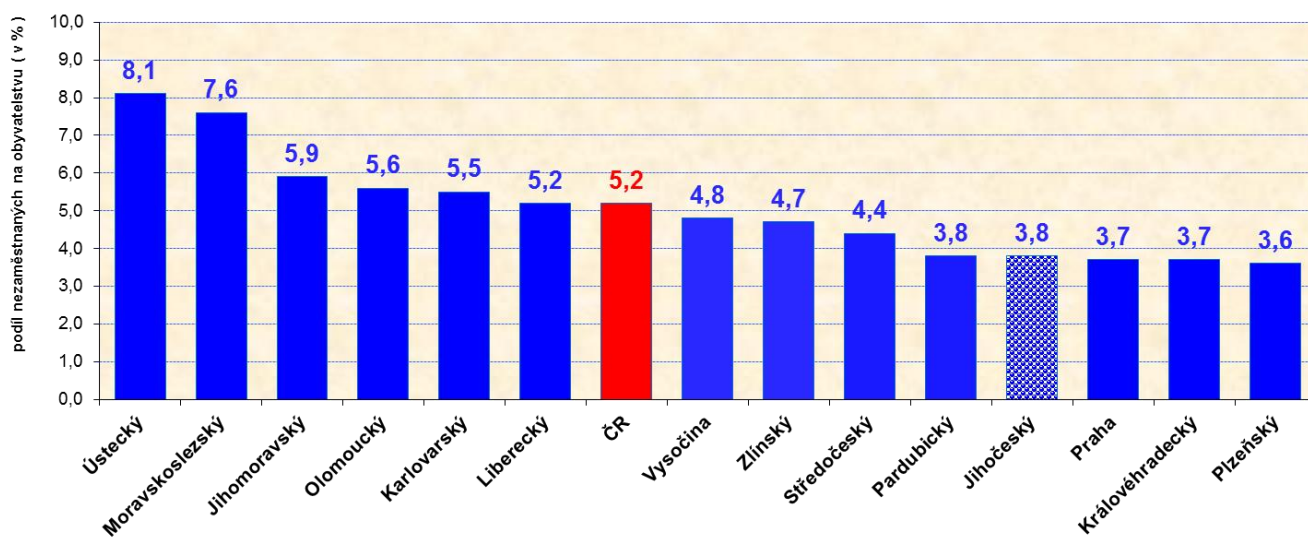
3. Vývoj počtu uchazečů a VPM v Jihočeském kraji v období leden 2002 – září 2016

Vývoj počtu evidovaných uchazečů a volných míst
v Jihočeském kraji v období leden 2002 – září 2016



4. Podíl nezaměstnaných osob v jednotlivých krajích ČR k 30.9.2016

Podíl nezaměstnaných na počtu obyvatel v České republice
a v krajích ČR k 30. září 2016



5. Setřídění okresů k 30.9.2016

SETŘÍDĚNÍ OKRESŮ k 30. září 2016						
	PNO v %		meziměs. přírůst./ úbytek nezam. v %		počet uchazečů na 1 VPM	
1	Most	10,6	Prostějov	0,4	Karviná	14,1
2	Karviná	10,6	Frydek-Místek	-0,3	Ústí nad Labem	11,6
3	Ostrava-město	9,4	Trutnov	-0,3	Chomutov	10,0
4	Ústí nad Labem	9,3	Bruntál	-0,4	Sokolov	8,1
5	Chomutov	8,9	Česká Lípa	-0,4	Jeseník	7,4
6	Bruntál	8,7	Kolín	-0,4	Hodonín	7,3
7	Děčín	7,7	Písek	-0,7	Znojmo	7,1
8	Sokolov	7,3	Karviná	-0,8	Bruntál	6,5
9	Hodonín	7,2	Chomutov	-0,9	Most	5,9
10	Znojmo	7,1	Jeseník	-0,9	Děčín	5,8
11	Brno-město	7,1	Benešov	-1,0	Přerov	5,7
12	Louny	7,1	Děčín	-1,0	Opava	5,2
13	Teplice	6,8	Louny	-1,1	Kroměříž	4,3
14	Přerov	6,6	Karlovy Vary	-1,2	Brno-město	4,3
15	Jeseník	6,3	Nový Jičín	-1,2	Kladno	4,2
16	Kladno	6,2	Český Krumlov	-1,4	Ostrava-město	4,2
17	Litoměřice	6,2	Sokolov	-1,5	Teplice	4,2
18	Třebíč	6,1	Teplice	-1,6	Frydek-Místek	4,1
19	Příbram	6,1	Přerov	-1,7	Blansko	4,1
20	Liberec	5,9	Příbram	-1,7	Louny	4,0
21	Kolín	5,9	Olomouc	-1,8	Litoměřice	3,9
22	Šumperk	5,8	Tábor	-1,9	Šumperk	3,8
23	Kroměříž	5,7	Mělník	-1,9	Jablonec nad Nisou	3,8
24	Nymburk	5,6	Most	-1,9	Žďár nad Sázavou	3,5
25	Mělník	5,6	Plzeň-sever	-2,0	Třebíč	3,4
26	Vsetín	5,5	Opava	-2,1	Strakonice	3,3
27	Karlovy Vary	5,5	Kladno	-2,1	Kolín	3,1
28	Olomouc	5,5	Ostrava-město	-2,1	Karlovy Vary	3,1
29	Český Krumlov	5,5	Litoměřice	-2,1	Olomouc	3,1
30	Opava	5,4	Blansko	-2,2	Semily	3,0
31	Kutná Hora	5,3	Ústí nad Labem	-2,2	Mělník	3,0
32	Jablonec nad Nisou	5,2	Jablonec nad Nisou	-2,4	Havičkův Brod	2,9
33	Tábor	5,2	Třebíč	-2,4	Svitavy	2,9
34	Žďár nad Sázavou	5,1	Plzeň-jih	-2,4	Náchod	2,7
35	Semily	5,1	Rokycany	-2,5	Příbram	2,7
36	Frydek-Místek	4,9	Praha-západ	-2,6	Vyškov	2,7
37	Svitavy	4,8	Žďár nad Sázavou	-2,6	Zlín	2,6
38	Tachov	4,8	Rakovník	-2,6	Tábor	2,6
39	Blansko	4,7	Hodonín	-2,6	Prostějov	2,6
40	Břeclav	4,6	Brno-město	-2,8	Chrudim	2,6
41	Havičkův Brod	4,6	Vsetín	-2,8	Nymburk	2,6
42	Rakovník	4,6	Tachov	-2,9	Kutná Hora	2,5
43	Hradec Králové	4,5	Kroměříž	-2,9	Liberec	2,4
44	Jihlava	4,5	Kutná Hora	-2,9	Břeclav	2,4
45	Strakonice	4,4	Uherské Hradiště	-3,0	Trutnov	2,4
46	Brno-venkov	4,4	Brno-venkov	-3,0	Hradec Králové	2,3
47	Nový Jičín	4,4	Prachatice	-3,1	Brno-venkov	2,3
48	Trutnov	4,2	Mladá Boleslav	-3,2	Vsetín	2,3
49	Beroun	4,2	Šumperk	-3,2	Jihlava	2,2
50	Česká Lípa	4,1	Jihlava	-3,3	Česká Lípa	2,2
51	Uherské Hradiště	4,1	Znojmo	-3,3	Rakovník	2,1
52	Prostějov	4,0	Domažlice	-3,3	Nový Jičín	2,1
53	Náchod	4,0	Semily	-3,4	Praha-západ	2,0
54	Zlín	4,0	Náchod	-3,4	Jičín	1,9
55	Domažlice	3,8	Vyškov	-3,4	Jindřichův Hradec	1,9
56	Praha	3,7	České Budějovice	-3,4	Plzeň-sever	1,8
57	Ústí nad Orlicí	3,6	Liberec	-3,5	Uherské Hradiště	1,7
58	Plzeň-sever	3,6	Břeclav	-3,6	Mladá Boleslav	1,7
59	Vyškov	3,5	Zlín	-3,8	Benešov	1,6
60	Cheb	3,5	Nymburk	-3,8	Praha	1,6
61	Plzeň-město	3,5	Jindřichův Hradec	-3,9	Český Krumlov	1,5
62	Chrudim	3,4	Beroun	-4,0	Plzeň-jih	1,4
63	Pardubice	3,4	Pardubice	-4,2	Beroun	1,4
64	Klatovy	3,4	Cheb	-4,3	Klatovy	1,4
65	Plzeň-jih	3,3	Hradec Králové	-4,4	Písek	1,3
66	Praha-západ	3,3	Praha	-4,5	České Budějovice	1,3
67	Rokycany	3,3	Rychnov nad Kněžnou	-4,5	Plzeň-město	1,3
68	České Budějovice	3,3	Svitavy	-4,7	Ústí nad Orlicí	1,3
69	Prachatice	3,1	Havičkův Brod	-4,8	Prachatice	1,3
70	Písek	3,0	Strakonice	-4,9	Pelhřimov	1,2
71	Pelhřimov	3,0	Klatovy	-5,4	Tachov	1,2
72	Mladá Boleslav	3,0	Praha-východ	-5,7	Cheb	1,2
73	Jičín	2,8	Ústí nad Orlicí	-5,8	Domažlice	1,0
74	Benešov	2,8	Jičín	-5,8	Rokycany	0,8
75	Jindřichův Hradec	2,6	Plzeň-město	-6,0	Praha-východ	0,8
76	Praha-východ	1,9	Chrudim	-6,2	Pardubice	0,8
77	Rychnov nad Kněžnou	1,9	Pelhřimov	-6,3	Rychnov nad Kněžnou	0,7
	Čelkem ČR	5,2	Čelkem ČR	-2,6	Čelkem ČR	2,7