



Úřad práce ČR

Krajská pobočka Úřadu práce ČR  
v Českých Budějovicích

**Měsíční statistická zpráva**  
*říjen 2016*

**Zpracoval:** *Mgr. Martina Kratochvílová*

<http://portal.mpsv.cz/upcr/kp/jhc/statistiky>

## **Informace o nezaměstnanosti v Jihočeském kraji**

**k 31.10.2016**

*V tomto měsíci celkový počet uchazečů o zaměstnání poklesl o 2,3 % na 16 873 uchazečů, počet hlášených volných pracovních míst poklesl o 1,6 % na 9 989 míst a podíl nezaměstnaných osob poklesl na 3,7 %.*

K 31.10.2016 evidoval Úřad práce ČR (ÚP ČR), Krajská pobočka v Českých Budějovicích celkem 16 873 uchazečů o zaměstnání. Jejich počet byl o 392 nižší než na konci předchozího měsíce, ve srovnání se stejným obdobím minulého roku je nižší o 2 518 osob. Z tohoto počtu bylo 15 392 dosažitelných uchazečů o zaměstnání ve věku 15 – 64 let. Bylo to o 453 méně než na konci předchozího měsíce. Ve srovnání se stejným obdobím minulého roku byl jejich počet nižší o 2 747 osob.

V průběhu měsíce bylo nově zaevidováno 2 770 uchazečů o zaměstnání. Ve srovnání s minulým měsícem to bylo o 450 osob méně a v porovnání se stejným obdobím předchozího roku o 221 osob méně.

Z evidence během měsíce odešlo celkem 3 162 uchazečů (ukončená evidence, vyřazení uchazeči). Bylo to o 553 osob méně než v předchozím měsíci a o 185 osob méně než ve stejném měsíci minulého roku. Do zaměstnání z nich ve sledovaném měsíci nastoupilo 2 004, tj. o 453 méně než v předchozím měsíci a o 242 méně než ve stejném měsíci minulého roku, 496 uchazečů o zaměstnání bylo umístěno prostřednictvím úřadu práce tj. o 92 méně než v předchozím měsíci a o 286 méně než ve stejném období minulého roku, 1 158 uchazečů bylo vyřazeno bez umístění.

Meziměsíční pokles počtu evidovaných uchazečů byl zaznamenán v 5 okresech Jihočeského kraje, největší pokles byl v okresech Tábor (-4,2 %) a České Budějovice (-3,8 %). K mírnému přírůstku počtu evidovaných uchazečů došlo v okresech Písek (0,3 %) a Jindřichův Hradec (0,4 %).

Ke konci měsíce bylo evidováno na ÚP ČR, Krajské pobočce v Českých Budějovicích 9 325 žen. Jejich podíl na celkovém počtu uchazečů činil 55,3 %. V evidenci bylo 3 158 osob se zdravotním postižením, což představovalo 18,7 % z celkového počtu nezaměstnaných.

Ke konci tohoto měsíce bylo evidováno 1 050 absolventů škol všech stupňů vzdělání a mladistvých, jejich počet klesl ve srovnání s předchozím měsícem o 82 osob a ve srovnání se stejným měsícem minulého roku byl nižší o 207 osob. Na celkové nezaměstnanosti se podíleli 6,2 %.

Podporu v nezaměstnanosti pobíralo 5 068 uchazečů o zaměstnání, tj. 30,0 % všech uchazečů vedených v evidenci.

Podíl nezaměstnaných osob, tj. počet dosažitelných uchazečů o zaměstnání ve věku 15 - 64 let k obyvatelstvu stejného věku, klesl k 31.10.2016 na 3,7 %.

V celorepublikovém srovnání jednotlivých krajů se Jihočeský kraj v nejnižší hodnotě podílu nezaměstnaných na konci předchozího měsíce zařadil na 5. místo (za Plzeňský kraj, Pardubický kraj, Královéhradecký kraj a Prahu). Podíl nezaměstnaných vyšší než krajský průměr vykázaly 3 okresy – Český Krumlov (5,5 %), Tábor (5,0 %) a Strakonice (4,3 %). Nejnižší podíl nezaměstnaných v rámci Jihočeského kraje byl zaznamenán v okrese Jindřichův Hradec (2,6 %). V porovnání s celorepublikovým podílem nezaměstnaných (5,3 %) měl vyšší podíl nezaměstnaných pouze okres Český Krumlov (5,5 %) a Tábor byl na stejné úrovni.

Podíl nezaměstnaných žen poklesl na 4,1 %, podíl nezaměstnaných mužů poklesl na 3,2 %.

Kraj evidoval k 31.10.2016 celkem 9 989 volných pracovních míst. Jejich počet byl o 163 nižší než v předchozím měsíci a o 2 75 vyšší než ve stejném měsíci minulého roku. Na jedno volné pracovní místo připadalo v průměru 1,7 uchazeče, z toho nejvíce v okrese Strakonice (3,1) a Tábor (2,5), nejméně naopak v okrese Prachatice (1,2) a Písek (1,3). Z celkového počtu nahlášených volných míst bylo 882 vhodných pro osoby se zdravotním postižením (OZP), na jedno volné pracovní místo připadalo 3,6 OZP. Volných pracovních míst pro absolventy a mladistvé bylo registrováno 2 893, na jedno volné místo připadalo 0,4 uchazečů této kategorie.

V rámci aktivní politiky zaměstnanosti (APZ) bylo od počátku roku do 31.10.2016 prostřednictvím příspěvků APZ podpořeno 2 713 osob, do rekvalifikačních kurzů bylo zařazeno 1 331 osob.

Nejčastějšími obory činností, které byly v tomto měsíci podpořeny prostřednictvím SÚPM – SVČ, byly obory v oblasti služeb.

Informace o vývoji nezaměstnanosti v ČR v elektronické formě jsou zveřejněny na internetové adrese <http://portal.mpsv.cz/sz/stat>.

### **1. Základní charakteristika vývoje nezaměstnanosti a volných pracovních míst v Jihočeském kraji**

Tabulka č. 1 - Vývoj nezaměstnanosti

ukazatel		stav k		
		31.10.2015	30.9.2016	<b>31.10.2016</b>
evidovaní uchazeči o zaměstnání		19 391	17 265	<b>16 873</b>
- z toho	ženy	10 708	9 578	<b>9 325</b>
	absolventi a mladiství	1 257	1 132	<b>1 050</b>
	uchazeči se zdravotním postižením	3 220	3 172	<b>3 158</b>
uchazeči s nárokem na PvN		4 888	5 107	<b>5 068</b>
podíl nezaměstnaných osob v % <sup>1)</sup>		4,3	3,8	<b>3,7</b>
volná pracovní místa		7 014	10 152	<b>9 989</b>
počet uchazečů na 1 volné pracovní místo		2,8	1,7	<b>1,7</b>

1) od ledna 2013 nový ukazatel registrované nezaměstnanosti (zpětně dopočítán až do ledna 2005, zveřejňován již ve IV. čtvrtletí 2012)

Tabulka č. 2 - Tok nezaměstnanosti

ukazatel	Počet uchazečů ve sledovaném měsíci		
	říjen 2015	září 2016	<b>říjen 2016</b>
nově evidovaní uchazeči o zaměstnání	2 991	3 220	<b>2 770</b>
uchazeči s ukonč. evidencí a vyřazení	3 347	3 715	<b>3 162</b>
- z toho umístění celkem	2 246	2 457	<b>2 004</b>
- z toho umístění úřadem práce	782	588	<b>496</b>

## 2. Vybrané nástroje aktivní politiky zaměstnanosti v Jihočeském kraji

Tabulka č. 3 – Osoby podpořené v rámci APZ a rekvalifikace uchazečů a zájemců o zaměstnání

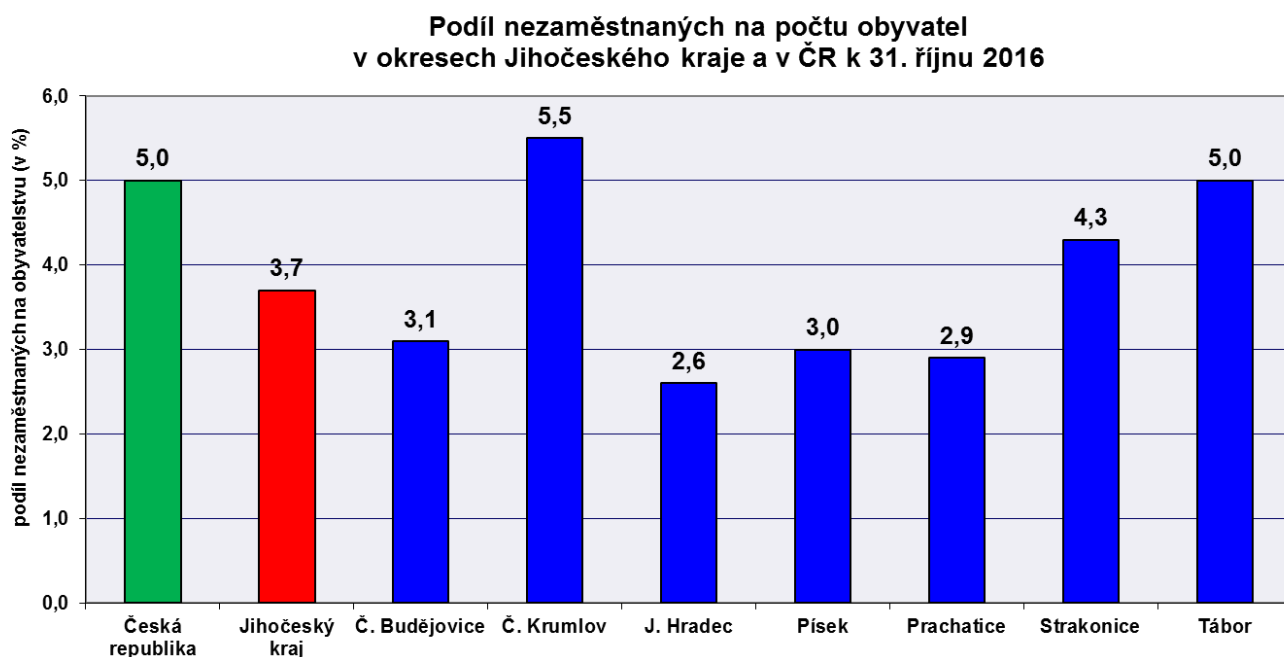
ukazatel (celkový počet)	Stav k		Stav od počátku roku k	
	31.10.2015	31.10.2016	31.10.2015	31.10.2016
<b>osoby podpořené v rámci APZ</b>				
veřejně prospěšné práce (VPP)	4	21	4	302
ESF - VPP <sup>1)</sup>	1 320	820	1 613	985
společensky účelná prac. místa (SÚPM)	95	165	100	184
ESF - SÚPM <sup>1)</sup>	771	238	4 257	995
SÚPM - samostatně výděleč. činnost (SVČ)	204	19	122	219
chrán. prac. místa - zřízená	70	65	44	26
chrán. prac. místa - SVČ osob se ZP	9	9	3	2
<b>Osoby podpořené v rámci APZ celkem</b>	<b>2 473</b>	<b>1 337</b>	<b>6 143</b>	<b>2 713</b>
<b>rekvalifikace uchazečů a zájemců o zaměstnání</b>				
uchazeči a zájemci zařazení do rekvalifikací vč. ESF	50	103	974	934
uchazeči a zájemci, kteří zahájili zvolenou rekvalifikaci vč. ESF	53	28	939	397

1) financováno převážně z Evropského sociálního fondu

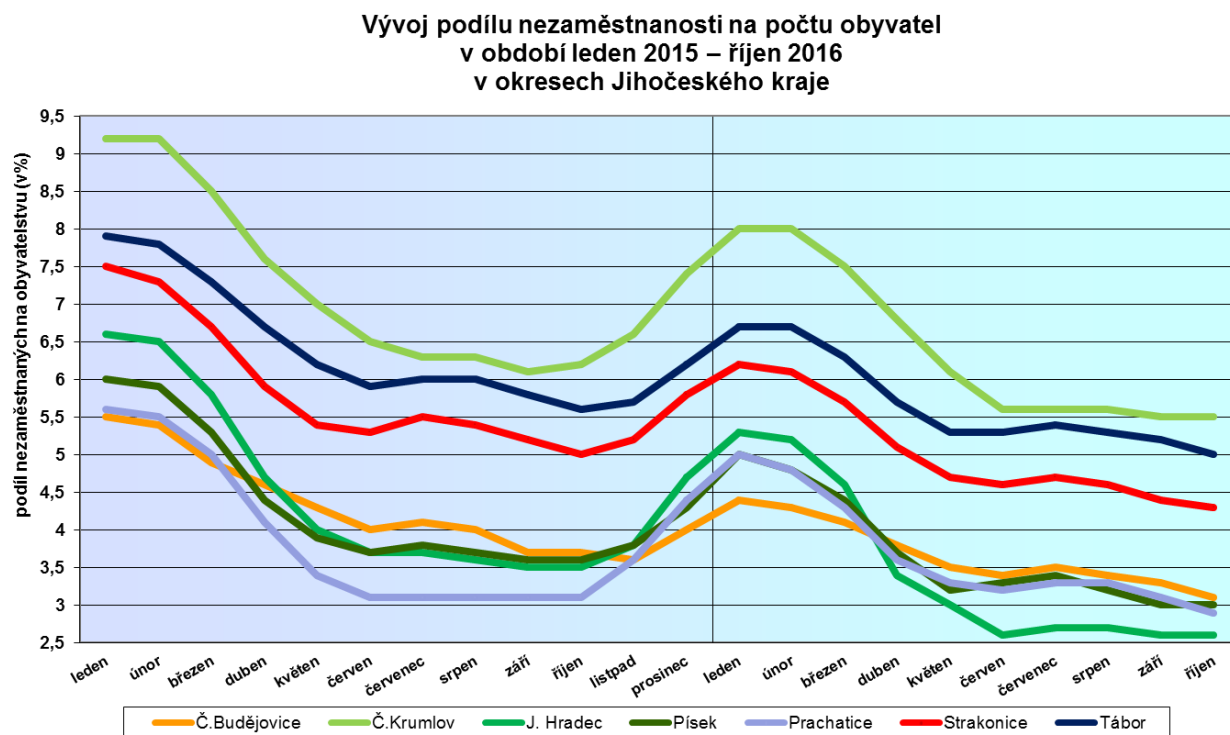
Podrobnější statistické údaje o nástrojích APZ naleznete na stránkách Integrovaného portálu MPSV, v měsíčních statistikách nezaměstnanosti <http://portal.mpsv.cz/sz/stat/nz/mes>

## GRAFY

### 1. Podíl nezaměstnaných osob v okresech Jihočeského kraje a v ČR k 31.10.2016

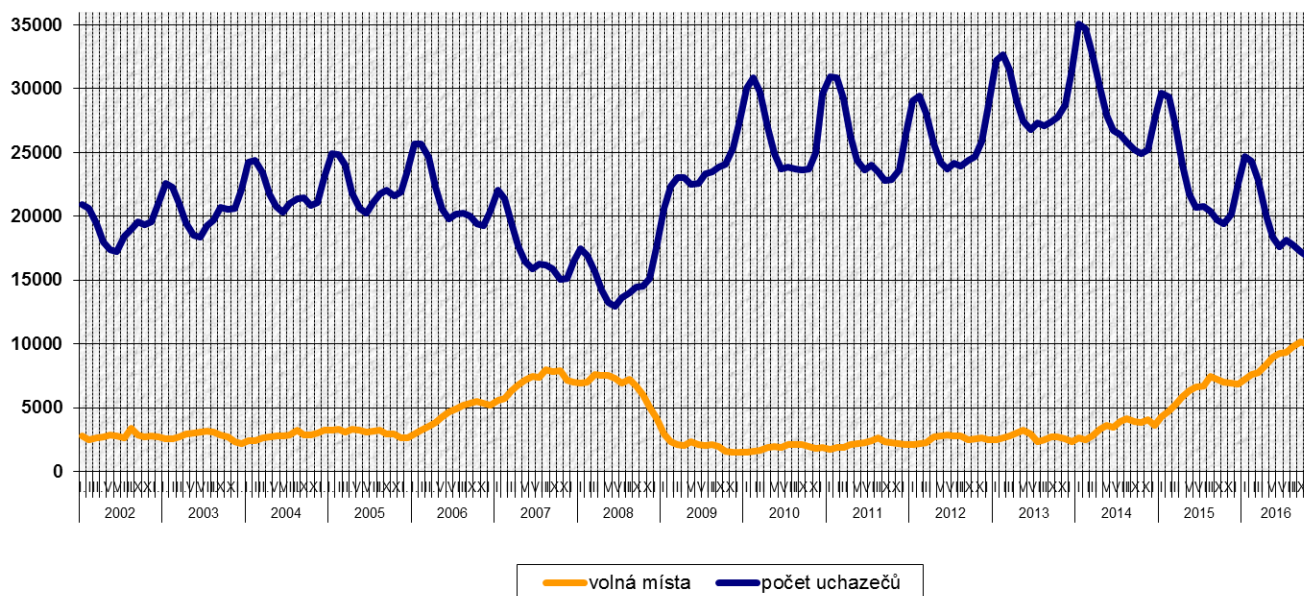


### 2. Vývoj podílu nezaměstnaných v Jihočeském kraji v období leden 2015 - říjen 2016



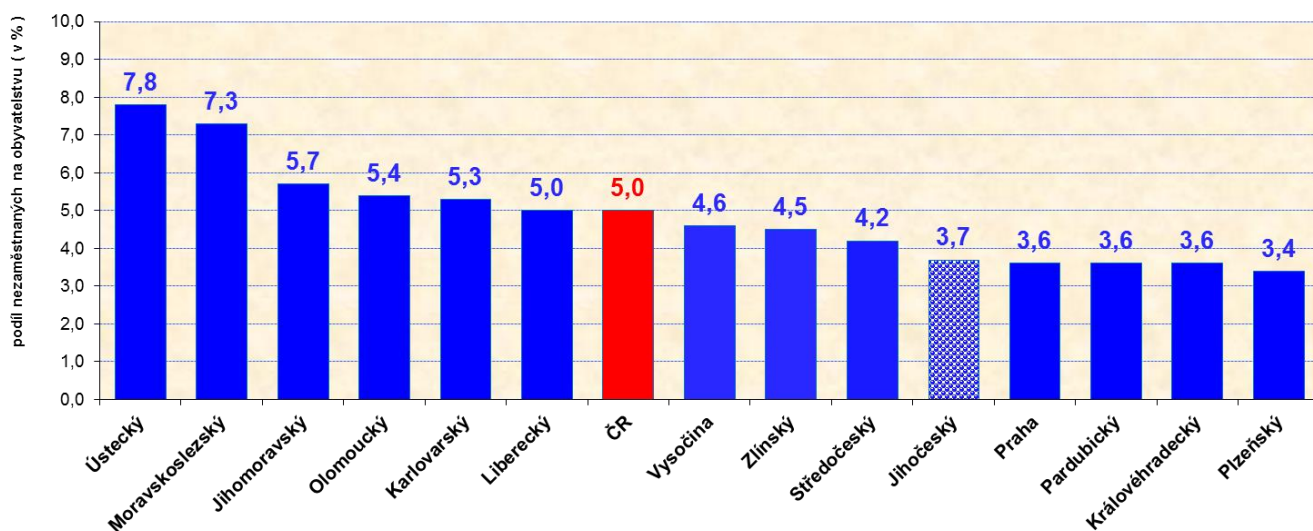
### 3. Vývoj počtu uchazečů a VPM v Jihočeském kraji v období leden 2002 – říjen 2016

Vývoj počtu evidovaných uchazečů a volných míst  
v Jihočeském kraji v období leden 2002 – říjen 2016



### 4. Podíl nezaměstnaných osob v jednotlivých krajích ČR k 31.10.2016

Podíl nezaměstnaných na počtu obyvatel v České republice  
a v krajích ČR k 31. říjnu 2016



## 5. Setřídění okresů k 31.10.2016

SETŘÍDĚNÍ OKRESŮ k 31. říjnu 2016						
	PNO v %		meziměs. přírůst./ úbytek nezam. v %		počet uchazečů na 1 VPM	
1	Karviná	10,4	Jeseník	2,7	Karviná	13,7
2	Most	10,4	Jindřichův Hradec	0,4	Ústí nad Labem	10,4
3	Ostrava-město	9,1	Písek	0,3	Jeseník	10,3
4	Ústí nad Labem	8,9	Český Krumlov	-0,1	Chomutov	9,4
5	Chomutov	8,5	Znojmo	-1,4	Sokolov	7,6
6	Bruntál	8,5	Karviná	-1,6	Hodonín	7,5
7	Děčín	7,5	Náchod	-1,7	Znojmo	6,3
8	Znojmo	7,0	Vsetín	-1,7	Bruntál	6,0
9	Sokolov	7,0	Most	-1,8	Děčín	5,8
10	Hodonín	7,0	Bruntál	-2,0	Most	5,6
11	Brno-město	6,8	Mělník	-2,0	Přerov	5,4
12	Louny	6,8	Česká Lípa	-2,1	Opava	5,2
13	Teplice	6,5	Strakonice	-2,1	Žďár nad Sázavou	4,7
14	Jeseník	6,5	Ostrava-město	-2,2	Litoměřice	4,4
15	Přerov	6,4	Žďár nad Sázavou	-2,2	Kroměříž	4,2
16	Litoměřice	6,0	Olomouc	-2,2	Brno-město	4,2
17	Kladno	5,9	Litoměřice	-2,2	Blansko	4,2
18	Třebíč	5,9	Kroměříž	-2,2	Ostrava-město	4,1
19	Příbram	5,8	Beroun	-2,3	Teplice	4,0
20	Liberec	5,6	Louny	-2,4	Frydek-Místek	4,0
21	Kolín	5,6	Karlovy Vary	-2,5	Třebíč	3,8
22	Šumperk	5,6	Děčín	-2,5	Jablonec nad Nisou	3,7
23	Český Krumlov	5,5	Brno-město	-2,6	Mělník	3,7
24	Kroměříž	5,5	Uherské Hradiště	-2,6	Kladno	3,7
25	Vsetín	5,4	Trutnov	-2,7	Louny	3,5
26	Mělník	5,4	Třebíč	-2,7	Kolín	3,5
27	Karlovy Vary	5,4	Přerov	-2,8	Olomouc	3,3
28	Olomouc	5,4	Praha-východ	-2,8	Příbram	3,3
29	Nymburk	5,3	Prachatice	-2,9	Šumperk	3,2
30	Opava	5,1	Hodonín	-2,9	Strakonice	3,1
31	Žďár nad Sázavou	5,0	Svitavy	-2,9	Břeclav	3,1
32	Kutná Hora	5,0	Tachov	-3,1	Náchod	3,0
33	Tábor	5,0	Blansko	-3,1	Svitavy	2,8
34	Jablonec nad Nisou	4,9	Praha	-3,2	Karlovy Vary	2,8
35	Semily	4,9	Semily	-3,2	Semily	2,7
36	Frydek-Místek	4,7	Chomutov	-3,3	Havlíkův Brod	2,6
37	Svitavy	4,7	Domažlice	-3,3	Trutnov	2,6
38	Tachov	4,7	Brno-venkov	-3,3	Zlín	2,5
39	Blansko	4,5	Cheb	-3,3	Hradec Králové	2,5
40	Břeclav	4,4	Chrudim	-3,4	Tábor	2,5
41	Havlíkův Brod	4,4	Zlín	-3,4	Chrudim	2,5
42	Rakovník	4,3	Vyškov	-3,5	Liberec	2,5
43	Strakonice	4,3	Příbram	-3,5	Vsetín	2,4
44	Brno-venkov	4,3	Hradec Králové	-3,5	Prostějov	2,4
45	Hradec Králové	4,3	Prostějov	-3,5	Nymburk	2,3
46	Jihlava	4,2	Sokolov	-3,6	Kutná Hora	2,3
47	Trutnov	4,1	Frydek-Místek	-3,6	Vyškov	2,2
48	Beroun	4,1	Teplice	-3,7	Jihlava	2,1
49	Nový Jičín	4,1	České Budějovice	-3,8	Česká Lípa	2,1
50	Uherské Hradiště	4,0	Mladá Boleslav	-3,8	Brno-venkov	2,1
51	Česká Lípa	4,0	Opava	-3,8	Nový Jičín	2,1
52	Náchod	3,9	Břeclav	-4,1	Rakovník	2,0
53	Prostějov	3,8	Liberec	-4,1	Jičín	1,9
54	Zlín	3,8	Tábor	-4,2	Jindřichův Hradec	1,9
55	Domažlice	3,7	Šumperk	-4,2	Mladá Boleslav	1,9
56	Praha	3,6	Ústí nad Labem	-4,3	Uherské Hradiště	1,8
57	Cheb	3,4	Jihlava	-4,4	Praha-západ	1,8
58	Vyškov	3,4	Jablonec nad Nisou	-4,4	Plzeň-sever	1,7
59	Ústí nad Orlicí	3,4	Kladno	-4,5	Český Krumlov	1,6
60	Plzeň-sever	3,4	Rokycany	-4,5	Benešov	1,6
61	Chrudim	3,3	Pardubice	-4,5	Praha	1,5
62	Plzeň-město	3,2	Pelhřimov	-4,8	Beroun	1,4
63	Pardubice	3,2	Nymburk	-4,9	České Budějovice	1,4
64	Rokycany	3,2	Plzeň-sever	-4,9	Písek	1,3
65	České Budějovice	3,1	Kolín	-5,0	Plzeň-jih	1,3
66	Klatovy	3,1	Jičín	-5,0	Cheb	1,3
67	Plzeň-jih	3,1	Plzeň-město	-5,4	Plzeň-město	1,2
68	Písek	3,0	Kutná Hora	-5,6	Pelhřimov	1,2
69	Prachatice	2,9	Nový Jičín	-5,7	Klatovy	1,2
70	Praha-západ	2,9	Rakovník	-5,7	Prachatice	1,2
71	Pelhřimov	2,8	Havlíkův Brod	-5,9	Tachov	1,2
72	Mladá Boleslav	2,8	Benešov	-5,9	Ústí nad Orlicí	1,1
73	Jičín	2,7	Plzeň-jih	-6,7	Domažlice	1,0
74	Benešov	2,6	Klatovy	-6,8	Rokycany	0,8
75	Jindřichův Hradec	2,6	Ústí nad Orlicí	-6,9	Pardubice	0,8
76	Praha-východ	1,9	Rychnov nad Kněžnou	-7,2	Praha-východ	0,7
77	Rychnov nad Kněžnou	1,8	Praha-západ	-8,2	Rychnov nad Kněžnou	0,7
	Celkem ČR	5,0	Celkem ČR	-3,2	Celkem ČR	2,6