



Úřad práce České republiky  
krajská pobočka v Karlových Varech

## **Měsíční statistická zpráva** *leden 2015*

**Zpracovala:** *Bc. Veronika Dankanicsová*

[https://portal.mpsv.cz/upcr/kp/kvk/tiskove\\_zpravy](https://portal.mpsv.cz/upcr/kp/kvk/tiskove_zpravy)

## Informace o nezaměstnanosti v Karlovarském kraji

k 31. 1. 2015

V tomto měsíci celkový počet uchazečů o zaměstnání oproti minulému měsíci vzrostl o 2,9 % na 17 787, podíl nezaměstnaných osob zvýšil o 0,2% na 8,4 %. Počet hlášených volných pracovních míst vzrostl o 0,6 % na 1 658.

K 31. 1. 2015 evidoval Úřad práce ČR, Krajská pobočka v Karlových Varech celkem 17 787 uchazečů o zaměstnání. Jejich počet byl o 497 vyšší než na konci předchozího měsíce, ve srovnání se stejným obdobím minulého roku byl nižší o 2 553 osob. Z tohoto počtu bylo 17 077 dosažitelných uchazečů o zaměstnání ve věku 15 – 64 let. Počet dosažitelných uchazečů se oproti konci předchozího měsíce zvýšil 448 osob. Ve srovnání se stejným obdobím minulého roku byl počet dosažitelných uchazečů o zaměstnání nižší o 2 883.

V průběhu měsíce bylo nově zaevidováno 2 252 osob. Ve srovnání s minulým měsícem to bylo více o 468 osob a v porovnání se stejným obdobím předchozího roku méně o 463 osob. Z evidence během měsíce odešlo celkem 1 755 uchazečů (ukončená evidence, vyřazení uchazeči). Bylo to o 411 osob více než v předchozím měsíci a o 220 osob méně než ve stejném měsíci minulého roku.

Meziměsíční pokles nezaměstnanosti zaznamenaly 4 regiony - Trutnov (o 1,1 %), Mladá Boleslav (o 0,7 %), Brno-město a Nový Jičín (shodně o 0,3 %). Naopak nárůst eviduje ÚP ČR v 73 okresech. Největší hlásí Jeseník (o 11,5 %), Písek (o 10,8 %), Jindřichův Hradec (o 10,5 %), Prachatice (o 8,2 %) a Domažlice (o 7,6 %).

Ke konci měsíce bylo evidováno na Úřadu práce ČR, Krajská pobočka v Karlových Varech 8 427 žen. Jejich podíl na celkovém počtu uchazečů činil 47,4 %. V evidenci bylo 1 595 osob se zdravotním postižením, což představovalo 9 % z celkového počtu nezaměstnaných. Podporu v nezaměstnanosti pobíralo 3 491 uchazečů o zaměstnání, tj. 19,6 % všech uchazečů vedených v evidenci úřadu práce.

Na konci tohoto měsíce bylo evidováno 748 absolventů škol všech stupňů vzdělání a mladistvých, jejich počet klesl ve srovnání s předchozím měsícem o 36 osob a ve srovnání se stejným měsícem minulého roku byl nižší o 435 osob. Na celkové nezaměstnanosti se podíleli 4,2 %.

Podíl nezaměstnaných osob, tj. počet dosažitelných uchazečů o zaměstnání ve věku 15 - 64 let k obyvatelstvu stejného věku, se k 31. 1. 2015 zvýšil o 0,2 % oproti předchozímu měsíci a činí 8,4 %.

Podíl nezaměstnaných stejný nebo vyšší než krajský průměr vykázaly 2 okresy, nejvyšší byl v okrese Sokolov 10,2 %, v okrese Karlovy Vary byl 8,5 %. Nejnižší podíl nezaměstnaných byl zaznamenán v okrese Cheb 6,7 %.

Podíl nezaměstnaných žen dosáhl hodnoty 8,1 %, podíl nezaměstnaných mužů dosáhl hodnoty 8,7 %.

Karlovarský kraj evidoval k 31. 1. 2015 celkem 1 658 volných pracovních míst. Jejich počet byl o 10 vyšší než v předchozím měsíci a o 663 vyšší než ve stejném měsíci minulého roku. Na jedno volné pracovní místo připadalo v průměru 10,7 uchazečů, z toho nejvíce v okrese Sokolov 31,8, v okresech Karlovy Vary pak 12,8 a Cheb 4,8. Z celkového počtu nahlášených volných míst bylo 208 vhodných pro osoby se zdravotním postižením (OZP), na jedno volné pracovní místo připadalo 7,7 OZP. Volných pracovních míst pro absolventy a mladistvé bylo registrováno 431, na jedno volné místo připadalo 1,7 uchazečů této kategorie.

V rámci aktivní politiky zaměstnanosti (APZ) bylo od počátku roku k 31. 1. 2015 prostřednictvím příspěvků v rámci aktivní politiky zaměstnanosti podpořeno 180 pracovních míst.

Nejčastějšími obory činností, které byly v tomto měsíci podpořeny prostřednictvím SÚPM – ve službách, administrativní činnosti, hotelnictví, stavebnictví.

Informace o vývoji nezaměstnanosti v ČR v elektronické formě jsou zveřejněny na internetové adrese <http://portal.mpsv.cz/sz/stat> .

## 1. Základní charakteristika vývoje nezaměstnanosti a volných pracovních míst v Karlovarském kraji

Tabulka č. 1 - Vývoj nezaměstnanosti

ukazatel (celkový počet)		stav k		
		31.1.2014	31.12.2014	31.1.2015
evidovaní uchazeči o zaměstnání		20 340	<b>17 290</b>	<b>17 787</b>
- z toho	ženy	9 290	<b>8 265</b>	<b>8 427</b>
	absolventi a mladiství	1 183	<b>784</b>	<b>748</b>
	uchazeči se zdravotním postižením	1 556	<b>1568</b>	<b>1 595</b>
uchazeči s nárokem na PvN		3 997	<b>3 048</b>	<b>3 491</b>
podíl nezaměstnaných osob v % <sup>1)</sup>		9,7	<b>8,2</b>	<b>8,4</b>
volná pracovní místa		995	<b>1 648</b>	<b>1 658</b>
počet uchazečů na 1 volné pracovní místo		20,4	<b>10,5</b>	<b>10,7</b>

1) od ledna 2013 nový ukazatel registrované nezaměstnanosti (zpětně dopočítán až do ledna 2005, zveřejňován již ve IV. čtvrtletí 2012)

Tabulka č. 2 - Tok nezaměstnanosti

ukazatel (celkový počet)		stav k		
		31.1.2014	31.12.2014	31.1.2015
nově evidovaní uchazeči o zaměstnání - ve sled. měsíci		2 715	<b>1 784</b>	<b>2 252</b>
uchazeči s ukonč. evidencí a vyřazení - ve sled. měsíci		1 975	<b>1 344</b>	<b>1 755</b>
- z toho umístění celkem		922	<b>699</b>	<b>1 081</b>
- z toho umístění úřadem práce		115	<b>166</b>	<b>195</b>

## 2. Aktivní politika zaměstnanosti v Karlovarském kraji

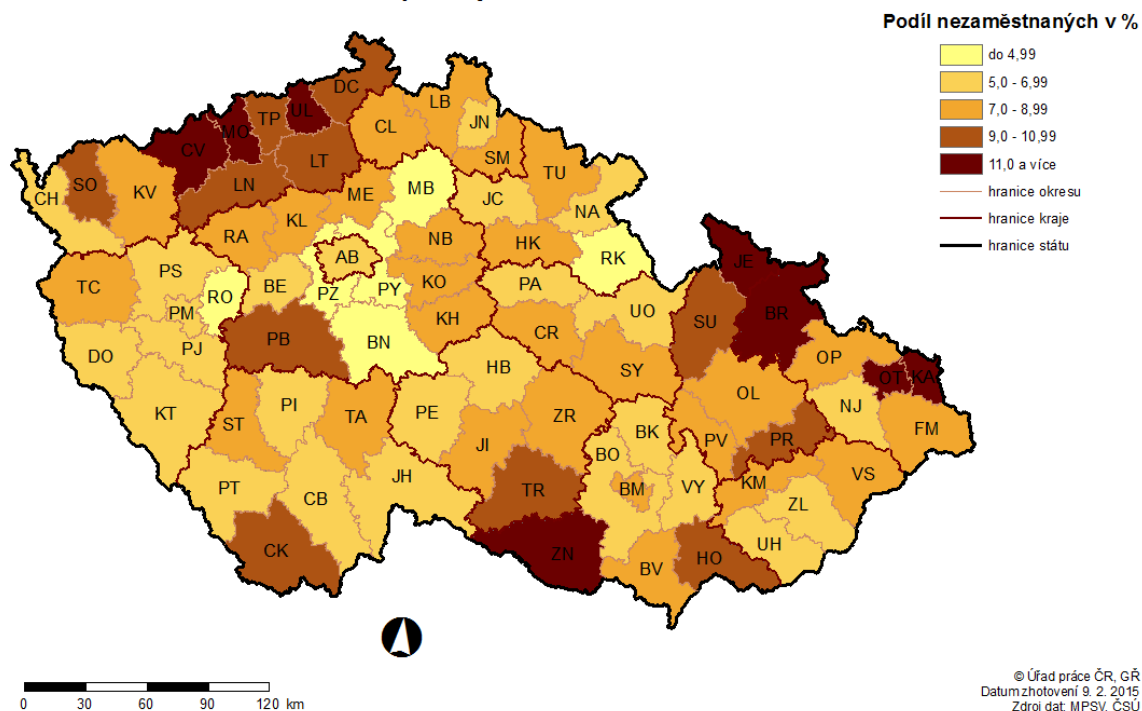
Tabulka č. 3 - Pracovní místa podpořená v rámci APZ a rekvalifikace uchazečů a zájemců o zaměstnání

ukazatel (celkový počet)	leden 2014	leden 2015	stav od počátku roku k	
			31. 1. 2014	31. 1. 2015
<b>pracovní místa podpořená v rámci APZ</b>				
veřejně prospěšné práce (VPP)	215	144	0	0
ESF - VPP <sup>1)</sup>	371	660	19	87
společensky účelná prac. místa (SÚPM)	80	82	5	0
ESF - SÚPM <sup>1)</sup>	228	355	50	80
SÚPM - samostatně výděleč. činnost (SVČ)	61	62	2	5
chrán. prac. místa, SVČ osob se ZP	29	23	0	0
projekty ESF OP LZZ – cílené programy	114	0	1	0
projekty ESF – RIP – odborný praxe mladých do 30 let	20	76	3	8
<b>pracovní místa podpořená v rámci APZ celkem</b>	<b>1 118</b>	<b>1 402</b>	<b>80</b>	<b>180</b>
<b>uchazeči a zájemci</b>				
zařazení do rekvalifikací vč. ESF	72	71	47	71
uchazeči a zájemci, kteří zahájili zvolenou rekvalifikaci vč. ESF	59	55	24	55

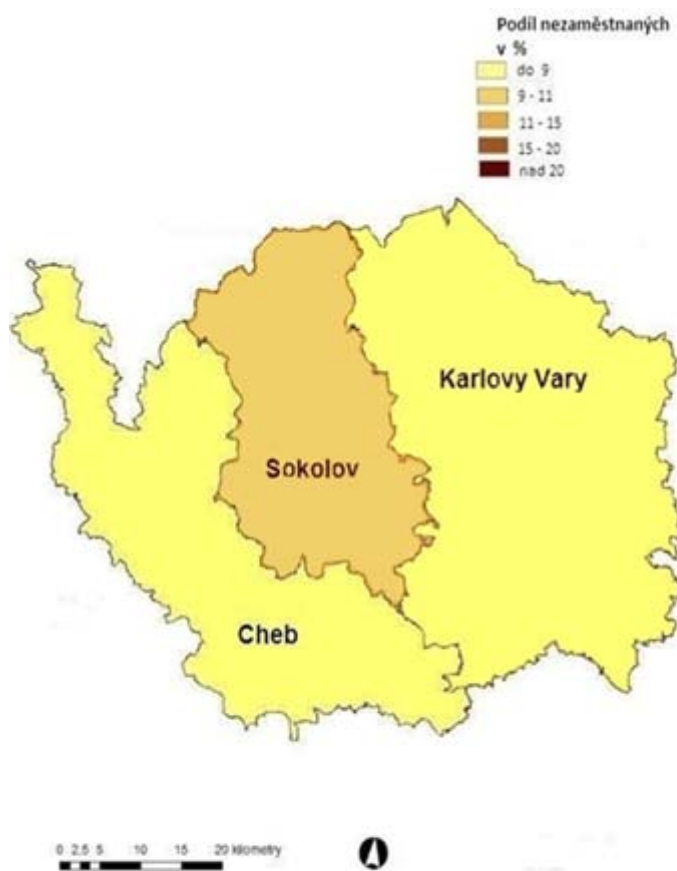
1) spolufinancováno převážně z Evropského sociálního fondu

# MAPA

## PODÍL NEZAMĚŠTNÝCH OSOB NA POČTU OBYVATEL v okresech České republiky k 31.1.2015

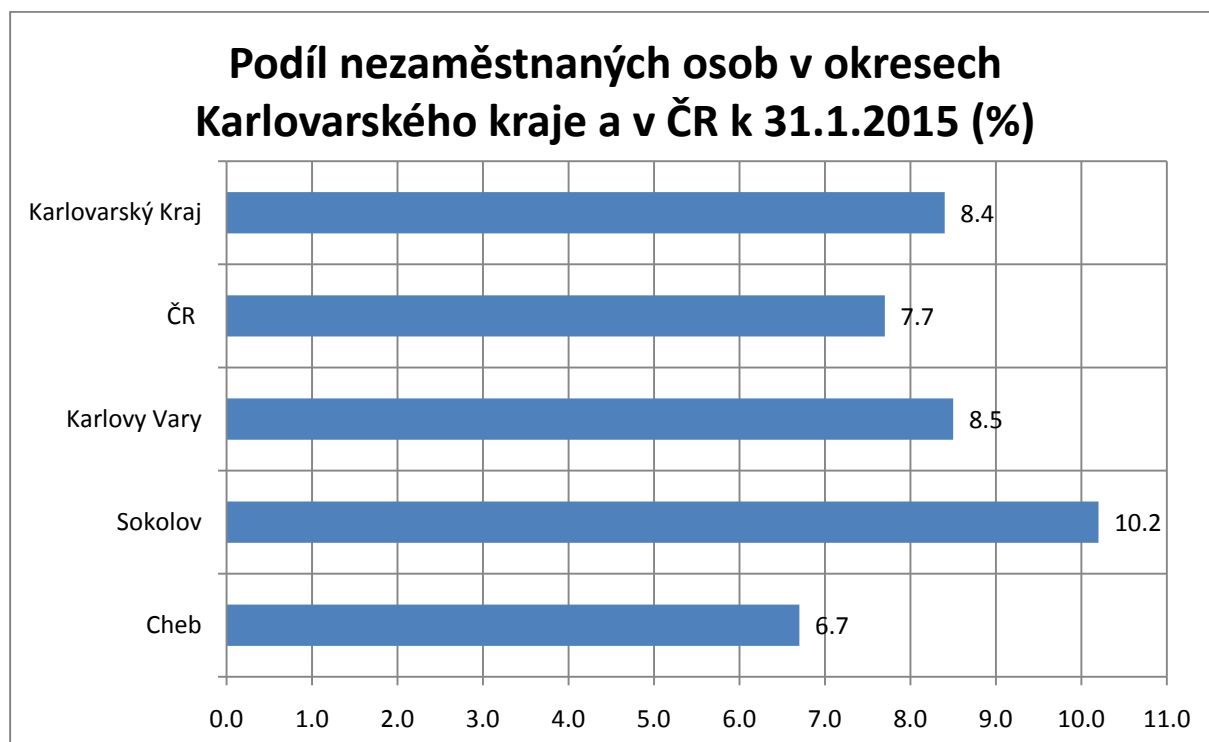


**PODÍL NEZAMĚŠTNANÝCH V JEDNOTLIVÝCH OKRESECH KARLOVARSKÉHO KRAJE  
k 31. 1. 2015**

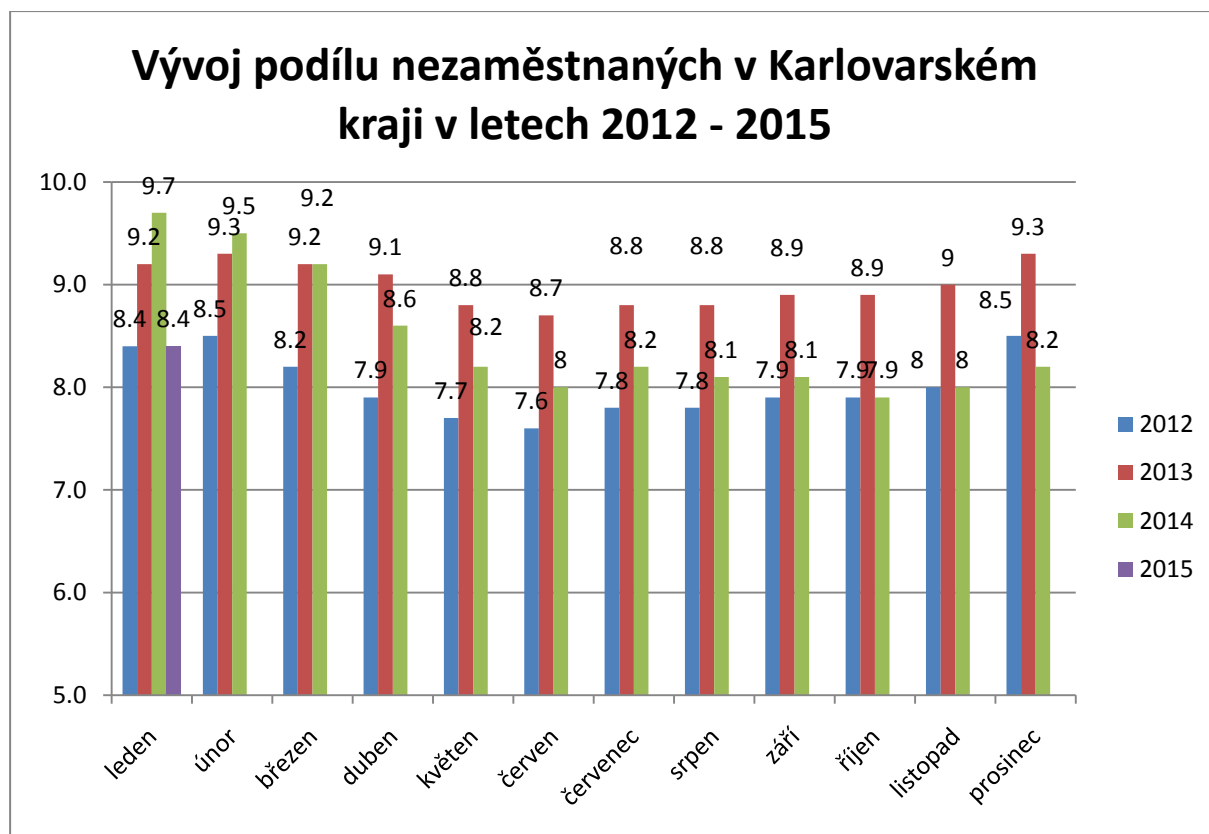


## GRAFY

### 1. Podíl nezaměstnaných osob v okresech Karlovarského kraje a v ČR k 31. 1. 2015

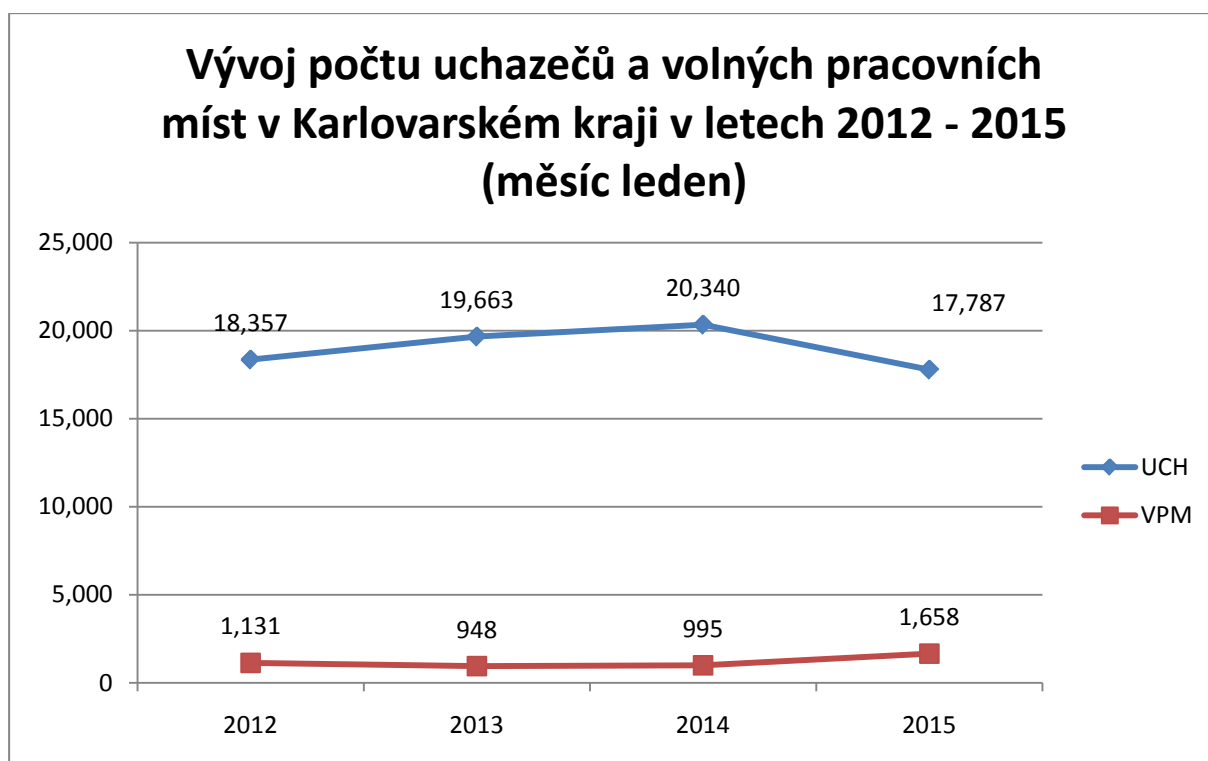


### 2. Vývoj podílu nezaměstnaných v Karlovarském kraji v letech 2012 – 2015

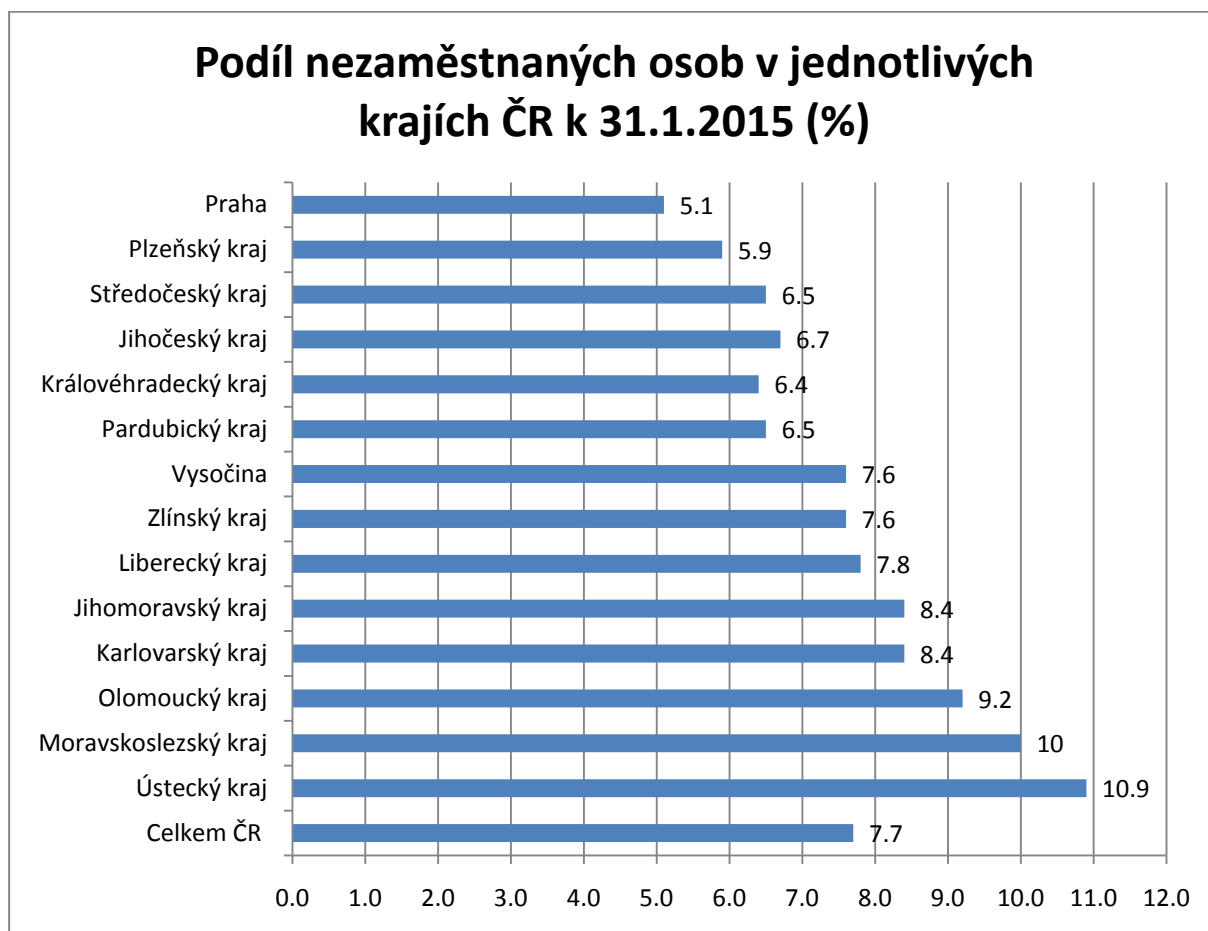




**3. Vývoj počtu uchazečů a VPM v Karlovarském kraji v letech 2012 - 2015  
(měsíc leden)**



**4. Podíl nezaměstnaných osob v jednotlivých krajích ČR k 31. 1. 2015 v %**



## 5. Setřídění okresů k 31. 1. 2015 (z celorepublikové statistiky)

## SETŘÍDĚNÍ OKRESŮ k 31. lednu 2015

	podíl neza m.  v %		mezim ěs. přírůst. / úbytek nezam. v %		počet uchaze čů  na 1 VPM
Bruntál	13,6	Jeseník	11,5	Jeseník	34,3
Most	12,9	Písek	10,8	Bruntál	34,1
Ústí nad Labem	12,5	Jindřichův Hradec	10,5	Karviná	32,4
Karviná	12,2	Prachatice	8,2	Sokolov	31,8
Jeseník	12,0	Domažlice	7,6	Chomutov	30,4
Znojmo	11,5	Český Krumlov	7,1	Hodonín	28,3
Chomutov	11,3	Benešov	6,6	Děčín	26,8
Ostrava-město	11,2	Znojmo	6,5	Ústí nad Labem	26,2
Děčín	10,7	Tábor	6,1	Most	26,1
Hodonín	10,7	Chrudim	5,9	Opava	22,0
Přerov	10,5	Strakonice	5,9	Znojmo	19,8
<b>Sokolov</b>	<b>10,2</b>	Prostějov	5,7	Jindřichův Hradec	17,9
Louny	10,1	České Budějovice	5,6	Kladno	15,2
Třebíč	9,9	Pelhřimov	5,6	Kroměříž	14,7
Litoměřice	9,5	Svitavy	5,4	Třebíč	14,4
Příbram	9,3	Rakovník	4,9	Vyškov	13,6
Český Krumlov	9,2	Plzeň-sever	4,9	Olomouc	13,5
Šumperk	9,1	Olomouc	4,5	Louny	13,5
Teplice	9,1	Uherské Hradiště	4,4	Břeclav	13,4
Olomouc	8,9	Kolín	4,3	Žďár nad Sázavou	13,3
Kroměříž	8,8	Náchod	4,3	Litoměřice	13,0
Brno-město	8,7	Pardubice	4,2	Šumperk	13,0
Kolín	8,7	Cheb	4,1	Jihlava	13,0
Vsetín	8,6	Litoměřice	4,1	Karlovy Vary	12,8
Svitavy	8,6	Havlíčkův Brod	4,0	Svitavy	12,6
Opava	8,5	Rokycany	3,9	Frýdek-Místek	11,8
<b>Karlovy Vary</b>	<b>8,5</b>	Děčín	3,8	Vsetín	11,7
Liberec	8,2	Beroun	3,8	Strakonice	11,7
Mělník	8,2	Jihlava	3,7	Mělník	11,3
Kladno	8,2	Vyškov	3,7	Náchod	11,1
Nymburk	8,1	Mělník	3,7	Ostrava-město	11,1
Břeclav	8,0	Opava	3,6	Blansko	11,0
Semily	8,0	Břeclav	3,6	Rakovník	11,0
Tábor	7,9	Ústí nad Orlicí	3,6	Teplice	10,9

Kutná Hora	7,9	Žďár nad Sázavou	3,5	Kutná Hora	10,7
Česká Lípa	7,8	Příbram	3,4	Brno-město	10,6
Žďár nad Sázavou	7,7	Jičín	3,4	Tábor	10,5
Trutnov	7,6	Kutná Hora	3,2	Přerov	10,2
Rakovník	7,5	Plzeň-jih	3,2	Příbram	10,2
Tachov	7,5	Nymburk	3,1	Jablonec nad Nisou	9,7
Strakonice	7,5	Kroměříž	3,0	Chrudim	9,6
Chrudim	7,4	Zlín	2,9	Hradec Králové	9,3
Prostějov	7,3	Klatovy	2,9	Zlín	8,8
Jihlava	7,3	Sokolov	2,7	Brno-venkov	8,7
Frydek-Místek	7,1	Chomutov	2,7	Kolín	8,6
Hradec Králové	7,0	Louny	2,6	Prostějov	8,3
Havlíčkův Brod	6,9	Třebíč	2,5	Havlíčkův Brod	8,2
Nový Jičín	6,9	Hodonín	2,4	Praha-západ	7,9
Blansko	6,8	Blansko	2,4	Plzeň-sever	7,8
Uherské Hradiště	6,7	Karlovy Vary	2,3	Uherské Hradiště	7,4
Zlín	6,7	Frydek-Místek	2,2	Rychnov nad Kněžnou	7,4
Jablonec nad Nisou	6,7	Tachov	2,1	Nový Jičín	7,4
<b>Cheb</b>	<b>6,7</b>	Brno-venkov	2,0	Semily	7,3
Jindřichův Hradec	6,6	Teplice	2,0	Pelhřimov	6,8
Klatovy	6,6	Přerov	2,0	Jičín	6,5
Brno-venkov	6,5	Praha-západ	2,0	Plzeň-jih	6,5
Náchod	6,2	Liberec	1,9	Česká Lípa	6,3
Vyškov	6,2	Ostrava-město	1,8	Písek	6,1
Beroun	6,1	Semily	1,8	Trutnov	6,0
Domažlice	6,0	Plzeň-město	1,7	Beroun	5,8
Písek	6,0	Praha-východ	1,7	Český Krumlov	5,7
Ústí nad Orlicí	6,0	Rychnov nad Kněžnou	1,5	České Budějovice	5,5
Plzeň-sever	5,8	Hradec Králové	1,4	Klatovy	5,3
Jičín	5,7	Šumperk	1,3	Liberec	4,9
Plzeň-město	5,6	Vsetín	1,2	Praha	4,9
Prachatice	5,6	Praha	1,1	Ústí nad Orlicí	4,8
České Budějovice	5,5	Karviná	1,1	Cheb	4,8
Pelhřimov	5,2	Most	0,7	Nymburk	4,3
Pardubice	5,2	Bruntál	0,5	Plzeň-město	4,2
Plzeň-jih	5,2	Česká Lípa	0,4	Praha-východ	4,2
Praha	5,1	Jablonec nad Nisou	0,2	Tachov	4,1
Rokycany	4,7	Ústí nad Labem	0,1	Pardubice	3,8
Rychnov nad Kněžnou	4,6	Kladno	0,0	Benešov	3,3

Benešov	4,6	Nový Jičín	-0,3	Mladá Boleslav	3,3
Praha-západ	4,5	Brno-město	-0,3	Domažlice	3,2
Mladá Boleslav	4,4	Mladá Boleslav	-0,7	Prachatice	3,1
Praha-východ	3,4	Trutnov	-1,1	Rokycany	3,0
Celkem ČR	7,7	Celkem ČR	2,6	Celkem ČR	8,9