



Úřad práce České republiky  
krajská pobočka v Karlových Varech

## **Měsíční statistická zpráva** *únor 2015*

**Zpracovala:** *Bc. Veronika Dankanicsová*

[https://portal.mpsv.cz/upcr/kp/kvk/tiskove\\_zpravy](https://portal.mpsv.cz/upcr/kp/kvk/tiskove_zpravy)

## Informace o nezaměstnanosti v Karlovarském kraji

k 28. 2. 2015

V tomto měsíci celkový počet uchazečů o zaměstnání oproti minulému měsíci klesl o 2 % na 17 433, podíl nezaměstnaných osob se snížil o 0,2% na 8,2 %. Počet hlášených volných pracovních míst vzrostl o 12,6% na 1 867.

K 28. 2. 2015 evidoval Úřad práce ČR, Krajská pobočka v Karlových Varech celkem 17 433 uchazečů o zaměstnání. Jejich počet byl o 354 nižší, než na konci předchozího měsíce, ve srovnání se stejným obdobím minulého roku byl nižší o 2 568 osob. Z tohoto počtu bylo 16 664 dosažitelných uchazečů o zaměstnání ve věku 15 – 64 let. Počet dosažitelných uchazečů se oproti konci předchozího měsíce snížil o 413 osob. Ve srovnání se stejným obdobím minulého roku byl počet dosažitelných uchazečů o zaměstnání nižší o 2 897.

V průběhu měsíce bylo nově zaevidováno 1 357 osob. Ve srovnání s minulým měsícem to bylo méně o 895 osob a v porovnání se stejným obdobím předchozího roku méně o 94 osob. Z evidence během měsíce odešlo celkem 1 711 uchazečů (ukončená evidence, vyřazení uchazeči). Bylo to o 44 osob méně, než v předchozím měsíci a o 79 osob méně než ve stejném měsíci minulého roku.

Meziměsíční pokles nezaměstnanosti zaznamenalo 76 regionů - největší okres Rychnov nad Kněžnou (o 5,6 %), Jičín (o 4,9 %), Plzeň-sever (o 4,6 %), Klatovy (o 4,3 %) a Plzeň-jih (o 3,7 %). Naopak nárůst eviduje ÚP ČR pouze v okrese Jeseník (o 0,2%).

Ke konci měsíce bylo evidováno na Úřadu práce ČR, Krajská pobočka v Karlových Varech 8 221 žen. Jejich podíl na celkovém počtu uchazečů činil 47,2%. V evidenci bylo 1 584 osob se zdravotním postižením, což představovalo 9,1% z celkového počtu nezaměstnaných. Podporu v nezaměstnanosti pobíralo 3 412 uchazečů o zaměstnání, tj. 19,6 % všech uchazečů vedených v evidenci úřadu práce.

Na konci tohoto měsíce bylo evidováno 696 absolventů škol všech stupňů vzdělání a mladistvých, jejich počet klesl ve srovnání s předchozím měsícem o 52 osob a ve srovnání se stejným měsícem minulého roku byl nižší o 471 osob. Na celkové nezaměstnanosti se podíleli 4 %.

Podíl nezaměstnaných osob, tj. počet dosažitelných uchazečů o zaměstnání ve věku 15 - 64 let k obyvatelstvu stejného věku, se k 28. 2. 2015 snížil o 0,2 % oproti předchozímu měsíci a činí 8,2 %.

Podíl nezaměstnaných stejný nebo vyšší než krajský průměr vykázaly 2 okresy, nejvyšší byl v okrese Sokolov 10 %, v okrese Karlovy Vary byl 8,3 %. Nejnižší podíl nezaměstnaných byl zaznamenán v okrese Cheb 6,4 %.

Podíl nezaměstnaných žen dosáhl hodnoty 7,9 %, podíl nezaměstnaných mužů dosáhl hodnoty 8,6 %.

Karlovarský kraj evidoval k 28. 2. 2015 celkem 1 867 volných pracovních míst. Jejich počet byl o 209 vyšší než v předchozím měsíci a o 457 vyšší než ve stejném měsíci minulého roku. Na jedno volné pracovní místo připadalo v průměru 9,3 uchazečů, z toho nejvíce v okrese Sokolov 25,3, v okresech Karlovy Vary pak 11,6 a Cheb 4,1. Z celkového počtu nahlášených volných míst bylo 212 vhodných pro osoby se zdravotním postižením (OZP), na jedno volné pracovní místo připadalo 7,5 OZP. Volných pracovních míst pro absolventy a mladistvé bylo registrováno 418, na jedno volné místo připadalo 1,7 uchazečů této kategorie.

V rámci aktivní politiky zaměstnanosti (APZ) bylo od počátku roku k 28. 2. 2015 prostřednictvím příspěvků v rámci aktivní politiky zaměstnanosti podpořeno 474 pracovních míst.

Nejčastějšími obory činností, které byly v tomto měsíci podpořeny prostřednictvím SÚPM – ve službách, administrativní činnosti, hotelnictví, strojírenství a stavebnictví.

Informace o vývoji nezaměstnanosti v ČR v elektronické formě jsou zveřejněny na internetové adrese <http://portal.mpsv.cz/sz/stat> .

## 1. Základní charakteristika vývoje nezaměstnanosti a volných pracovních míst v Karlovarském kraji

Tabulka č. 1 - Vývoj nezaměstnanosti

ukazatel (celkový počet)		stav k		
		28.2.2014	31.1.2015	<b>28.2.2015</b>
evidovaní uchazeči o zaměstnání		20 001	17 787	<b>17 433</b>
- z toho	ženy	9 130	8 427	<b>8 221</b>
	absolventi a mladiství	1 167	748	<b>696</b>
	uchazeči se zdravotním postižením	1 623	1 595	<b>1 584</b>
uchazeči s nárokem na PvN		3 939	3 491	<b>3 412</b>
podíl nezaměstnaných osob v % <sup>1)</sup>		9,5	8,4	<b>8,2</b>
volná pracovní místa		1 410	1 658	<b>1 867</b>
počet uchazečů na 1 volné pracovní místo		14,2	10,7	<b>9,3</b>

1) od ledna 2013 nový ukazatel registrované nezaměstnanosti (zpětně dopočítán až do ledna 2005, zveřejňován již ve IV. čtvrtletí 2012)

Tabulka č. 2 - Tok nezaměstnanosti

ukazatel (celkový počet)		stav k		
		28.2.2014	31.1.2015	<b>28.2.2015</b>
nově evidovaní uchazeči o zaměstnání - ve sled. měsíci		1 451	2 252	<b>1 357</b>
uchazeči s ukonč. evidencí a vyřazení - ve sled. měsíci		1 790	1 755	<b>1 711</b>
- z toho umístění celkem		987	1 081	<b>1 077</b>
- z toho umístění úřadem práce		93	195	<b>189</b>

## 2. Aktivní politika zaměstnanosti v Karlovarském kraji

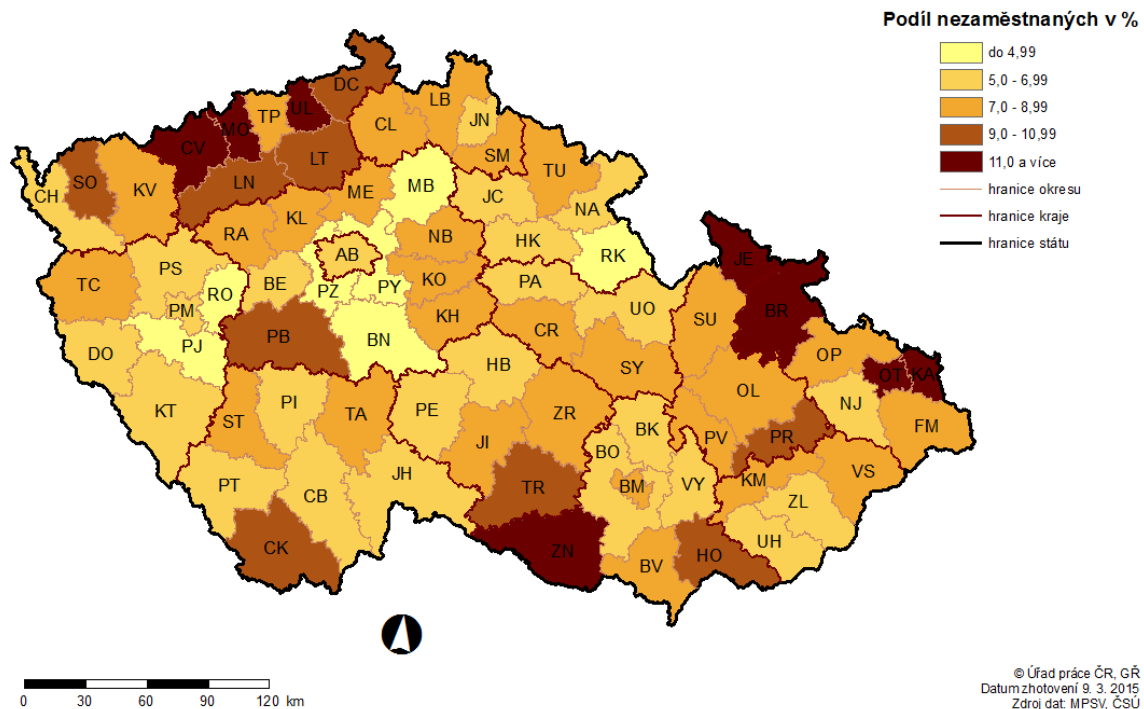
Tabulka č. 3 - Pracovní místa podpořená v rámci APZ a rekvalifikace uchazečů a zájemců o zaměstnání

ukazatel (celkový počet)	únor 2014	únor 2015	stav od počátku roku k	
			28. 2. 2014	28. 2. 2015
<b>pracovní místa podpořená v rámci APZ</b>				
veřejně prospěšné práce (VPP)	198	144	0	0
ESF - VPP <sup>1)</sup>	457	769	161	284
společensky účelná prac. místa (SÚPM)	75	30	5	3
ESF - SÚPM <sup>1)</sup>	184	401	71	143
SÚPM - samostatně výděleč. činnost (SVČ)	63	63	7	9
chrán. prac. místa, SVČ osob se ZP	30	23	1	0
projekty ESF – RIP – odborný praxe mladých do 30 let	33	103	17	35
<b>pracovní místa podpořená v rámci APZ celkem</b>	<b>1 040</b>	<b>1 533</b>	<b>262</b>	<b>474</b>
<b>uchazeči a zájemci</b>				
zařazení do rekvalifikací vč. ESF	61	40	108	17
uchazeči a zájemci, kteří zahájili zvolenou rekvalifikaci vč. ESF	36	57	60	112

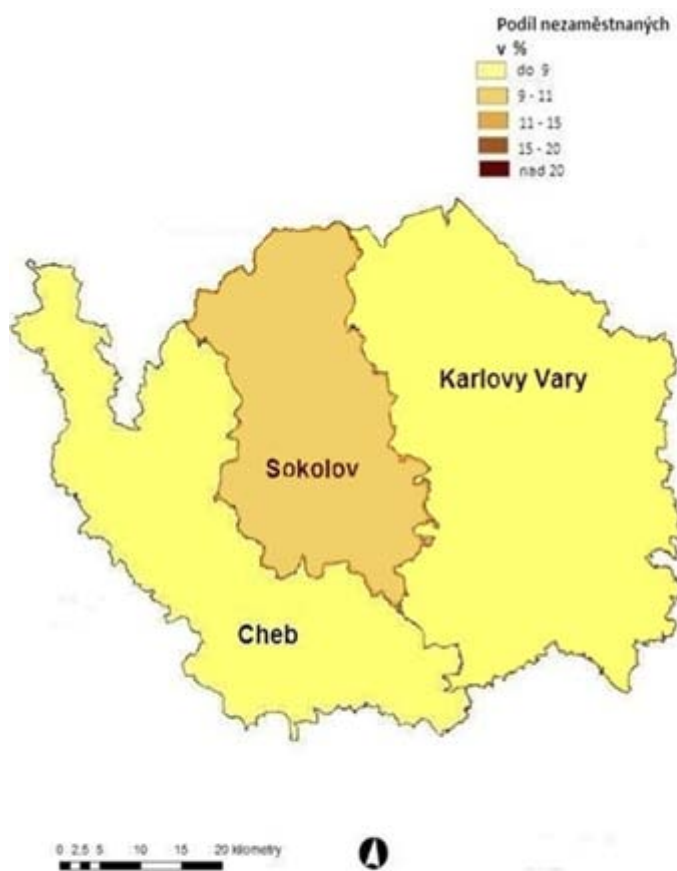
1) spolufinancováno převážně z Evropského sociálního fondu

# MAPA

## PODÍL NEZAMĚŠTNÝCH OSOB NA POČTU OBYVATEL v okresech České republiky k 28.2.2015

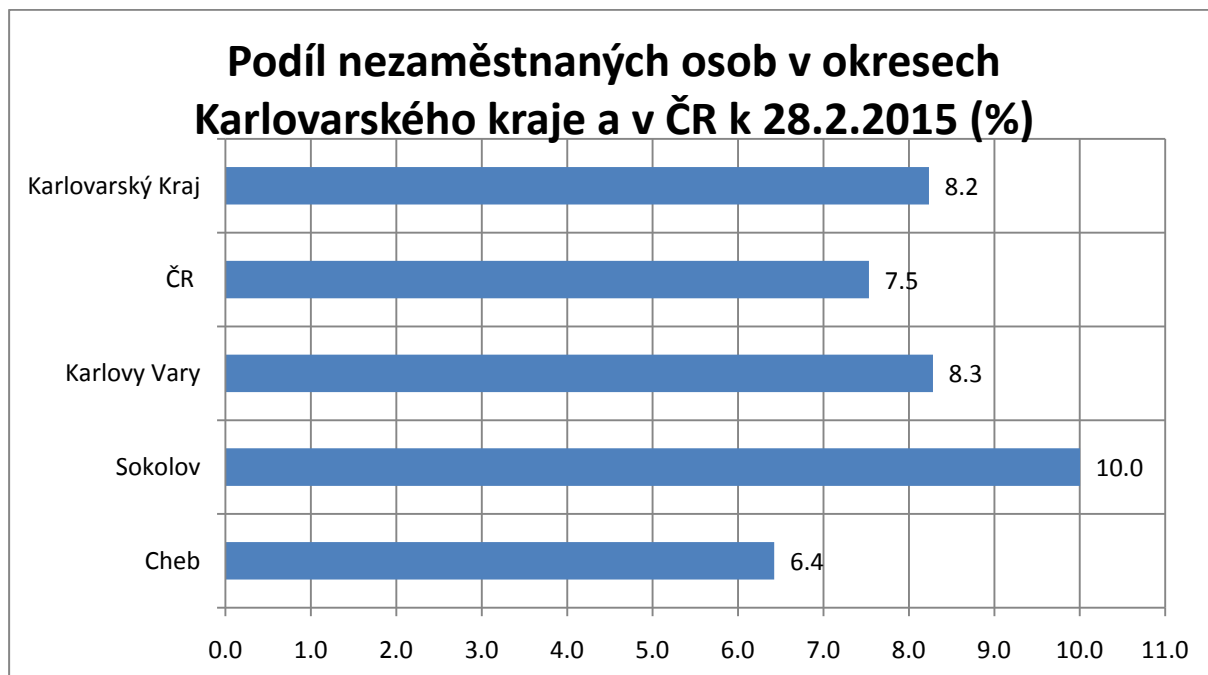


**PODÍL NEZAMĚSTNANÝCH V JEDNOTLIVÝCH OKRESECH KARLOVARSKÉHO KRAJE  
k 28. 2. 2015**

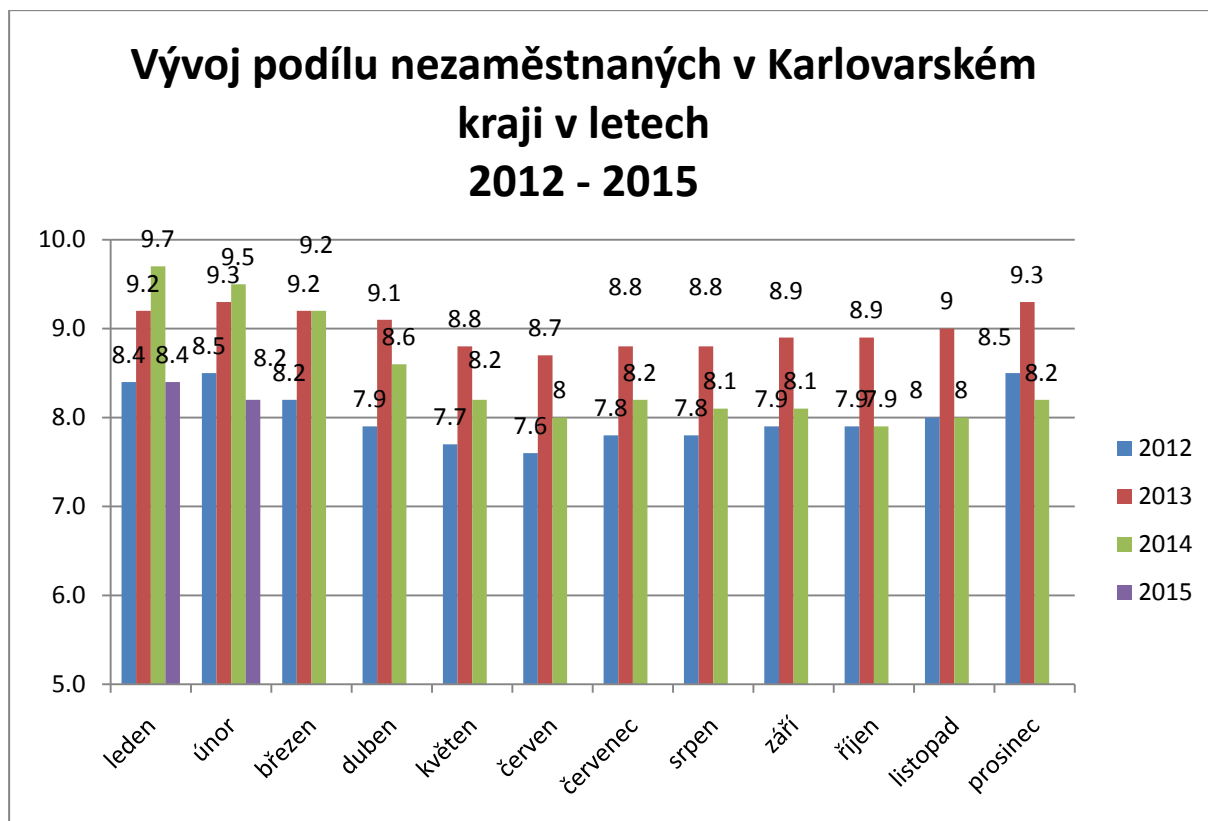


## GRAFY

### 1. Podíl nezaměstnaných osob v okresech Karlovarského kraje a v ČR k 28. 2. 2015

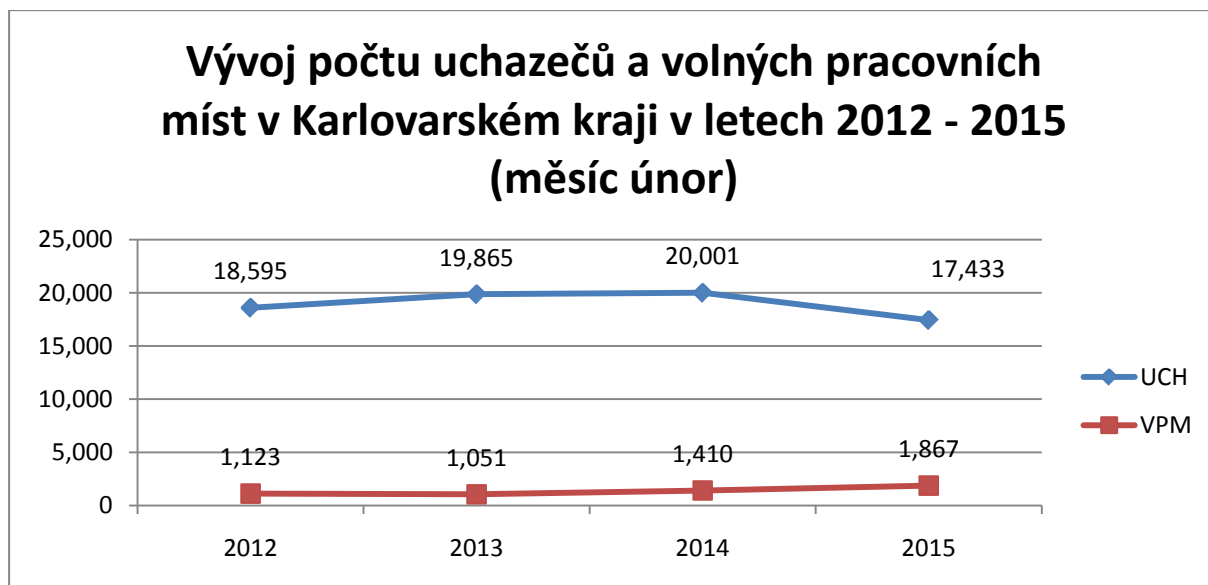


### 2. Vývoj podílu nezaměstnaných v Karlovarském kraji v letech 2012 – 2015

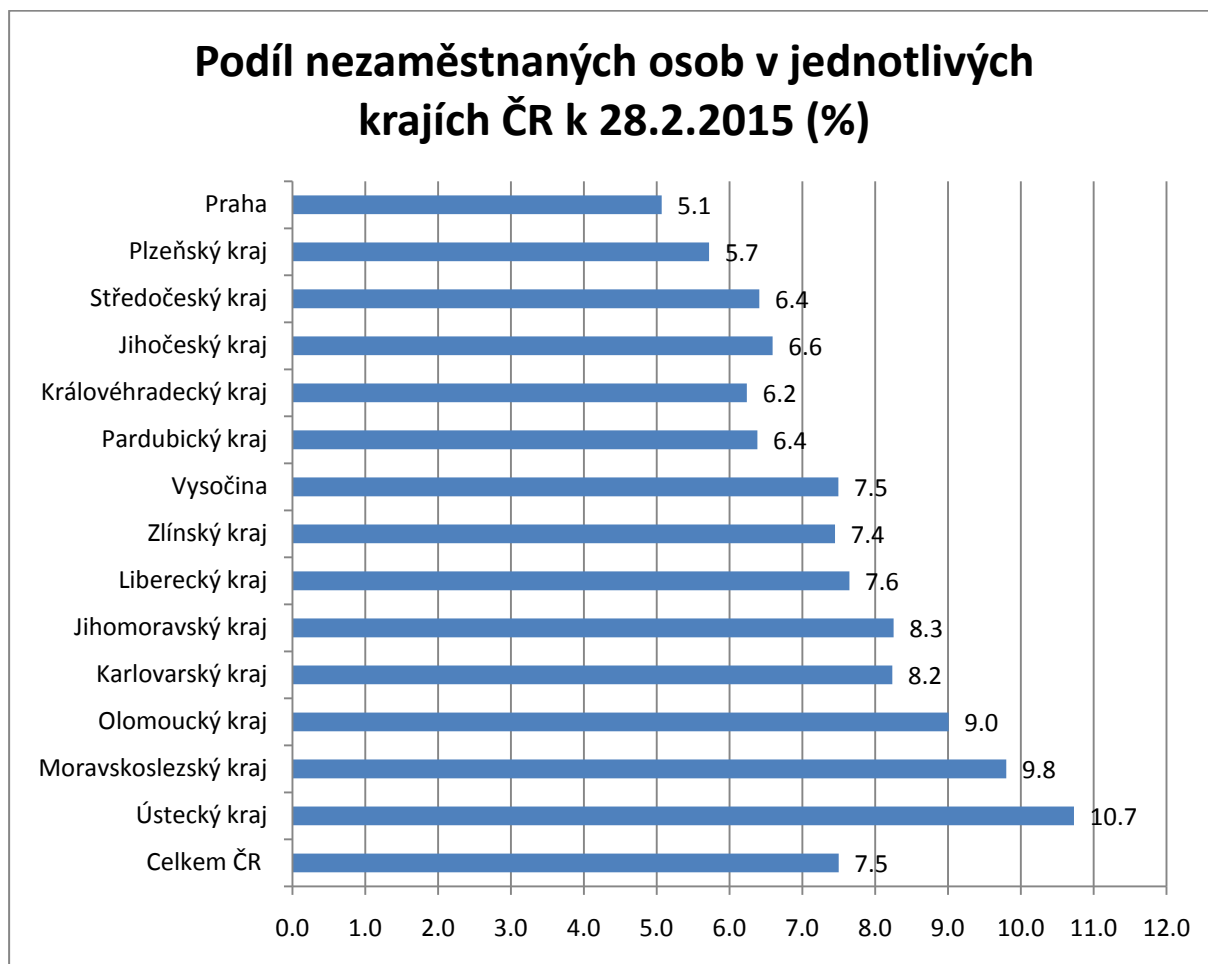




**3. Vývoj počtu uchazečů a VPM v Karlovarském kraji v letech 2012 - 2015 (měsíc únor)**



**4. Podíl nezaměstnaných osob v jednotlivých krajích ČR k 28. 2. 2015 v %**



## 5. Setřídění okresů k 28. 2. 2015 (z celorepublikové statistiky)

## SETŘÍDĚNÍ OKRESŮ k 28. únoru 2015

	podíl nezam. v %		meziměs. přírůst./ úbytek nezam. v %		počet uchazeč ů na 1 VPM
Bruntál	13,4	Jeseník	0,2	Bruntál	38,8
Most	12,7	Český Krumlov	-0,1	Jeseník	32,4
Ústí nad Labem	12,4	Blansko	-0,1	Karviná	30,8
Karviná	12,1	Praha	-0,2	Chomutov	25,9
Jeseník	11,9	Karviná	-0,3	<b>Sokolov</b>	<b>25,3</b>
Znojmo	11,4	České Budějovice	-0,4	Ústí nad Labem	24,1
Ostrava-město	11,2	Kolín	-0,4	Most	22,0
Chomutov	11,2	Ostrava-město	-0,5	Hodonín	19,2
Děčín	10,5	Vsetín	-0,5	Znojmo	16,9
Hodonín	10,4	Nymburk	-0,7	Děčín	16,6
Přerov	10,2	Svitavy	-0,7	Opava	15,6
<b>Sokolov</b>	<b>10,0</b>	Zlín	-0,7	Jindřichův Hradec	13,9
Louny	9,9	Prachatice	-0,7	Třebíč	13,0
Třebíč	9,8	Ústí nad Labem	-0,7	Vyškov	12,9
Litoměřice	9,4	Opava	-0,8	Kladno	12,5
Český Krumlov	9,2	Rakovník	-0,9	Kroměříž	12,2
Příbram	9,1	Most	-0,9	Jihlava	12,0
Šumperk	8,9	Benešov	-1,0	<b>Karlovy Vary</b>	<b>11,6</b>
Teplice	8,9	Třebíč	-1,1	Břeclav	11,6
Olomouc	8,8	Jablonec nad Nisou	-1,1	Louny	11,0
Kroměříž	8,7	Jindřichův Hradec	-1,2	Strakonice	10,9
Kolín	8,6	Hradec	-1,2	Frýdek-Místek	10,9
Vsetín	8,6	Frýdek-Místek	-1,2	Náchod	10,8
Brno-město	8,5	Chomutov	-1,2	Svitavy	10,7
Svitavy	8,5	Praha-západ	-1,2	Vsetín	10,6
Opava	8,4	Pelhřimov	-1,2	Olomouc	10,5
<b>Karlovy Vary</b>	<b>8,3</b>	Kroměříž	-1,2	Žďár nad Sázavou	10,3
Liberec	8,1	Tábor	-1,2	Ostrava-město	10,2
Kladno	8,1	Olomouc	-1,3	Šumperk	10,2
Mělník	8,1	Kladno	-1,3	Tábor	10,1
Nymburk	8,1	Znojmo	-1,3	Litoměřice	9,9
Břeclav	8,0	<b>Sokolov</b>	<b>-1,3</b>	Blansko	9,9
Tábor	7,8	Bruntál	-1,5	Kutná Hora	9,8
Semily	7,8	Liberec	-1,5	Brno-město	9,3
Kutná Hora	7,7	Žďár nad Sázavou	-1,5	Teplice	9,2
Žďár nad	7,6	Brno-město	-1,6	Příbram	8,9
		Náchod	-1,6		

Sázavou					
Česká Lípa	7,6	Louny	-1,6	Chrudim	8,9
Rakovník	7,4	Plzeň-město	-1,7	Mělník	8,8
Trutnov	7,4	Rokycany	-1,7	Jablonec nad Nisou	8,8
Strakonice	7,3	Jihlava	-1,7	Přerov	8,5
Tachov	7,2	Havlíčkův Brod	-1,7	Havlíčkův Brod	7,9
Chrudim	7,1	Teplice	-1,8	Rakovník	7,9
Jihlava	7,1	Šumperk	-1,8	Plzeň-sever	7,6
Prostějov	7,0	Hradec Králové	-1,8	Kolín	7,5
Frýdek-Místek	7,0	Písek	-1,8	Brno-venkov	7,4
Hradec Králové	6,9	Beroun	-1,8	Jičín	7,4
Blansko	6,8	Mělník	-1,8	Zlín	7,4
Havlíčkův Brod	6,8	Děčín	-1,8	Praha-západ	7,2
Nový Jičín	6,7	Břeclav	-1,8	Česká Lípa	7,0
Zlín	6,6	Litoměřice	-1,9	Semily	6,5
Jablonec nad Nisou	6,6	Brno-venkov	-1,9	Prostějov	6,5
Jindřichův Hradec	6,5	Kutná Hora	-1,9	Rychnov nad Kněžnou	6,2
Uherské Hradiště	6,5	Česká Lípa	-1,9	Uherské Hradiště	5,9
<b>Cheb</b>	<b>6,4</b>	<b>Karlovy Vary</b>	<b>-2,0</b>	Trutnov	5,9
Brno-venkov	6,3	Domažlice	-2,0	Nový Jičín	5,6
Klatovy	6,3	Přerov	-2,1	Beroun	5,5
Náchod	6,1	Strakonice	-2,2	Hradec Králové	5,4
Vyškov	6,0	Pardubice	-2,2	Český Krumlov	5,3
Beroun	6,0	Praha-východ	-2,2	Pelhřimov	5,3
Domažlice	5,9	Vyškov	-2,3	Plzeň-jih	5,0
Písek	5,9	Příbram	-2,4	Liberec	4,9
Ústí nad Orlicí	5,8	Nový Jičín	-2,5	Nymburk	4,8
Plzeň-město	5,5	Mladá Boleslav	-2,5	České Budějovice	4,7
Plzeň-sever	5,5	Chrudim	-2,5	Písek	4,5
Prachatice	5,5	Hodonín	-2,5	Plzeň-město	4,4
České Budějovice	5,4	Semily	-2,6	Klatovy	4,4
Jičín	5,4	Trutnov	-2,6	Ústí nad Orlicí	4,4
Pelhřimov	5,1	Ústí nad Orlicí	-2,8	Praha	4,3
Pardubice	5,1	<b>Cheb</b>	<b>-3,0</b>	Mladá Boleslav	4,3
Praha	5,1	Prostějov	-3,1	Tachov	4,2
Plzeň-jih	5,0	Tachov	-3,3	<b>Cheb</b>	<b>4,1</b>
Rokycany	4,6	Uherské Hradiště	-3,4	Praha-východ	3,6
Benešov	4,5	Plzeň-jih	-3,7	Pardubice	3,6
Praha-západ	4,4	Klatovy	-4,3	Domažlice	3,4
Rychnov nad Kněžnou	4,4	Plzeň-sever	-4,6	Benešov	3,3
Mladá Boleslav	4,3	Jičín	-4,9	Prachatice	3,2
Praha-východ	3,3	Rychnov nad Kněžnou	-5,6	Rokycany	2,9
<b>Celkem ČR</b>	<b>7,5</b>	<b>Celkem ČR</b>	<b>-1,5</b>	<b>Celkem ČR</b>	<b>7,9</b>

