



Úřad práce České republiky  
krajská pobočka v Karlových Varech

**Měsíční statistická zpráva**  
*březen 2015*

**Zpracovala:** *Ing. Veronika Považanová*

[https://portal.mpsv.cz/upcr/kp/kvk/tiskove\\_zpravy](https://portal.mpsv.cz/upcr/kp/kvk/tiskove_zpravy)

## Informace o nezaměstnanosti v Karlovarském kraji

k 31. 3. 2015

V tomto měsíci celkový počet uchazečů o zaměstnání oproti minulému měsíci klesl o 3,7 % na 16 785, podíl nezaměstnaných osob se snížil o 0,3% na 7,9 %. Počet hlášených volných pracovních míst vzrostl o 19,2 % na 2 225.

K 31. 3. 2015 evidoval Úřad práce ČR, Krajská pobočka v Karlových Varech celkem 16 785 uchazečů o zaměstnání. Jejich počet byl o 648 nižší, než na konci předchozího měsíce, ve srovnání se stejným obdobím minulého roku byl nižší o 2 491 osob. Z tohoto počtu bylo 16 012 dosažitelných uchazečů o zaměstnání ve věku 15 – 64 let. Počet dosažitelných uchazečů se oproti konci předchozího měsíce snížil o 652 osob. Ve srovnání se stejným obdobím minulého roku byl počet dosažitelných uchazečů o zaměstnání nižší o 2 749.

V průběhu měsíce bylo nově zaevidováno 1 549 osob. Ve srovnání s minulým měsícem to bylo více o 192 osob a v porovnání se stejným obdobím předchozího roku méně o 105 osob. Z evidence během měsíce odešlo celkem 2 197 uchazečů (ukončená evidence, vyřazení uchazeči). Bylo to o 486 osob více, než v předchozím měsíci a o 182 osob méně než ve stejném měsíci minulého roku.

Meziměsíční pokles nezaměstnanosti zaznamenalo všech 77 regionů - největší pak okres Jindřichův Hradec (o 10,3 %), Klatovy (o 10,2 %), Chrudim (o 9,7 %), Písek (o 9,1 %), Strakonice (o 8,2 %) a Svitavy (o 8,1 %).

Ke konci měsíce bylo evidováno na Úřadu práce ČR, Krajská pobočka v Karlových Varech 7 975 žen. Jejich podíl na celkovém počtu uchazečů činil 47,5 %. V evidenci bylo 1 560 osob se zdravotním postižením, což představovalo 9,3 % z celkového počtu nezaměstnaných. Podporu v nezaměstnanosti pobíralo 3 123 uchazečů o zaměstnání, tj. 18,6 % všech uchazečů vedených v evidenci úřadu práce.

Na konci tohoto měsíce bylo evidováno 674 absolventů škol všech stupňů vzdělání a mladistvých, jejich počet klesl ve srovnání s předchozím měsícem o 22 osob a ve srovnání se stejným měsícem minulého roku byl nižší o 168 osob. Na celkové nezaměstnanosti se podíleli 4 %.

Podíl nezaměstnaných osob, tj. počet dosažitelných uchazečů o zaměstnání ve věku 15 - 64 let k obyvatelstvu stejného věku, se k 31. 3. 2015 snížil o 0,3 % oproti předchozímu měsíci a činí 7,9 %.

Podíl nezaměstnaných stejný nebo vyšší než krajský průměr vykázaly 2 okresy, nejvyšší byl v okrese Sokolov 9,6 %, v okrese Karlovy Vary byl 8,0 %. Nejnižší podíl nezaměstnaných byl zaznamenán v okrese Cheb 6,0 %.

Podíl nezaměstnaných žen dosáhl hodnoty 7,6 %, podíl nezaměstnaných mužů dosáhl hodnoty 8,2 %.

Karlovarský kraj evidoval k 31. 3. 2015 celkem 2 225 volných pracovních míst. Jejich počet byl o 358 vyšší než v předchozím měsíci a o 835 vyšší než ve stejném měsíci minulého roku. Na jedno volné pracovní místo připadalo v průměru 7,5 uchazečů, z toho nejvíce v okrese Sokolov 17,8, v okresech Karlovy Vary pak 9,2 a Cheb 3,4. Z celkového počtu nahlášených volných míst bylo 255 vhodných pro osoby se zdravotním postižením (OZP), na jedno volné pracovní místo připadalo 6,1 OZP. Volných pracovních míst pro absolventy a mladistvé bylo registrováno 538, na jedno volné místo připadalo 1,3 uchazečů této kategorie.

V rámci aktivní politiky zaměstnanosti (APZ) bylo od počátku roku k 31. 3. 2015 prostřednictvím příspěvků v rámci aktivní politiky zaměstnanosti podpořeno 730 pracovních míst.

Nejčastějšími obory činností, které byly v tomto měsíci podpořeny prostřednictvím SÚPM – ve službách, administrativní činnosti, hotelnictví, stavebnictví.

Informace o vývoji nezaměstnanosti v ČR v elektronické formě jsou zveřejněny na internetové adrese <http://portal.mpsv.cz/sz/stat>.

## 1. Základní charakteristika vývoje nezaměstnanosti a volných pracovních míst v Karlovarském kraji

Tabulka č. 1 - Vývoj nezaměstnanosti

ukazatel (celkový počet)		stav k		
		31. 3. 2014	28. 2. 2015	31. 3. 2015
evidovaní uchazeči o zaměstnání		19 276	17 433	16 785
- z toho	ženy	8 811	8 221	7 975
	absolventi a mladiství	842	696	674
	uchazeči se zdravotním postižením	1 634	1 584	1 560
uchazeči s nárokem na PvN		3 503	3 412	3 123
podíl nezaměstnaných osob v % <sup>1)</sup>		9,2	8,2	7,9
volná pracovní místa		1 390	1 867	2 225
počet uchazečů na 1 volné pracovní místo		13,9	9,3	7,5

1) od ledna 2013 nový ukazatel registrované nezaměstnanosti (zpětně dopočítán až do ledna 2005, zveřejňován již ve IV. čtvrtletí 2012)

Tabulka č. 2 - Tok nezaměstnanosti

ukazatel (celkový počet)		stav k		
		31. 3. 2014	28. 2. 2015	31. 3. 2015
nově evidovaní uchazeči o zaměstnání - ve sled. měsíci		1 654	1 357	1 549
uchazeči s ukonč. evidencí a vyřazení - ve sled. měsíci		2 379	1 711	2 197
- z toho umístění celkem		1 579	1 077	1 459
- z toho umístění úřadem práce		303	189	343

## 2. Aktivní politika zaměstnanosti v Karlovarském kraji

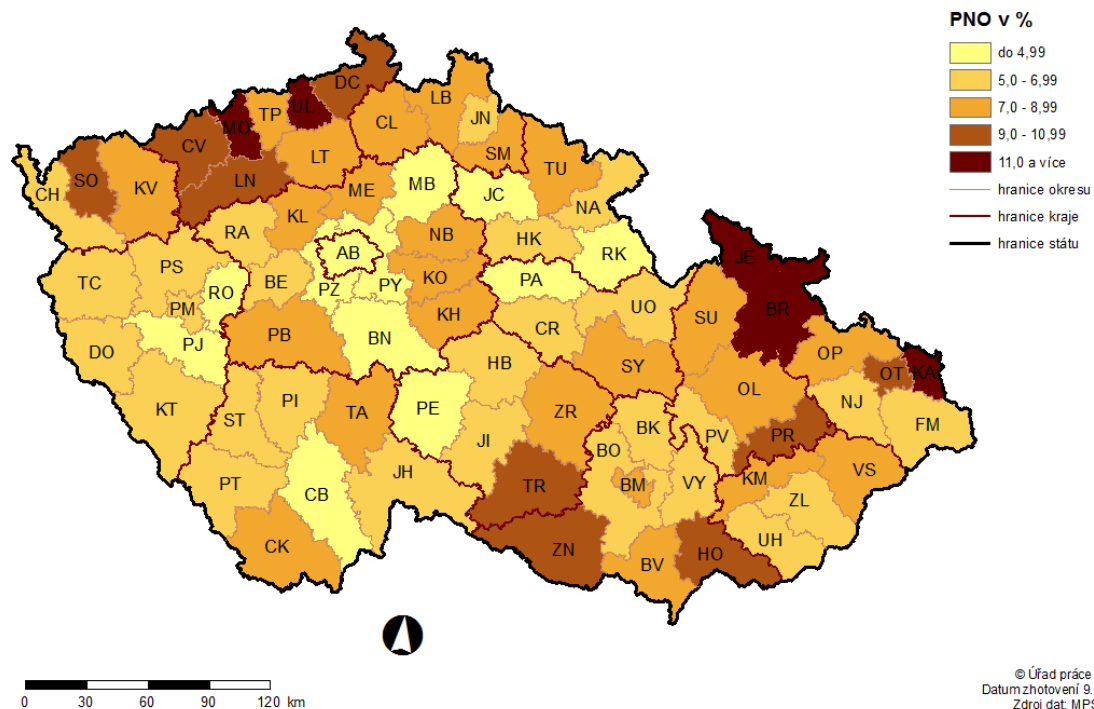
Tabulka č. 3 - Pracovní místa podpořená v rámci APZ a rekvalifikace uchazečů a zájemců o zaměstnání

ukazatel (celkový počet)	březen 2014	březen 2015	stav od počátku roku k	
			31. 3. 2014	31. 3. 2015
<b>pracovní místa podpořená v rámci APZ</b>				
veřejně prospěšné práce (VPP)	189	144	0	0
ESF - VPP <sup>1)</sup>	513	827	316	447
společensky účelná prac. místa (SÚPM)	73	5	5	4
ESF - SÚPM <sup>1)</sup>	269	403	174	215
SÚPM - samostatně výděleč. činnost (SVČ)	66	63	15	17
chrán. prac. místa, SVČ osob se ZP	30	23	1	0
projekty ESF – RIP – odborné praxe mladých do 30 let	40	113	24	47
<b>pracovní místa podpořená v rámci APZ celkem</b>	<b>1 180</b>	<b>1 578</b>	<b>535</b>	<b>730</b>
<b>uchazeči a zájemci</b>				
zařazení do rekvalifikací vč. ESF	77	67	185	178
uchazeči a zájemci, kteří zahájili zvolenou rekvalifikaci vč. ESF	72	84	132	196

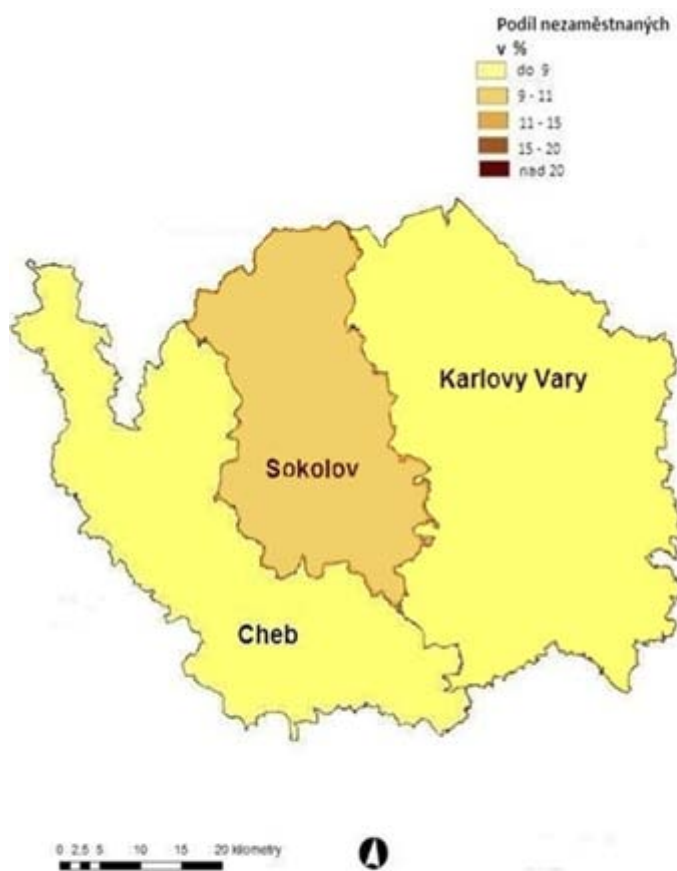
1) spolufinancováno převážně z Evropského sociálního fondu

# MAPA

## PODÍL NEZAMĚŠTNANÝCH OSOB (PNO) NA POČTU OBYVATEL v okresech České republiky k 31.3.2015

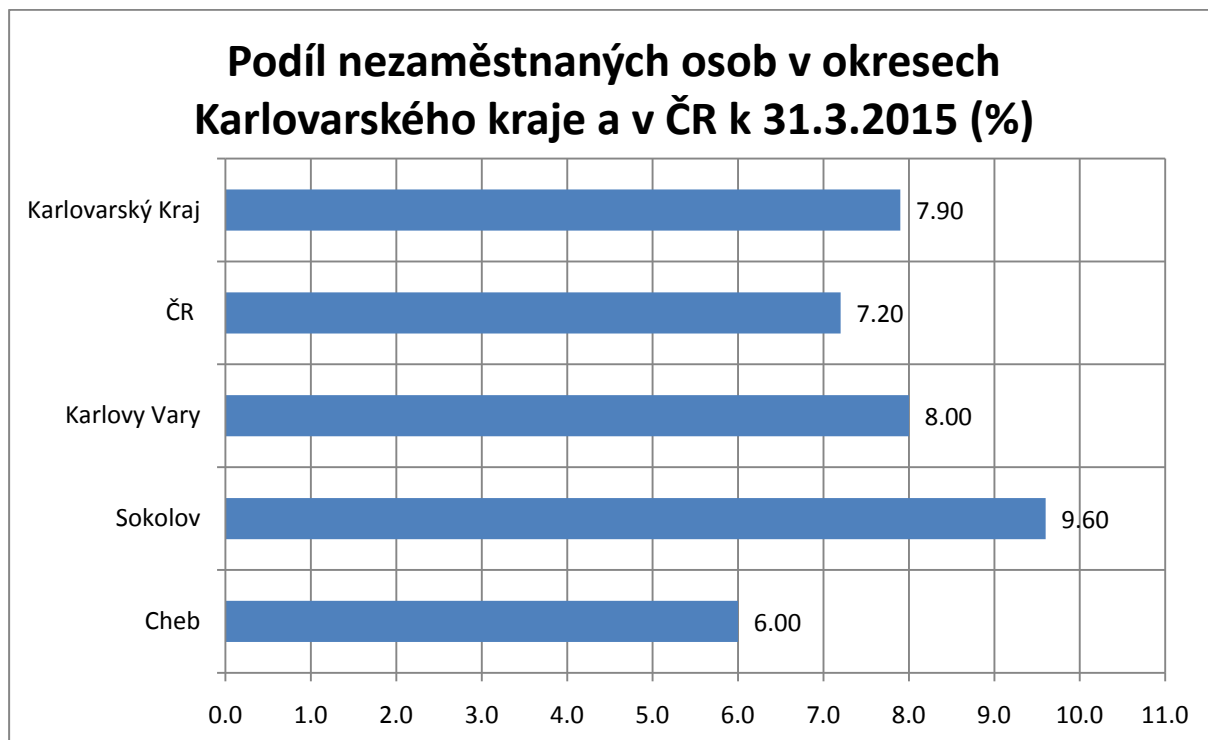


**PODÍL NEZAMĚSTNANÝCH V JEDNOTLIVÝCH OKRESECH KARLOVARSKÉHO KRAJE  
k 31. 3. 2015**

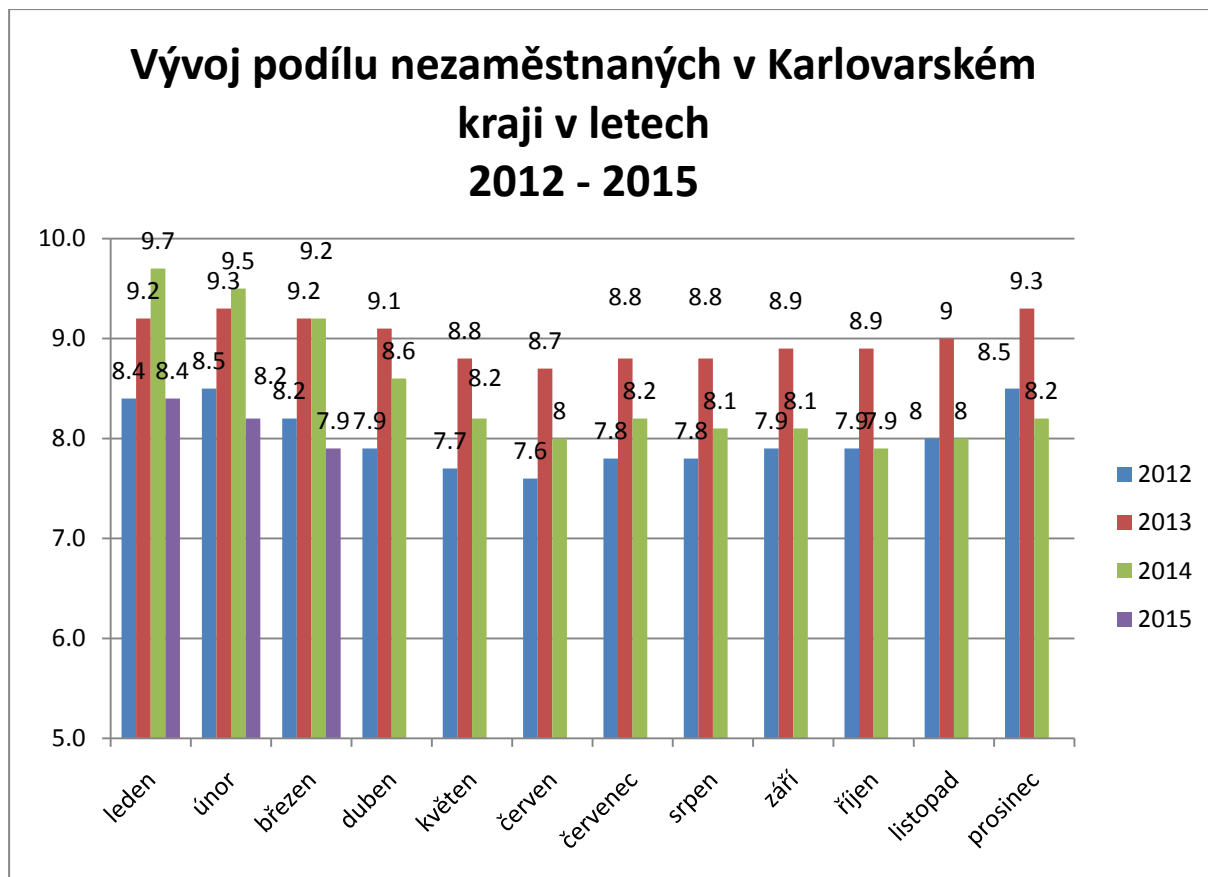


## GRAFY

### 1. Podíl nezaměstnaných osob v okresech Karlovarského kraje a v ČR k 31. 3. 2015

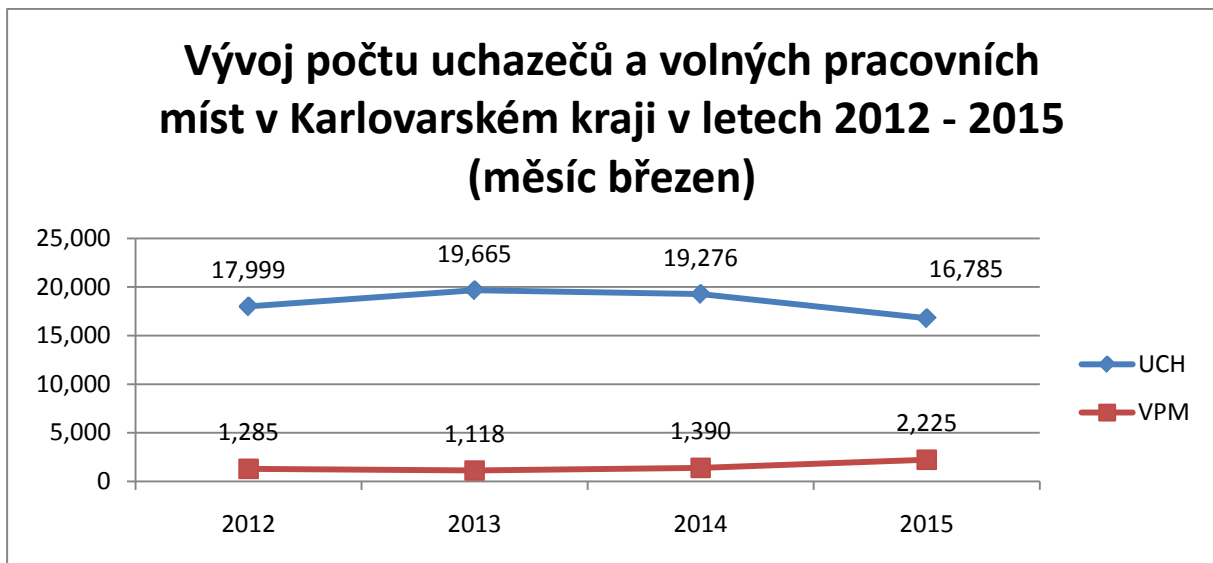


### 2. Vývoj podílu nezaměstnaných v Karlovarském kraji v letech 2012 – 2015

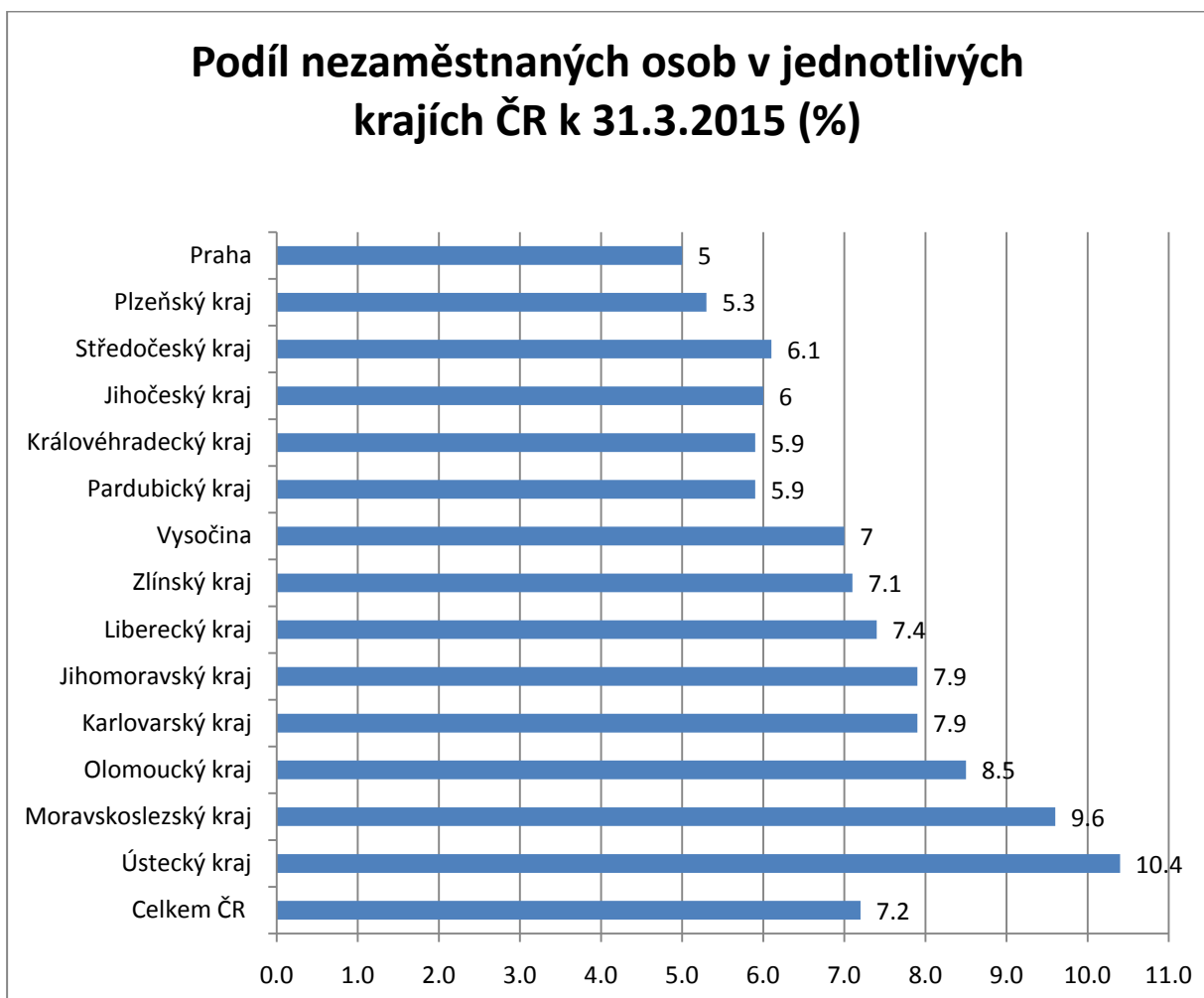




**3. Vývoj počtu uchazečů a VPM v Karlovarském kraji v letech 2012 - 2015  
(měsíc březen)**



**4. Podíl nezaměstnaných osob v jednotlivých krajích ČR k 31. 3. 2015 v %.**



## 5. Setřídění okresů k 31. 3. 2015 (z celorepublikové statistiky)

## SETRŽÍDĚNÍ OKRESŮ k 31. březnu 2015

	PNO v %		mezimě s. přírůst./ úbytek nezam. v %		počet uchazečů na 1 VPM
Bruntál	12,9	Most	-0,6	Bruntál	33,4
Most	12,7	Karviná	-1,2	Ústí nad Labem	25,4
Ústí nad Labem	12,2	Brno-město	-1,7	Karviná	25,2
Karviná	12,0	Praha	-1,7	Most	23,9
Jeseník	11,2	Ústí nad Labem	-1,7	Jeseník	23,0
Ostrava-město	10,9	Ostrava-město	-1,9	Chomutov	23,0
Chomutov	10,8	Jablonec nad Nisou	-2,3	<b>Sokolov</b>	<b>17,8</b>
Znojmo	10,6	Mladá Boleslav	-2,3	Děčín	17,7
Děčín	10,1	Kladno	-2,5	Hodonín	15,7
Hodonín	9,8	Nymburk	-2,5	Znojmo	12,0
<b>Sokolov</b>	<b>9,6</b>	Praha-západ	-2,6	Kladno	11,6
Přerov	9,6	Mělník	-2,6	Kroměříž	11,1
Louny	9,6	Praha-východ	-2,7	Opava	10,8
Třebíč	9,1	Semily	-2,8	Náchod	10,8
Litoměřice	9,0	<b>Karlovy Vary</b>	<b>-2,8</b>	Jablonec nad Nisou	10,8
Teplice	8,6	Teplice	-2,8	Nisou	10,8
Příbram	8,6	Louny	-2,9	Jindřichův Hradec	10,5
Šumperk	8,5	Liberec	-3,1	Jihlava	9,9
Český Krumlov	8,5	Trutnov	-3,2	Vyškov	9,8
Brno-město	8,4	Chomutov	-3,3	Ostrava-město	9,8
Kroměříž	8,3	Brno-venkov	-3,5	Třebíč	9,7
Olomouc	8,3	Beroun	-3,5	Šumperk	9,3
Vsetín	8,2	<b>Sokolov</b>	<b>-3,6</b>	Louny	9,3
Kolín	8,1	Pardubice	-3,8	<b>Karlovy Vary</b>	<b>9,2</b>
<b>Karlovy Vary</b>	<b>8,0</b>	Bruntál	-3,8	Mělník	9,2
Opava	8,0	Hradec Králové	-3,8	Litoměřice	9,2
Kladno	7,9	Pízeň-město	-4,0	Žďár nad Sázavou	9,0
Mělník	7,9	Nový Jičín	-4,0	Frýdek-Místek	8,9
Liberec	7,8	Blansko	-4,1	Blansko	8,8
Svitavy	7,8	Kroměříž	-4,1	Svitavy	8,8
Nymburk	7,7	Frýdek-Místek	-4,2	Strakonice	8,8
Semily	7,5	Litoměřice	-4,2	Brno-město	8,6
Břeclav	7,4	Děčín	-4,5	Přerov	8,5
Kutná Hora	7,3	Vsetín	-4,6	Vsetín	8,4
Tábor	7,3	Ústí nad Orlicí	-4,9	Rakovník	8,2
Česká Lípa	7,2	Olomouc	-4,9	Břeclav	8,2
Žďár nad Sázavou	7,1	Hodonín	-5,0	Olomouc	7,7
				Kutná Hora	7,6

Trutnov	7,1	Vyškov	-5,2	Příbram	7,6
Rakovník	7,0	Šumperk	-5,2	Tábor	7,6
Frýdek-Místek	6,8	Opava	-5,2	Teplice	7,4
Strakonice	6,7	Kutná Hora	-5,3	Brno-venkov	7,0
Jihlava	6,6	Benešov	-5,4	Kolín	6,7
Tachov	6,6	<b>Cheb</b>	<b>-5,4</b>	Jičín	6,4
Hradec Králové	6,6	Uherské Hradiště	-5,5	Praha-západ	6,4
Blansko	6,5	Přerov	-5,5	Havlíčkův Brod	6,4
Jablonec nad Nisou	6,5	Česká Lípa	-5,6	Rychnov nad Kněžnou	6,2
Chrudim	6,4	Kolín	-5,6	Semily	6,2
Nový Jičín	6,4	Břeclav	-5,7	Chrudim	6,1
Prostějov	6,4	Příbram	-5,8	Zlín	6,0
Havlíčkův Brod	6,3	Zlín	-5,8	Prostějov	5,9
Zlín	6,3	Náchod	-5,8	Uherské Hradiště	5,6
Uherské Hradiště	6,1	Třebíč	-5,9	Česká Lípa	5,5
Brno-venkov	6,1	Žďár nad Sázavou	-6,0	Trutnov	5,5
<b>Cheb</b>	<b>6,0</b>	Rakovník	-6,1	Plzeň-sever	5,2
Jindřichův Hradec	5,8	Tábor	-6,1	Písek	4,8
Beroun	5,8	Jeseník	-6,1	Beroun	4,7
Náchod	5,7	Rychnov nad Kněžnou	-6,1	Liberec	4,4
Vyškov	5,7	Havlíčkův Brod	-6,3	Český Krumlov	4,3
Klatovy	5,6	Jihlava	-6,3	Plzeň-město	4,3
Ústí nad Orlicí	5,5	Plzeň-jih	-6,4	Plzeň-jih	4,3
Domažlice	5,5	Pelhřimov	-6,4	Nový Jičín	4,2
Písek	5,3	Znojmo	-6,6	Praha	4,1
Plzeň-město	5,2	Rokycany	-6,7	Ústí nad Orlicí	4,0
Plzeň-sever	5,1	Domažlice	-6,7	Hradec Králové	3,9
Prachatice	5,0	Plzeň-sever	-7,1	Pelhřimov	3,8
Praha	5,0	České Budějovice	-7,5	České Budějovice	3,8
České Budějovice	4,9	Prostějov	-7,6	Tachov	3,8
Jičín	4,9	Tachov	-7,7	Mladá Boleslav	3,6
Pardubice	4,9	Jičín	-7,9	Klatovy	3,6
Pelhřimov	4,8	Český Krumlov	-7,9	<b>Cheb</b>	<b>3,4</b>
Plzeň-jih	4,6	Prachatice	-8,0	Nymburk	3,3
Rokycany	4,3	Svitavy	-8,1	Praha-východ	3,2
Praha-západ	4,2	Strakonice	-8,2	Pardubice	3,1
Benešov	4,2	Písek	-9,1	Rokycany	2,9
Mladá Boleslav	4,1	Chrudim	-9,7	Benešov	2,9
Rychnov nad Kněžnou	4,1	Klatovy	-10,2	Domažlice	2,8
Praha-východ	3,2	Jindřichův Hradec	-10,3	Prachatice	2,7
<b>Celkem ČR</b>	<b>7,2</b>	<b>Celkem ČR</b>	<b>-4,2</b>	<b>Celkem ČR</b>	<b>6,9</b>