



Úřad práce České republiky
krajská pobočka v Karlových Varech

Měsíční statistická zpráva *srpen 2015*

Zpracovala: *Ing. Veronika Považanová*

https://portal.mpsv.cz/upcr/kp/kvk/tiskove_zpravy

Informace o nezaměstnanosti v Karlovarském kraji

k 31. 8. 2015

V tomto měsíci celkový počet uchazečů o zaměstnání oproti minulému měsíci klesl o 1,3 % na 14 492, podíl nezaměstnaných osob se snížil o 0,1 % na 6,8 %. Počet hlášených volných pracovních míst vzrostl o 3,9 % na 3 190.

K 31. 8. 2015 evidoval Úřad práce ČR, Krajská pobočka v Karlových Varech celkem 14 492 uchazečů o zaměstnání. Jejich počet byl o 193 nižší, než na konci předchozího měsíce, ve srovnání se stejným obdobím minulého roku byl nižší o 2 594 osob. Z tohoto počtu bylo 13 682 dosažitelných uchazečů o zaměstnání ve věku 15 – 64 let. Počet dosažitelných uchazečů se oproti konci předchozího měsíce snížil o 211 osob. Ve srovnání se stejným obdobím minulého roku byl počet dosažitelných uchazečů o zaměstnání nižší o 2 758.

V průběhu měsíce bylo nově zaevidováno 1 332 osob. Ve srovnání s minulým měsícem to bylo méně o 133 osob a v porovnání se stejným obdobím předchozího roku více o 16 osob. Z evidence během měsíce odešlo celkem 1 525 uchazečů (ukončená evidence, vyřazení uchazeči). Bylo to o 139 osob méně, než v předchozím měsíci a o 29 osob více než ve stejném měsíci minulého roku.

Meziměsíční pokles nezaměstnanosti zaznamenalo 60 okresů - největší Jindřichův Hradec (o 3,9 %), Praha-východ a Jičín (shodně o 3,5 %), Rakovník (o 3,4 %), Trutnov (o 3,1 %) a České Budějovice (o 2,7 %).

Ke konci měsíce bylo evidováno na Úřadu práce ČR, Krajská pobočka v Karlových Varech 7 327 žen. Jejich podíl na celkovém počtu uchazečů činil 50,6 %. V evidenci bylo 1 530 osob se zdravotním postižením, což představovalo 10,6 % z celkového počtu nezaměstnaných. Podporu v nezaměstnanosti pobíralo 2 494 uchazečů o zaměstnání, tj. 17,2 % všech uchazečů vedených v evidenci úřadu práce.

Na konci tohoto měsíce bylo evidováno 460 absolventů škol všech stupňů vzdělání a mladistvých, jejich počet stoupl ve srovnání s předchozím měsícem o 7 osob a ve srovnání se stejným měsícem minulého roku byl nižší o 184 osob. Na celkové nezaměstnanosti se podíleli 3,2 %.

Podíl nezaměstnaných osob, tj. počet dosažitelných uchazečů o zaměstnání ve věku 15 - 64 let k obyvatelstvu stejného věku, se k 31. 8. 2015 snížil o 0,1 % oproti předchozímu měsíci a činí 6,8 %.

Podíl nezaměstnaných stejný nebo vyšší než krajský průměr vykázaly 2 okresy, nejvyšší byl v okrese Sokolov 8,5 %, v okrese Karlovy Vary byl 6,9 %. Nejnižší podíl nezaměstnaných byl zaznamenán v okrese Cheb 5,0 %.

Podíl nezaměstnaných žen dosáhl hodnoty 7,0 %, podíl nezaměstnaných mužů dosáhl hodnoty 6,6 %.

Karlovarský kraj evidoval k 31. 8. 2015 celkem 3 190 volných pracovních míst. Jejich počet byl o 119 vyšší než v předchozím měsíci a o 1 648 vyšší než ve stejném měsíci minulého roku. Na jedno volné pracovní místo připadalo v průměru 4,5 uchazečů, z toho nejvíce v okrese Sokolov 9,1, v okresech Karlovy Vary pak 4,6 a Cheb 2,5. Z celkového počtu nahlášených volných míst bylo 312 vhodných pro osoby se zdravotním postižením (OZP), na jedno volné pracovní místo připadalo 4,9 OZP. Volných pracovních míst pro absolventy a mladistvé bylo registrováno 958, na jedno volné místo připadalo 0,5 uchazečů této kategorie.

V rámci aktivní politiky zaměstnanosti (APZ) bylo od počátku roku k 31. 8. 2015 prostřednictvím příspěvků v rámci aktivní politiky zaměstnanosti podpořeno 1 841 pracovních míst.

Nejčastějšími obory činností, které byly v tomto měsíci podpořeny prostřednictvím SÚPM – ve službách a prodeji, administrativní činnosti, hotelnictví, stavebnictví.

Informace o vývoji nezaměstnanosti v ČR v elektronické formě jsou zveřejněny na internetové adrese <http://portal.mpsv.cz/sz/stat>.

1. Základní charakteristika vývoje nezaměstnanosti a volných pracovních míst v Karlovarském kraji

Tabulka č. 1 - Vývoj nezaměstnanosti

ukazatel (celkový počet)		stav k		
		31. 8. 2014	31. 7. 2015	31. 8. 2015
evidovaní uchazeči o zaměstnání		17 086	14 685	14 492
- z toho	ženy	8 348	7 363	7 327
	absolventi a mladiství	644	453	460
	uchazeči se zdravotním postižením	1 614	1 524	1 530
uchazeči s nárokem na PvN		2 791	2 485	2 494
podíl nezaměstnaných osob v % ¹⁾		8,1	6,9	6,8
volná pracovní místa		1 542	3 071	3 190
počet uchazečů na 1 volné pracovní místo		11,1	4,8	4,5

1) od ledna 2013 nový ukazatel registrované nezaměstnanosti (zpětně dopočítán až do ledna 2005, zveřejňován již ve IV. čtvrtletí 2012)

Tabulka č. 2 - Tok nezaměstnanosti

ukazatel (celkový počet)		stav k		
		31. 8. 2014	31. 7. 2015	31. 8. 2015
nově evidovaní uchazeči o zaměstnání - ve sled. měsíci		1 316	1 465	1 332
uchazeči s ukonč. evidencí a vyřazení - ve sled. měsíci		1 496	1 664	1 525
- z toho umístění celkem		891	933	868
- z toho umístění úřadem práce		214	260	193

2. Aktivní politika zaměstnanosti v Karlovarském kraji

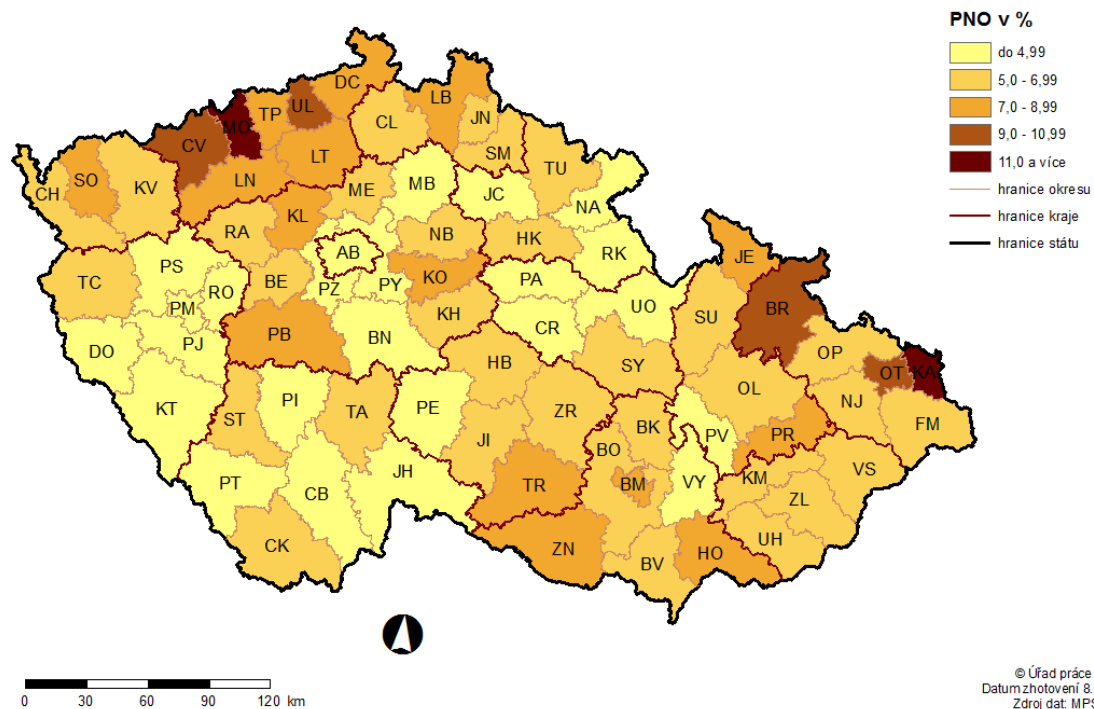
Tabulka č. 3 - Pracovní místa podpořená v rámci APZ a rekvalifikace uchazečů a zájemců o zaměstnání

ukazatel (celkový počet)	srpen 2014	srpen 2015	stav od počátku roku k	
			31. 8. 2014	31. 8. 2015
pracovní místa podpořená v rámci APZ				
veřejně prospěšné práce (VPP)	74	47	31	0
ESF - VPP ¹⁾	592	811	693	922
společensky účelná prac. místa (SÚPM)	172	1	170	4
ESF - SÚPM ¹⁾	241	638	372	805
SÚPM - samostatně výděleč. činnost (SVČ)	60	42	37	37
chrán. prac. místa, SVČ osob se ZP	18	27	11	8
projekty ESF – RIP – odborné praxe mladých do 30 let	103	119	95	65
pracovní místa podpořená v rámci APZ celkem	1 260	1 685	1 409	1 841
uchazeči a zájemci				
zařazení do rekvalifikací vč. ESF	51	32	455	492
uchazeči a zájemci, kteří zahájili zvolenou rekvalifikaci vč. ESF	27	28	350	431

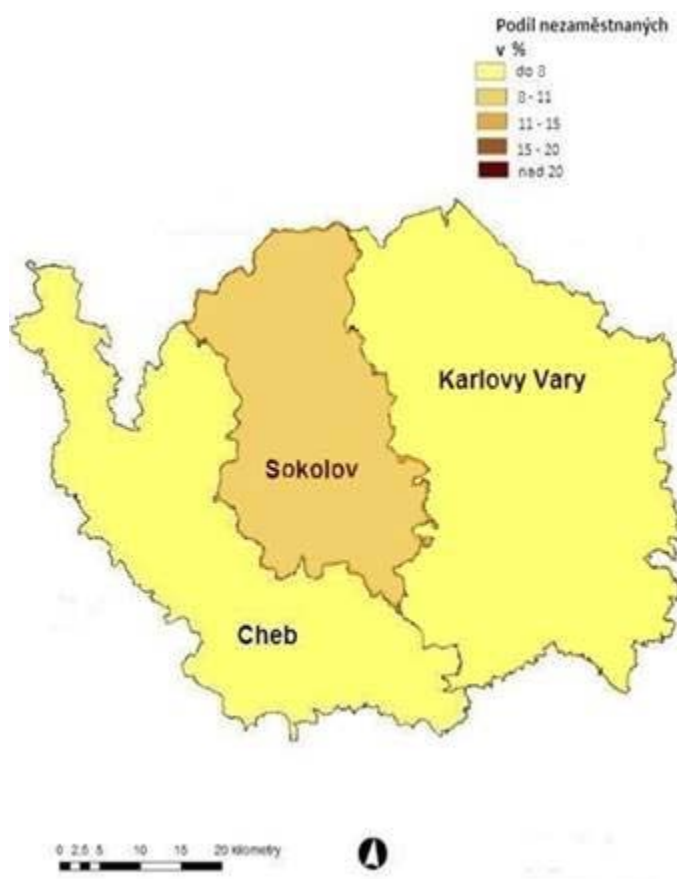
1) spolufinancováno převážně z Evropského sociálního fondu

MAPA

PODÍL NEZAMĚŠTNANÝCH OSOB (PNO) NA POČTU OBYVATEL v okresech České republiky k 31.8.2015

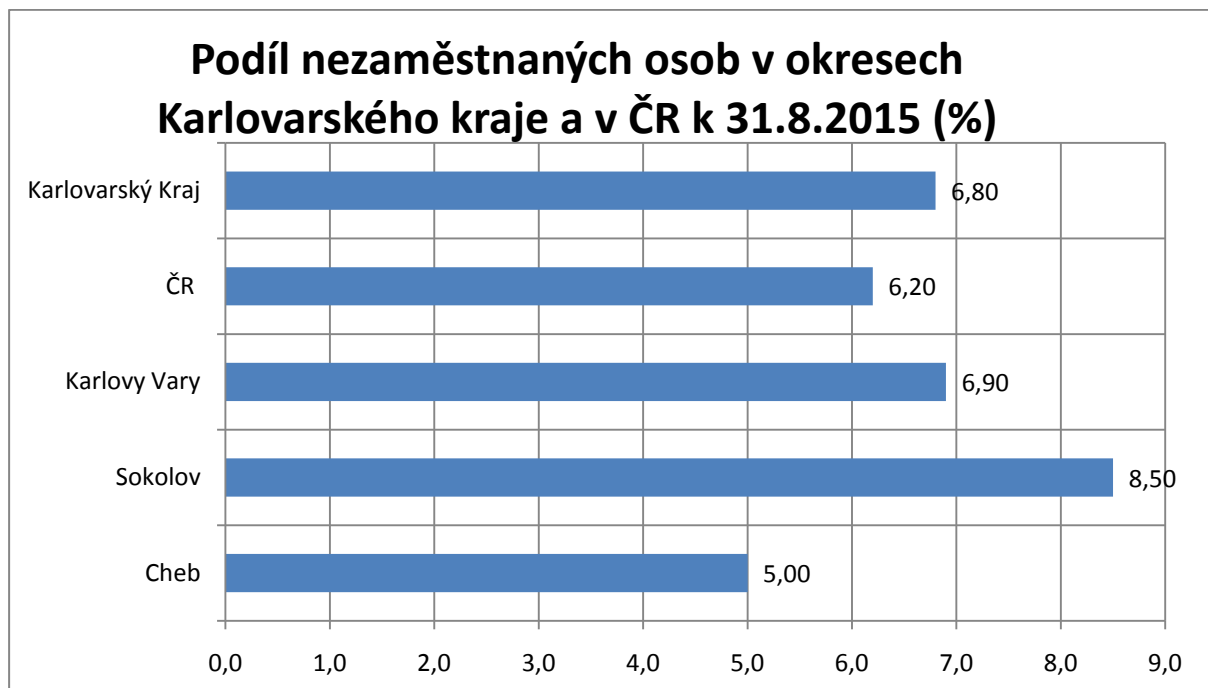


**PODÍL NEZAMĚSTNANÝCH V JEDNOTLIVÝCH OKRESECH KARLOVARSKÉHO KRAJE
k 31. 8. 2015**

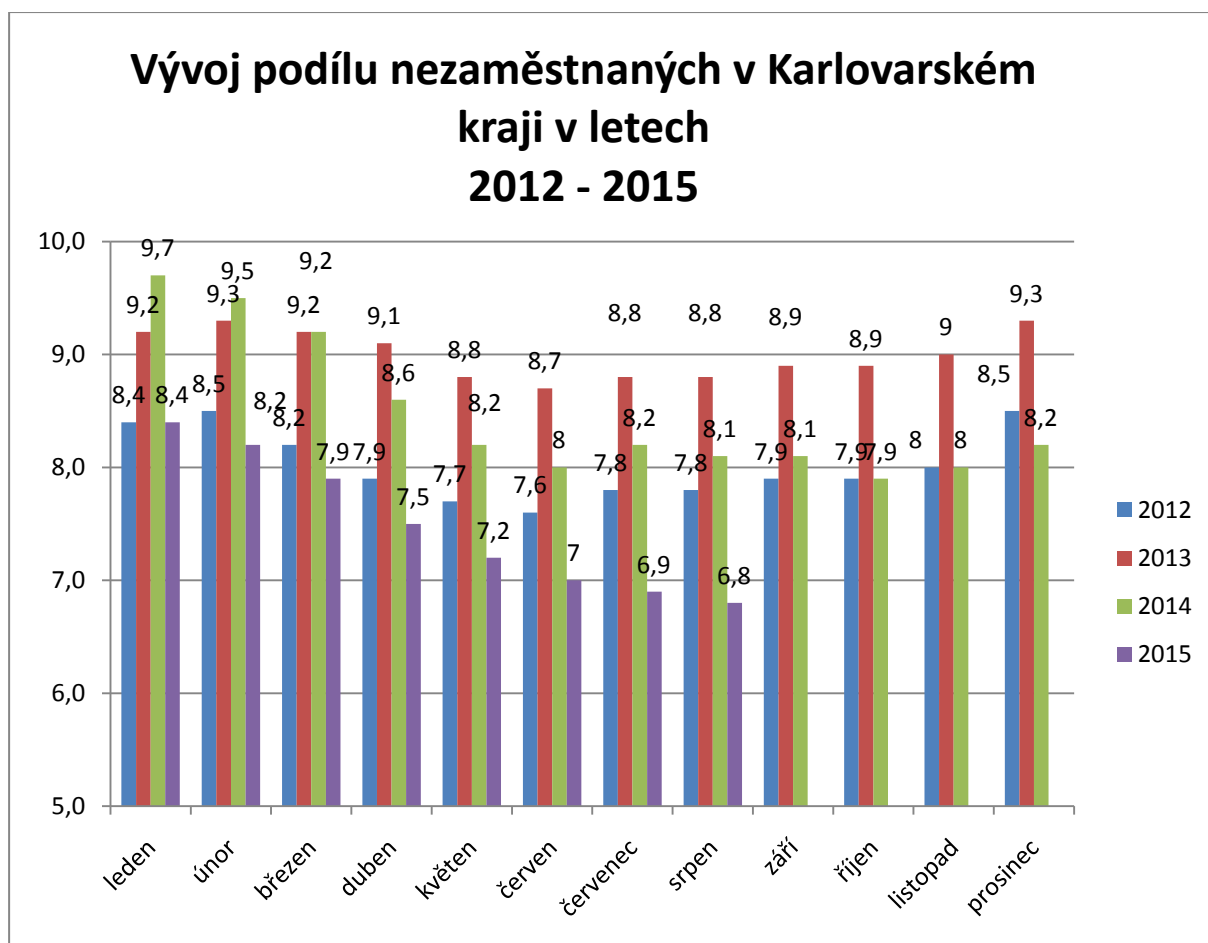


GRAFY

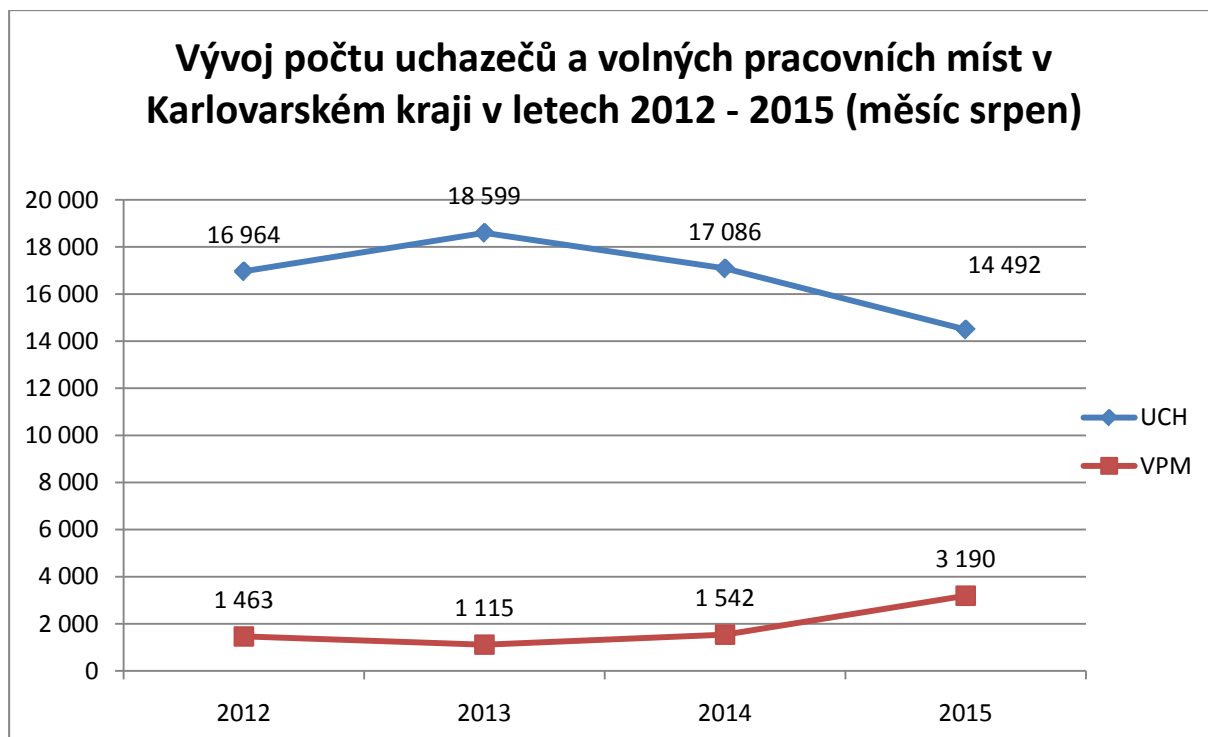
1. Podíl nezaměstnaných osob v okresech Karlovarského kraje a v ČR k 31. 8. 2015



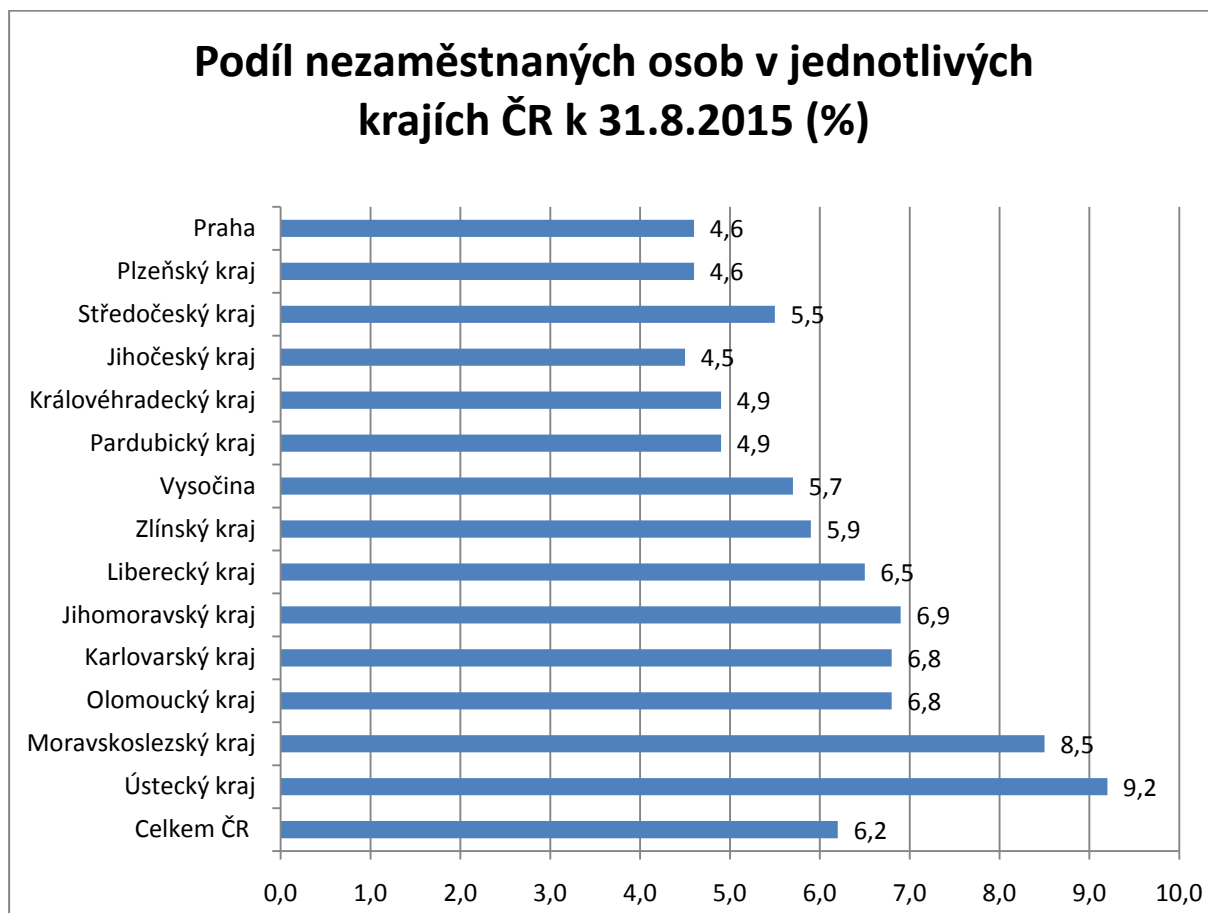
2. Vývoj podílu nezaměstnaných v Karlovarském kraji v letech 2012 – 2015



3. Vývoj počtu uchazečů a VPM v Karlovarském kraji v letech 2012 - 2015 (měsíc srpen)



4. Podíl nezaměstnaných osob v jednotlivých krajích ČR k 31. 8. 2015 v %.



5. Setřídění okresů k 31. srpnu 2015 (z celorepublikové statistiky)

SETŘÍDĚNÍ OKRESŮ k 31. srpnu 2015

	PNO v %		mezimě s. přírůst./ úbytek nezam. v %		počet uchazečů na 1 VPM
Most	11,7	Znojmo	1,4	Ústí nad Labem	17,1
Karviná	11,2	Benešov	0,5	Bruntál	14,7
Ústí nad Labem	11,0	Teplice	0,3	Karviná	13,2
Bruntál	10,3	Pelhřimov	0,2	Chomutov	12,7
Ostrava-město	10,3	Liberec	0,2	Most	11,5
Chomutov	9,8	Praha-západ	0,0	Hodonín	9,6
Děčín	8,6	Uherské Hradiště	0,0	Děčín	9,4
Sokolov	8,5	Hradec Králové	0,0	Sokolov	9,1
Hodonín	8,2	Mladá Boleslav	-0,2	Jeseník	9,1
Louny	8,1	Vyškov	-0,2	Kladno	7,6
Znojmo	8,1	Žďár nad Sázavou	-0,3	Náchod	7,3
Přerov	8,0	Pardubice	-0,3	Kroměříž	6,8
Brno-město	8,0	Tachov	-0,3	Litoměřice	6,5
Teplice	7,7	Beroun	-0,3	Mělník	6,2
Litoměřice	7,5	Náchod	-0,6	Louny	6,1
Příbram	7,5	Prostějov	-0,6	Jihlava	6,0
Jeseník	7,5	Kolín	-0,7	Brno-město	6,0
Liberec	7,4	Třebíč	-0,7	Opava	6,0
Kladno	7,3	Hodonín	-0,7	Kolín	5,9
Třebíč	7,3	Příbram	-0,7	Třebíč	5,9
Kolín	7,1	Tábor	-0,7	Znojmo	5,7
Mělník	7,0	Plzeň-jih	-0,7	Žďár nad Sázavou	5,6
Nymburk	7,0	Praha	-0,8	Jablonec nad Nisou	5,5
Kroměříž	7,0	Brno-město	-0,8	Příbram	5,5
Karlovy Vary	6,9	Semily	-0,8	Ostrava-město	5,4
Olomouc	6,9	Svitavy	-0,8	Přerov	5,2
Šumperk	6,7	Domažlice	-0,8	Tábor	5,2
Vsetín	6,7	Jablonec nad Nisou	-0,9	Blansko	5,2
Opava	6,5	Havlíčkův Brod	-0,9	Strakonice	5,0
Semily	6,3	Sokolov	-0,9	Teplice	4,8
Český Krumlov	6,3	Mělník	-1,0	Brno-venkov	4,8
Svitavy	6,2	Přerov	-1,0	Šumperk	4,7
Žďár nad Sázavou	6,1	Ostrava-město	-1,0	Karlovy Vary	4,6
Kutná Hora	6,0	Karviná	-1,0	Olomouc	4,6
Tábor	6,0	Český Krumlov	-1,0	Svitavy	4,5
Jablonec nad Nisou	5,9	Chrudim	-1,0	Vsetín	4,5
Hradec Králové	5,8	Brno-venkov	-1,1	Frýdek-Místek	4,4

Tachov	5,8	Plzeň-sever	-1,1	Hradec Králové	4,4
Břeclav	5,7	Prachatice	-1,1	Vyškov	4,3
Trutnov	5,6	Jeseník	-1,2	Kutná Hora	4,1
Česká Lípa	5,6	Ústí nad Orlicí	-1,2	Prostějov	4,1
Frýdek-Místek	5,6	Karlovy Vary	-1,3	Praha-západ	4,0
Rakovník	5,6	Nymburk	-1,3	Břeclav	3,9
Blansko	5,5	Břeclav	-1,3	Zlín	3,9
Strakonice	5,4	Klatovy	-1,3	Havlíčkův Brod	3,8
Jihlava	5,4	Zlín	-1,4	Trutnov	3,8
Brno-venkov	5,4	Rychnov nad Kněžnou	-1,4	Jindřichův Hradec	3,7
Nový Jičín	5,3	Kutná Hora	-1,4	Semily	3,7
Havlíčkův Brod	5,3	Litoměřice	-1,6	Nymburk	3,5
Beroun	5,2	Česká Lípa	-1,6	Ústí nad Orlicí	3,3
Zlín	5,2	Ústí nad Labem	-1,7	Rakovník	3,3
Uherské Hradiště	5,1	Strakonice	-1,8	Praha	3,3
Cheb	5,0	Most	-1,8	Chrudim	3,1
Chrudim	4,8	Chomutov	-1,8	Česká Lípa	3,0
Prostějov	4,8	Blansko	-1,9	Liberec	3,0
Plzeň-město	4,7	Šumperk	-1,9	Uherské Hradiště	3,0
Domažlice	4,7	Cheb	-2,0	Plzeň-jih	2,8
Ústí nad Orlicí	4,7	Nový Jičín	-2,0	Plzeň-město	2,8
Vyškov	4,6	Frýdek-Místek	-2,0	Jičín	2,8
Náchod	4,6	Kladno	-2,1	Rychnov nad Kněžnou	2,7
Praha	4,6	Jihlava	-2,2	Pelhřimov	2,6
Plzeň-sever	4,5	Olomouc	-2,2	Beroun	2,6
Klatovy	4,3	Plzeň-město	-2,2	Plzeň-sever	2,5
Pardubice	4,2	Rokycany	-2,2	Cheb	2,5
Plzeň-jih	4,0	Kroměříž	-2,3	České Budějovice	2,4
Praha-západ	4,0	Písek	-2,4	Nový Jičín	2,3
České Budějovice	4,0	Bruntál	-2,4	Český Krumlov	2,3
Pelhřimov	3,8	Vsetín	-2,4	Benešov	2,3
Mladá Boleslav	3,8	Louny	-2,5	Tachov	2,2
Písek	3,7	Opava	-2,6	Mladá Boleslav	2,2
Jičín	3,7	Děčín	-2,6	Klatovy	2,1
Rokycany	3,7	České Budějovice	-2,7	Písek	2,0
Jindřichův Hradec	3,6	Trutnov	-3,1	Praha-východ	1,9
Benešov	3,6	Rakovník	-3,4	Pardubice	1,8
Rychnov nad Kněžnou	3,4	Jičín	-3,5	Rokycany	1,8
Prachatice	3,1	Praha-východ	-3,5	Domažlice	1,5
Praha-východ	2,8	Jindřichův Hradec	-3,9	Prachatice	1,2
Celkem ČR	6,2	Celkem ČR	-1,2	Celkem ČR	4,3