



Úřad práce České republiky
krajská pobočka v Karlových Varech

Měsíční statistická zpráva *říjen 2015*

Zpracovala: *Ing. Veronika Považanová*

https://portal.mpsv.cz/upcr/kp/kvk/tiskove_zpravy

Informace o nezaměstnanosti v Karlovarském kraji

k 31. 10. 2015

V tomto měsíci celkový počet uchazečů o zaměstnání oproti minulému měsíci stoupl o 0,4 % na 14 338, podíl nezaměstnaných osob byl 6,7 % a byl stejný jako v minulém měsíci. Počet hlášených volných pracovních míst klesl o 4,1 % na 3 285.

K 31. 10. 2015 evidoval Úřad práce ČR, Krajská pobočka v Karlových Varech celkem 14 338 uchazečů o zaměstnání. Jejich počet byl o 58 vyšší, než na konci předchozího měsíce, ve srovnání se stejným obdobím minulého roku byl nižší o 2 543 osob. Z tohoto počtu bylo 13 549 dosažitelných uchazečů o zaměstnání ve věku 15 – 64 let. Počet dosažitelných uchazečů se oproti konci předchozího měsíce zvýšil o 114 osob. Ve srovnání se stejným obdobím minulého roku byl počet dosažitelných uchazečů o zaměstnání nižší o 2 582.

V průběhu měsíce bylo nově zaevidováno 1 778 osob. Ve srovnání s minulým měsícem to bylo méně o 43 osob a v porovnání se stejným obdobím předchozího roku více o 132 osob. Z evidence během měsíce odešlo celkem 1 720 uchazečů (ukončená evidence, vyřazení uchazeči). Bylo to o 313 osob méně, než v předchozím měsíci a o 192 osob méně než ve stejném měsíci minulého roku.

Meziměsíční pokles nezaměstnanosti zaznamenalo v říjnu 73 okresů - největší Rychnov nad Kněžnou (o 8,7 %), Ústí nad Orlicí (o 6 %), Brno - venkov (o 5,1 %), Mladá Boleslav (o 5 %), Pelhřimov a Plzeň-sever (shodně 4,9 %), Šumperk, Svitavy a Frýdek - Místek (shodně o 4,6 %). Naopak nárůst podílu nezaměstnaných osob hlásí 4 regiony, nejvyšší pak okres Sokolov (o 1,5 %), Český Krumlov (o 1,1 %), Jindřichův Hradec (o 0,9 %) a Znojmo (o 0,2 %).

Ke konci měsíce bylo evidováno na Úřadu práce ČR, Krajská pobočka v Karlových Varech 7 177 žen. Jejich podíl na celkovém počtu uchazečů činil 50,1 %. V evidenci bylo 1 534 osob se zdravotním postižením, což představovalo 10,7 % z celkového počtu nezaměstnaných. Podporu v nezaměstnanosti pobíralo 2 341 uchazečů o zaměstnání, tj. 16,3 % všech uchazečů vedených v evidenci úřadu práce.

Na konci tohoto měsíce bylo evidováno 625 absolventů škol všech stupňů vzdělání a mladistvých, jejich počet stoupl ve srovnání s předchozím měsícem o 25 osob a ve srovnání se stejným měsícem minulého roku byl nižší o 287 osob. Na celkové nezaměstnanosti se podíleli 4,4 %.

Podíl nezaměstnaných osob, tj. počet dosažitelných uchazečů o zaměstnání ve věku 15 - 64 let k obyvatelstvu stejného věku, byl k 31. 10. 2015 stejný jako v minulém měsíci 6,7 %.

Podíl nezaměstnaných stejný nebo vyšší než krajský průměr vykázaly 2 okresy, nejvyšší byl v okrese Sokolov 8,5 %, v okrese Karlovy Vary byl 6,8 %. Nejnižší podíl nezaměstnaných byl zaznamenán v okrese Cheb 5,0 %.

Podíl nezaměstnaných žen dosáhl hodnoty 6,9 %, podíl nezaměstnaných mužů dosáhl hodnoty 6,6 %.

Karlovarský kraj evidoval k 31. 10. 2015 celkem 3 285 volných pracovních míst. Jejich počet byl o 142 nižší než v předchozím měsíci a o 1 384 vyšší než ve stejném měsíci minulého roku. Na jedno volné pracovní místo připadalo v průměru 4,4 uchazečů, z toho nejvíce v okrese Sokolov 11,1, v okresech Karlovy Vary pak 4,3 a Cheb 2,2. Z celkového počtu nahlášených volných míst bylo 326 vhodných pro osoby se zdravotním postižením (OZP), na jedno volné pracovní místo připadalo 4,7 OZP. Volných pracovních míst pro absolventy a mladistvé bylo registrováno 934, na jedno volné místo připadalo 0,7 uchazečů této kategorie.

V rámci aktivní politiky zaměstnanosti (APZ) bylo od počátku roku k 31. 10. 2015 prostřednictvím příspěvků v rámci aktivní politiky zaměstnanosti podpořeno 2 081 pracovních míst.

Nejčastějšími obory činností, které byly v tomto měsíci podpořeny prostřednictvím SÚPM – ve službách a prodeji, administrativní činnosti, hotelnictví, stavebnictví.

Informace o vývoji nezaměstnanosti v ČR v elektronické formě jsou zveřejněny na internetové adrese <http://portal.mpsv.cz/sz/stat>.

1. Základní charakteristika vývoje nezaměstnanosti a volných pracovních míst v Karlovarském kraji

Tabulka č. 1 - Vývoj nezaměstnanosti

ukazatel (celkový počet)		stav k		
		31. 10. 2014	30. 9. 2015	31. 10. 2015
evidovaní uchazeči o zaměstnání		16 881	14 280	14 338
- z toho	ženy	8 178	7 191	7 177
	absolventi a mladiství	912	600	625
	uchazeči se zdravotním postižením	1 574	1 520	1 534
uchazeči s nárokem na PvN		2 700	2 320	2 341
podíl nezaměstnaných osob v % ¹⁾		7,9	6,7	6,7
volná pracovní místa		1 901	3 427	3 285
počet uchazečů na 1 volné pracovní místo		8,9	4,2	4,4

1) od ledna 2013 nový ukazatel registrované nezaměstnanosti (zpětně dopočítán až do ledna 2005, zveřejňován již ve IV. čtvrtletí 2012)

Tabulka č. 2 - Tok nezaměstnanosti

ukazatel (celkový počet)	stav k		
	31. 10. 2014	30. 9. 2015	31.10.2015
nově evidovaní uchazeči o zaměstnání - ve sled. měsíci	1 646	1 821	1 778
uchazeči s ukonč. evidencí a vyřazení - ve sled. měsíci	1 912	2 033	1 720
- z toho umístění celkem	1 082	1 284	988
- z toho umístění úřadem práce	253	283	233

2. Aktivní politika zaměstnanosti v Karlovarském kraji

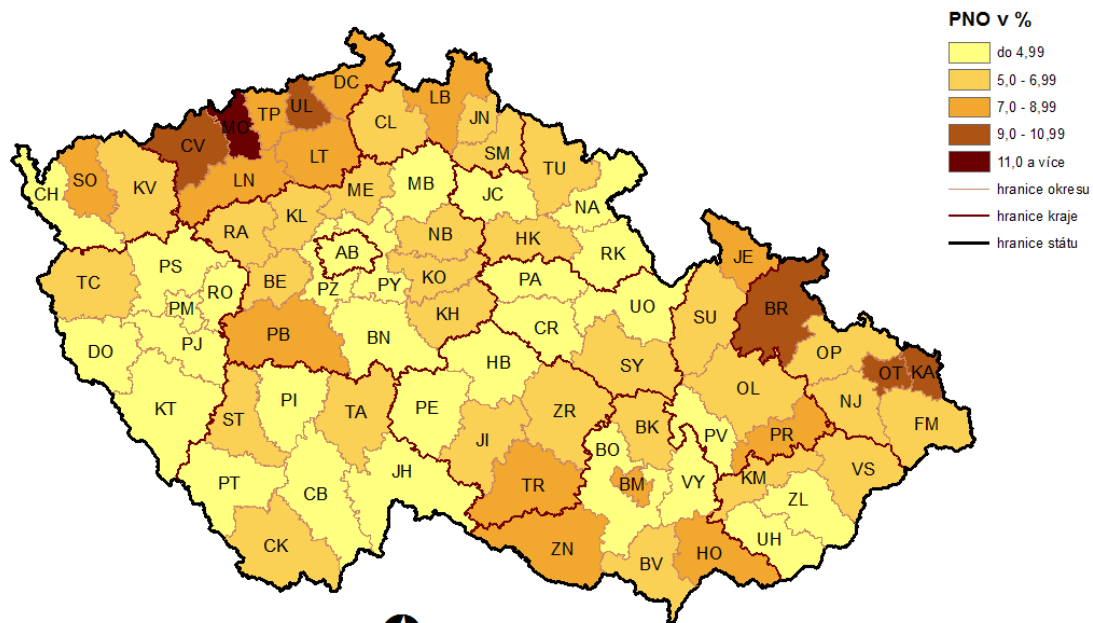
Tabulka č. 3 - Pracovní místa podpořená v rámci APZ a rekvalifikace uchazečů a zájemců o zaměstnání

ukazatel (celkový počet)	říjen 2014	říjen 2015	stav od počátku roku k	
			31.10.2014	31.10.2015
pracovní místa podpořená v rámci APZ				
veřejně prospěšné práce (VPP)	81	8	73	1
ESF - VPP ¹⁾	621	694	743	985
společensky účelná prac. místa (SÚPM)	171	1	184	4
ESF - SÚPM ¹⁾	223	729	499	970
SÚPM - samostatně výděleč. činnost (SVČ)	68	24	52	48
chrán. prac. místa, SVČ osob se ZP	19	26	12	8
projekty ESF – RIP – odborné praxe mladých do 30 let	139	0	135	65
pracovní místa podpořená v rámci APZ celkem	1 322	1 482	1 698	2 081
uchazeči a zájemci				
zařazení do rekvalifikací vč. ESF	85	39	665	626
uchazeči a zájemci, kteří zahájili zvolenou rekvalifikaci vč. ESF	46	33	466	515

1) spolufinancováno převážně z Evropského sociálního fondu

MAPA

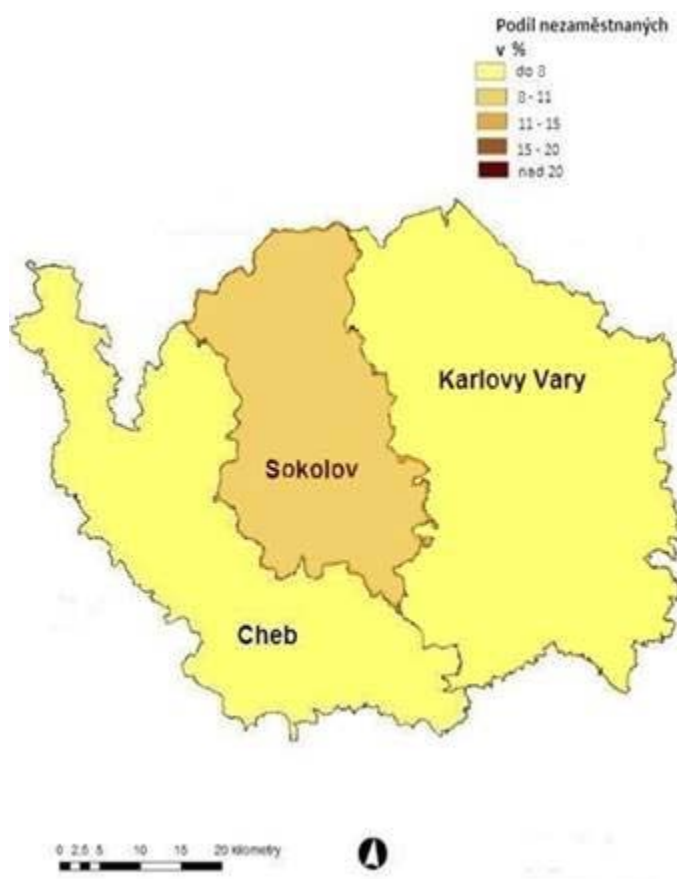
PODÍL NEZAMĚŠTNÝCH OSOB (PNO) NA POČTU OBYVATEL v okresech České republiky k 31.10.2015



0 30 60 90 120 km

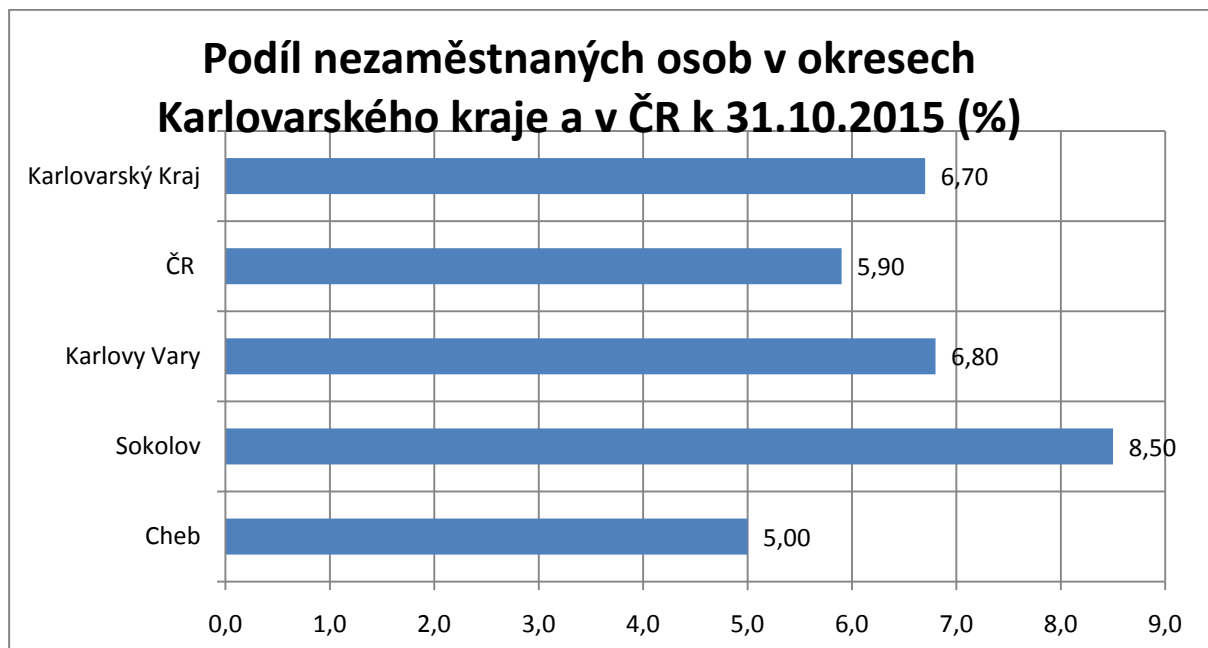
© Úřad práce ČR, GR
Datum zhotovení 9. 11. 2015
Zdroj dat: MPSV, ČSÚ

**PODÍL NEZAMĚSTNANÝCH V JEDNOTLIVÝCH OKRESECH KARLOVARSKÉHO KRAJE
k 31. 10. 2015**

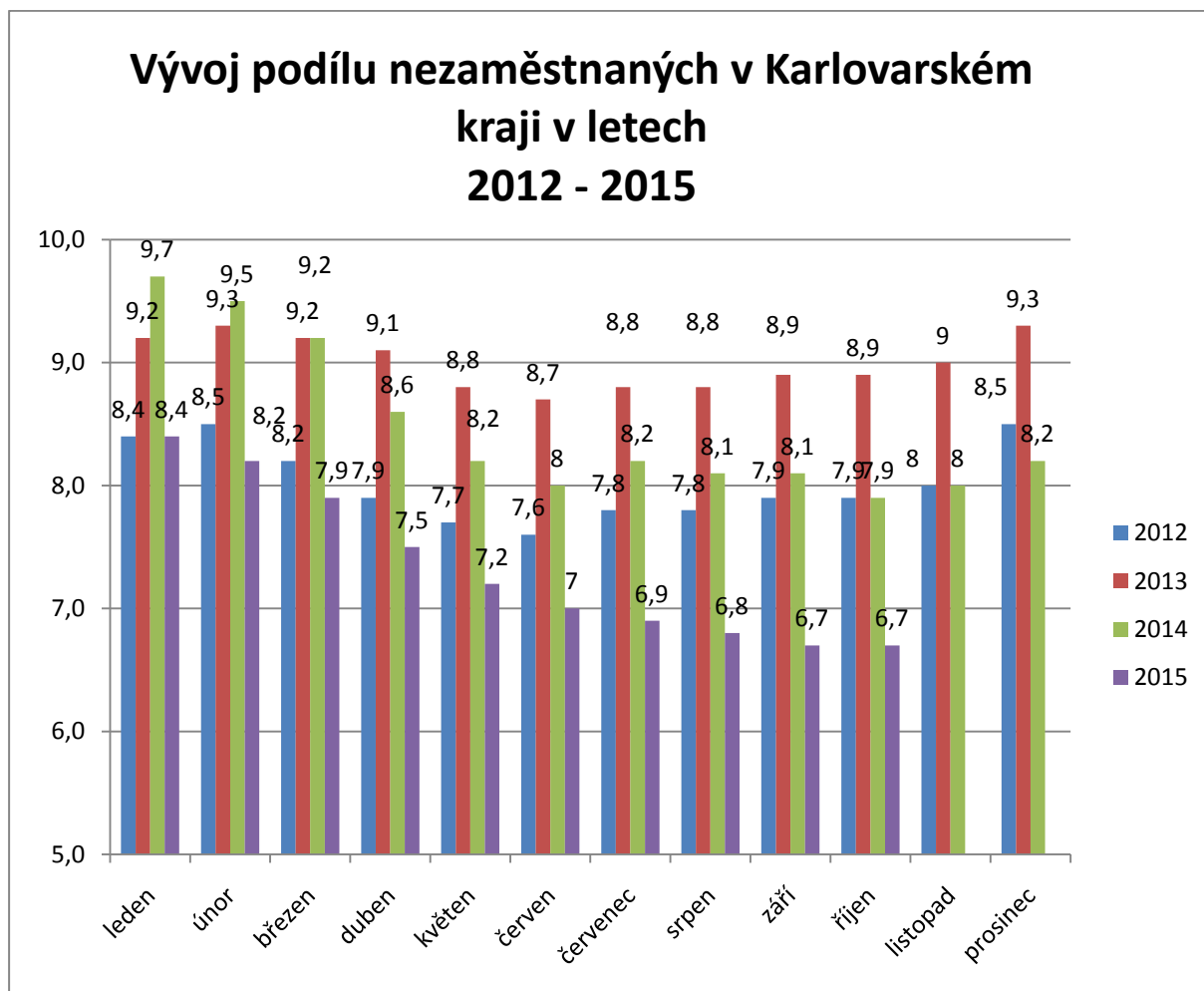


GRAFY

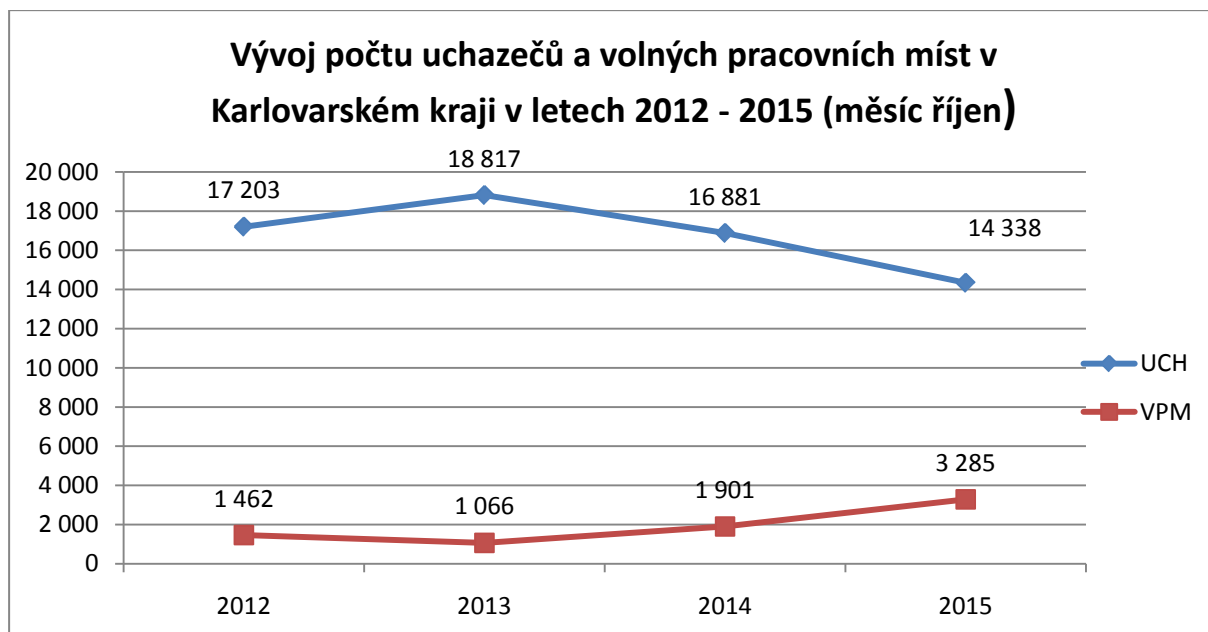
1. Podíl nezaměstnaných osob v okresech Karlovarského kraje a v ČR k 31. 10. 2015



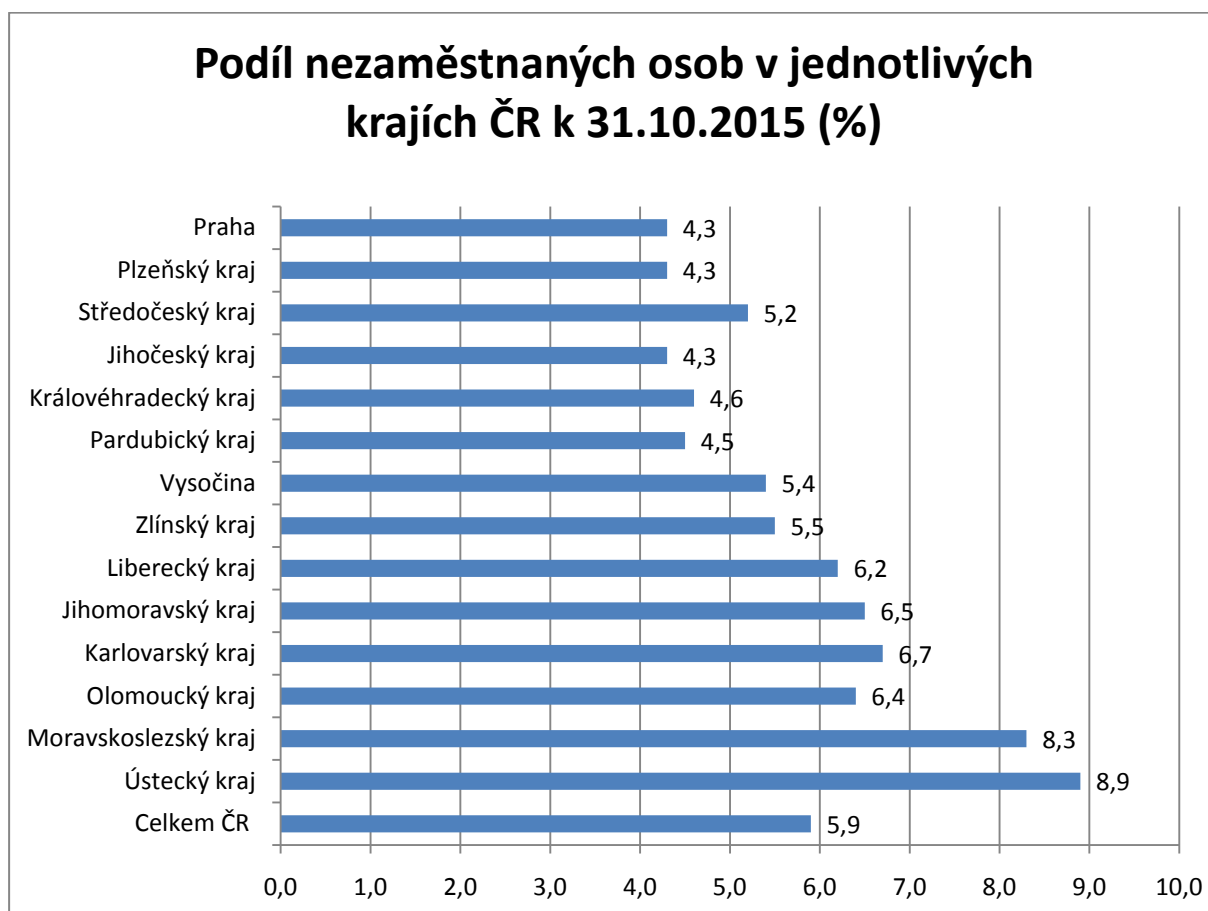
2. Vývoj podílu nezaměstnaných v Karlovarském kraji v letech 2012 – 2015



3. Vývoj počtu uchazečů a VPM v Karlovarském kraji v letech 2012 - 2015 (měsíc říjen)



4. Podíl nezaměstnaných osob v jednotlivých krajích ČR k 31. 10. 2015 v %.



5. Setřídění okresů k 31. říjnu 2015 (z celorepublikové statistiky)

SETŘÍDĚNÍ OKRESŮ k 31. říjnu 2015

	PNO v %		mezim ěs. přírůst./ úbytek nezam. v %		počet uchazeč ů na 1 VPM
Most	11,3	Sokolov	1,5	Ústí nad Labem	15,4
Karviná	11,0	Český Krumlov	1,1	Bruntál	15,0
Ústí nad Labem	10,6	Jindřichův Hradec	0,9	Karviná	14,8
Bruntál	10,4	Znojmo	0,2	Most	12,2
Ostrava-město	10,1	Karlovy Vary	-0,1	Sokolov	11,1
Chomutov	9,4	Ústí nad Labem	-0,3	Chomutov	10,5
Sokolov	8,5	Cheb	-0,5	Litoměřice	9,8
Děčín	8,3	Ostrava-město	-0,7	Hodonín	9,1
Hodonín	7,9	Plzeň-jih	-0,9	Děčín	8,8
Znojmo	7,8	Písek	-1,0	Jeseník	8,5
Louny	7,7	Domažlice	-1,0	Kladno	7,3
Brno-město	7,6	Bruntál	-1,1	Znojmo	6,9
Přerov	7,6	Pardubice	-1,2	Opava	6,6
Teplice	7,4	Opava	-1,2	Třebíč	6,3
Jeseník	7,3	Mělník	-1,3	Náchod	6,3
Příbram	7,2	Děčín	-1,4	Mělník	6,2
Litoměřice	7,1	Rokycany	-1,4	Kroměříž	6,1
Třebíč	7,1	Praha-východ	-1,5	Blansko	5,8
Liberec	7,0	Jeseník	-1,5	Tábor	5,4
Kladno	7,0	Třebíč	-1,5	Strakonice	5,4
Karlovy Vary	6,8	Prachatice	-1,7	Brno-město	5,2
Kolín	6,8	Česká Lípa	-1,9	Ostrava-město	5,2
Mělník	6,7	Karviná	-1,9	Louny	5,1
Kroměříž	6,6	Most	-2,0	Jablonec nad	
Nymburk	6,5	Rakovník	-2,1	Nisou	5,1
Olomouc	6,5	Vsetín	-2,3	Příbram	5,1
Opava	6,4	Hradec Králové	-2,3	Žďár nad Sázavou	5,0
Vsetín	6,3	Brno-město	-2,3	Šumperk	5,0
Šumperk	6,3	Jablonec nad		Jihlava	5,0
Český Krumlov	6,2	Nisou	-2,4	Vyškov	4,7
Semily	6,1	Chomutov	-2,4	Hradec Králové	4,7
Žďár nad Sázavou	5,8	České Budějovice	-2,5	Teplice	4,7
Jablonec nad		Příbram	-2,5	Olomouc	4,3
Nisou	5,7	Jihlava	-2,6	Karlovy Vary	4,3
Kutná Hora	5,7	Olomouc	-2,6	Frýdek-Místek	4,2
Svitavy	5,6	Nový Jičín	-2,7	Zlín	4,1
Tábor	5,6	Hodonín	-2,7	Kolín	4,1

Hradec Králové	5,5	Praha-západ	-2,7	Brno-venkov	4,0
Břeclav	5,4	Blansko	-2,7	Přerov	3,9
Tachov	5,4	Teplice	-2,7	Břeclav	3,8
Rakovník	5,4	Žďár nad Sázavou	-2,8	Česká Lípa	3,7
Trutnov	5,4	Trutnov	-2,8	Havlíčkův Brod	3,7
Česká Lípa	5,4	Kladno	-2,9	Vsetín	3,7
Frýdek-Místek	5,3	Liberec	-2,9	Jičín	3,6
Blansko	5,2	Chrudim	-3,1	Kutná Hora	3,6
Jihlava	5,1	Nymburk	-3,1	Jindřichův Hradec	3,5
Strakonice	5,0	Prostějov	-3,1	Svitavy	3,4
Beroun	5,0	Náchod	-3,1	Praha-západ	3,4
Nový Jičín	5,0	Kroměříž	-3,2	Prostějov	3,3
Havlíčkův Brod	5,0	Kolín	-3,2	Trutnov	3,3
Cheb	5,0	Tábor	-3,3	Chrudim	3,2
Brno-venkov	5,0	Praha	-3,3	Semily	3,2
Zlín	4,7	Semily	-3,4	Rakovník	2,8
Uherské Hradiště	4,7	Louny	-3,4	Liberec	2,7
Domažlice	4,6	Břeclav	-3,5	Nymburk	2,7
Chrudim	4,5	Kutná Hora	-3,6	Praha	2,7
Prostějov	4,5	Beroun	-3,6	Plzeň-jih	2,6
Náchod	4,4	Plzeň-město	-3,8	Ústí nad Orlicí	2,6
Vyškov	4,3	Benešov	-3,8	Uherské Hradiště	2,5
Praha	4,3	Havlíčkův Brod	-3,9	Nový Jičín	2,5
Plzeň-město	4,3	Tachov	-3,9	Plzeň-město	2,5
Ústí nad Orlicí	4,2	Klatovy	-4,0	Pelhřimov	2,4
Plzeň-sever	4,0	Litoměřice	-4,1	Český Krumlov	2,4
Pardubice	4,0	Vyškov	-4,1	Benešov	2,3
Klatovy	4,0	Strakonice	-4,3	České Budějovice	2,3
Plzeň-jih	3,9	Zlín	-4,4	Beroun	2,2
Praha-západ	3,9	Jičín	-4,4	Cheb	2,2
Rokycany	3,7	Přerov	-4,5	Klatovy	2,1
České Budějovice	3,7	Uherské Hradiště	-4,5	Písek	2,1
Písek	3,6	Frýdek-Místek	-4,6	Rychnov nad Kněžnou	2,1
Mladá Boleslav	3,5	Svitavy	-4,6	Plzeň-sever	2,1
Jičín	3,5	Šumperk	-4,6	Tachov	1,9
Pelhřimov	3,5	Plzeň-sever	-4,9	Rokycany	1,8
Jindřichův Hradec	3,5	Pelhřimov	-4,9	Mladá Boleslav	1,7
Benešov	3,4	Mladá Boleslav	-5,0	Pardubice	1,6
Prachatice	3,1	Brno-venkov	-5,1	Praha-východ	1,6
Rychnov nad Kněžnou	2,8	Ústí nad Orlicí	-6,0	Domažlice	1,5
Praha-východ	2,6	Rychnov nad Kněžnou	-8,7	Prachatice	1,3
Celkem ČR	5,9	Celkem ČR	-2,6	Celkem ČR	4,0